



**МИНИСТЕРСТВО ЭКОЛОГИИ И ПРИРОДНЫХ
РЕСУРСОВ РЕСПУБЛИКИ КАЗАХСТАН
РГП «КАЗГИДРОМЕТ»**

**Прогноз волнения и ветра для Казахстанской части Каспийского моря с
заблаговременностью 5 суток на период 17 – 22 марта 2025 г.**

Ветровые условия в районе Кулалы, остров



Волнение в районе Кулалы, остров

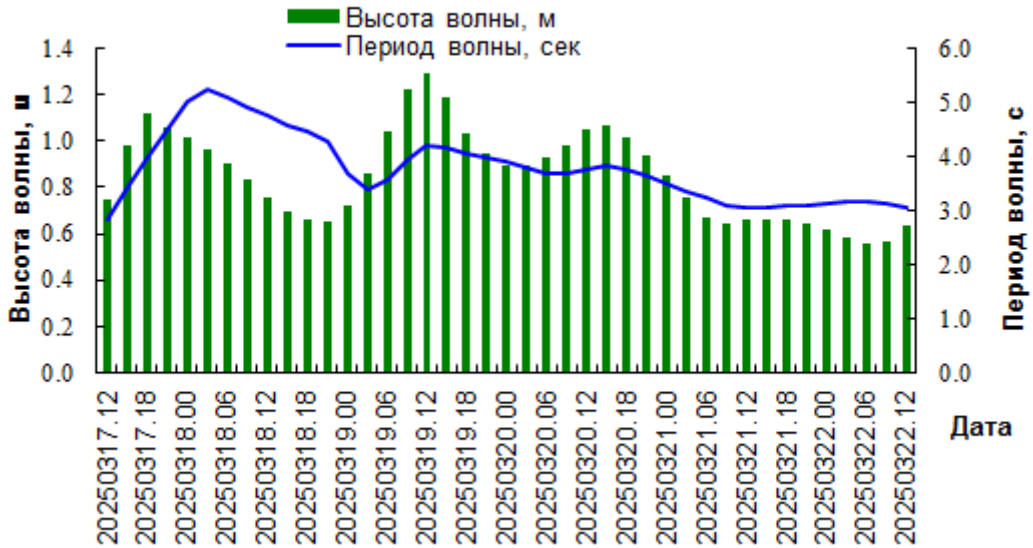


| Дата время | Кулалы | | | | |
|-------------|-----------------|-------------------------|-------------------|---------------------|-------------------------|
| | Высота волны, м | Направление волны, румб | Период волны, сек | Скорость ветра, м/с | Направление ветра, румб |
| 20250317.12 | 0.72 | ЮВ | 2.8 | 8 | СЗ |
| 20250317.15 | 0.93 | ЮВ | 3.3 | 6 | СЗ |
| 20250317.18 | 1.06 | ЮВ | 3.9 | 4 | СЗ |
| 20250317.21 | 1.00 | ЮВ | 4.3 | 5 | С |
| 20250318.00 | 0.93 | ЮВ | 4.6 | 5 | З |
| 20250318.03 | 0.93 | ЮВ | 4.7 | 6 | С |
| 20250318.06 | 0.92 | ЮВ | 4.4 | 6 | СЗ |
| 20250318.09 | 0.85 | ЮВ | 4.5 | 4 | СЗ |
| 20250318.12 | 0.76 | ЮВ | 4.7 | 2 | СЗ |
| 20250318.15 | 0.69 | ЮВ | 4.7 | 3 | ЮЗ |
| 20250318.18 | 0.63 | ЮВ | 4.6 | 5 | В |
| 20250318.21 | 0.61 | ЮВ | 4.2 | 7 | ЮВ |
| 20250319.00 | 0.67 | ЮВ | 3.5 | 9 | ЮВ |
| 20250319.03 | 0.81 | С | 3.2 | 9 | ЮВ |
| 20250319.06 | 0.99 | СЗ | 3.4 | 9 | ЮВ |
| 20250319.09 | 1.13 | СЗ | 3.8 | 8 | ЮВ |
| 20250319.12 | 1.07 | СЗ | 4.0 | 8 | ЮВ |
| 20250319.15 | 0.96 | СЗ | 3.8 | 7 | ЮВ |
| 20250319.18 | 0.91 | СЗ | 3.7 | 7 | ЮВ |
| 20250319.21 | 0.88 | СЗ | 3.7 | 7 | ЮВ |
| 20250320.00 | 0.85 | СЗ | 3.7 | 6 | В |
| 20250320.03 | 0.82 | СЗ | 3.6 | 7 | В |
| 20250320.06 | 0.79 | СЗ | 3.5 | 7 | В |
| 20250320.09 | 0.83 | З | 3.4 | 8 | В |
| 20250320.12 | 0.96 | З | 3.5 | 9 | Ю |
| 20250320.15 | 0.96 | З | 3.6 | 8 | Ю |
| 20250320.18 | 0.84 | З | 3.5 | 7 | Ю |
| 20250320.21 | 0.75 | З | 3.4 | 7 | Ю |
| 20250321.00 | 0.69 | З | 3.2 | 6 | Ю |
| 20250321.03 | 0.64 | З | 3.1 | 6 | ЮЗ |
| 20250321.06 | 0.60 | З | 3.1 | 6 | ЮЗ |
| 20250321.09 | 0.61 | З | 3.0 | 6 | Ю |
| 20250321.12 | 0.67 | З | 3.0 | 7 | Ю |
| 20250321.15 | 0.68 | З | 3.1 | 7 | Ю |
| 20250321.18 | 0.66 | З | 3.1 | 6 | ЮЗ |
| 20250321.21 | 0.64 | З | 3.1 | 6 | ЮЗ |
| 20250322.00 | 0.62 | ЮЗ | 3.1 | 6 | ЮЗ |
| 20250322.03 | 0.61 | ЮЗ | 3.1 | 5 | ЮЗ |
| 20250322.06 | 0.60 | ЮЗ | 3.1 | 5 | Ю |
| 20250322.09 | 0.63 | ЮЗ | 3.1 | 6 | Ю |
| 20250322.12 | 0.74 | З | 3.2 | 7 | Ю |

Ветровые условия в районе Форт-Шевченко

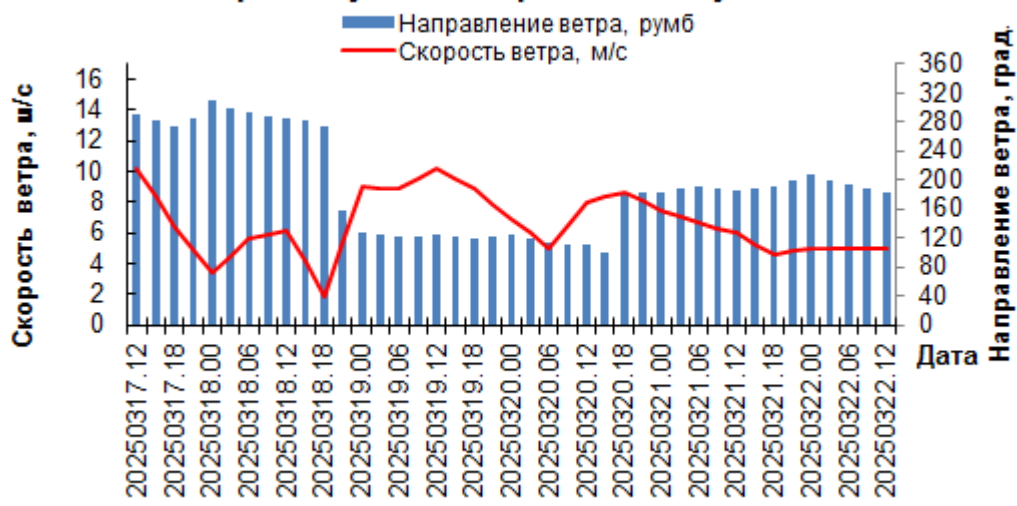


Волнение в районе Форт-Шевченко

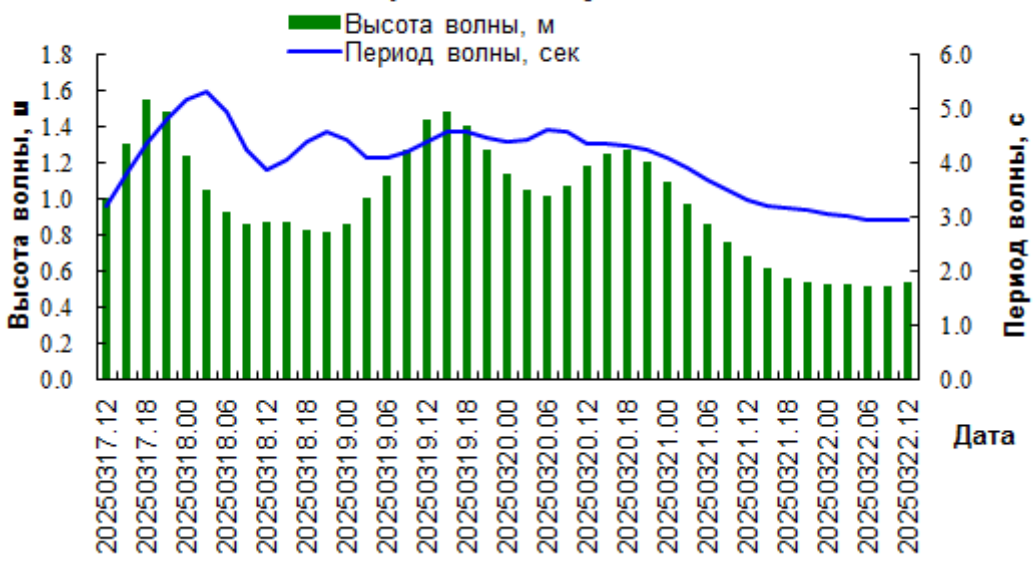


| Дата время | Форт-Шевченко | | | | |
|-------------|-----------------|-------------------------|-------------------|---------------------|-------------------------|
| | Высота волны, м | Направление волны, румб | Период волны, сек | Скорость ветра, м/с | Направление ветра, румб |
| 20250317.12 | 0.74 | В | 2.8 | 8 | З |
| 20250317.15 | 0.98 | ЮВ | 3.4 | 5 | СЗ |
| 20250317.18 | 1.12 | ЮВ | 4.0 | 3 | СЗ |
| 20250317.21 | 1.06 | ЮВ | 4.5 | 3 | С |
| 20250318.00 | 1.01 | ЮВ | 5.0 | 4 | ЮЗ |
| 20250318.03 | 0.97 | ЮВ | 5.2 | 4 | С |
| 20250318.06 | 0.90 | ЮВ | 5.1 | 5 | СЗ |
| 20250318.09 | 0.83 | ЮВ | 4.9 | 4 | СЗ |
| 20250318.12 | 0.76 | ЮВ | 4.8 | 2 | З |
| 20250318.15 | 0.70 | ЮВ | 4.6 | 3 | В |
| 20250318.18 | 0.66 | ЮВ | 4.5 | 5 | ЮВ |
| 20250318.21 | 0.65 | В | 4.3 | 8 | ЮВ |
| 20250319.00 | 0.72 | В | 3.7 | 10 | ЮВ |
| 20250319.03 | 0.86 | С | 3.4 | 9 | ЮВ |
| 20250319.06 | 1.04 | СЗ | 3.6 | 9 | ЮВ |
| 20250319.09 | 1.22 | СЗ | 4.0 | 9 | ЮВ |
| 20250319.12 | 1.29 | СЗ | 4.2 | 9 | ЮВ |
| 20250319.15 | 1.19 | СЗ | 4.2 | 8 | ЮВ |
| 20250319.18 | 1.04 | СЗ | 4.1 | 7 | ЮВ |
| 20250319.21 | 0.95 | СЗ | 4.0 | 7 | ЮВ |
| 20250320.00 | 0.90 | СЗ | 3.9 | 6 | ЮВ |
| 20250320.03 | 0.90 | СЗ | 3.8 | 7 | В |
| 20250320.06 | 0.93 | СЗ | 3.7 | 8 | В |
| 20250320.09 | 0.98 | СЗ | 3.7 | 8 | В |
| 20250320.12 | 1.05 | З | 3.8 | 9 | В |
| 20250320.15 | 1.07 | З | 3.8 | 8 | Ю |
| 20250320.18 | 1.02 | З | 3.8 | 7 | Ю |
| 20250320.21 | 0.94 | З | 3.6 | 7 | Ю |
| 20250321.00 | 0.85 | З | 3.5 | 6 | Ю |
| 20250321.03 | 0.76 | З | 3.4 | 6 | ЮЗ |
| 20250321.06 | 0.67 | З | 3.2 | 6 | ЮЗ |
| 20250321.09 | 0.64 | З | 3.1 | 6 | Ю |
| 20250321.12 | 0.66 | З | 3.0 | 7 | Ю |
| 20250321.15 | 0.66 | З | 3.1 | 7 | Ю |
| 20250321.18 | 0.66 | З | 3.1 | 6 | ЮЗ |
| 20250321.21 | 0.65 | З | 3.1 | 6 | ЮЗ |
| 20250322.00 | 0.62 | З | 3.1 | 6 | ЮЗ |
| 20250322.03 | 0.58 | ЮЗ | 3.1 | 5 | ЮЗ |
| 20250322.06 | 0.55 | ЮЗ | 3.2 | 5 | Ю |
| 20250322.09 | 0.56 | ЮЗ | 3.1 | 6 | Ю |
| 20250322.12 | 0.63 | З | 3.1 | 7 | Ю |

Ветровые условия в районе Актау



Волнение в районе Актау

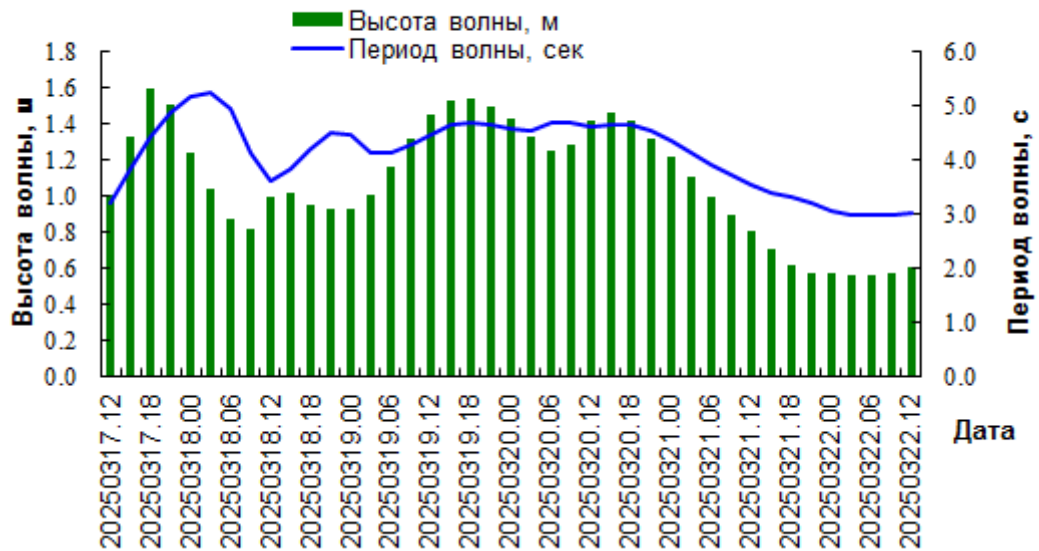


| Дата время | Ақтау | | | | |
|-------------|-----------------|-------------------------|-------------------|---------------------|-------------------------|
| | Высота волны, м | Направление волны, румб | Период волны, сек | Скорость ветра, м/с | Направление ветра, румб |
| 20250317.12 | 1.01 | В | 3.2 | 10 | 3 |
| 20250317.15 | 1.31 | В | 3.8 | 8 | 3 |
| 20250317.18 | 1.55 | В | 4.4 | 6 | 3 |
| 20250317.21 | 1.49 | В | 4.8 | 5 | 3 |
| 20250318.00 | 1.24 | В | 5.2 | 3 | СЗ |
| 20250318.03 | 1.05 | В | 5.3 | 4 | СЗ |
| 20250318.06 | 0.93 | В | 4.9 | 6 | 3 |
| 20250318.09 | 0.86 | В | 4.3 | 6 | 3 |
| 20250318.12 | 0.88 | В | 3.9 | 6 | 3 |
| 20250318.15 | 0.87 | В | 4.1 | 4 | 3 |
| 20250318.18 | 0.83 | В | 4.4 | 2 | 3 |
| 20250318.21 | 0.82 | В | 4.6 | 5 | ЮВ |
| 20250319.00 | 0.87 | В | 4.4 | 9 | ЮВ |
| 20250319.03 | 1.00 | СВ | 4.1 | 9 | ЮВ |
| 20250319.06 | 1.13 | С | 4.1 | 9 | ЮВ |
| 20250319.09 | 1.27 | СЗ | 4.2 | 10 | ЮВ |
| 20250319.12 | 1.44 | СЗ | 4.4 | 10 | ЮВ |
| 20250319.15 | 1.48 | СЗ | 4.6 | 10 | ЮВ |
| 20250319.18 | 1.41 | СЗ | 4.6 | 9 | ЮВ |
| 20250319.21 | 1.27 | СЗ | 4.5 | 8 | ЮВ |
| 20250320.00 | 1.14 | СЗ | 4.4 | 7 | ЮВ |
| 20250320.03 | 1.06 | СЗ | 4.4 | 6 | ЮВ |
| 20250320.06 | 1.02 | СЗ | 4.6 | 5 | В |
| 20250320.09 | 1.07 | СЗ | 4.6 | 7 | В |
| 20250320.12 | 1.18 | СЗ | 4.4 | 8 | В |
| 20250320.15 | 1.25 | СЗ | 4.3 | 8 | В |
| 20250320.18 | 1.28 | СЗ | 4.3 | 9 | Ю |
| 20250320.21 | 1.21 | СЗ | 4.2 | 8 | Ю |
| 20250321.00 | 1.10 | З | 4.1 | 7 | Ю |
| 20250321.03 | 0.97 | З | 3.9 | 7 | Ю |
| 20250321.06 | 0.86 | З | 3.7 | 7 | Ю |
| 20250321.09 | 0.77 | З | 3.5 | 6 | Ю |
| 20250321.12 | 0.69 | З | 3.3 | 6 | Ю |
| 20250321.15 | 0.62 | З | 3.2 | 5 | Ю |
| 20250321.18 | 0.56 | З | 3.2 | 5 | Ю |
| 20250321.21 | 0.54 | З | 3.1 | 5 | Ю |
| 20250322.00 | 0.53 | З | 3.1 | 5 | ЮЗ |
| 20250322.03 | 0.53 | З | 3.0 | 5 | Ю |
| 20250322.06 | 0.52 | З | 3.0 | 5 | Ю |
| 20250322.09 | 0.52 | З | 2.9 | 5 | Ю |
| 20250322.12 | 0.54 | З | 3.0 | 5 | Ю |

Ветровые условия в районе Песчаный



Волнение в районе Песчаный

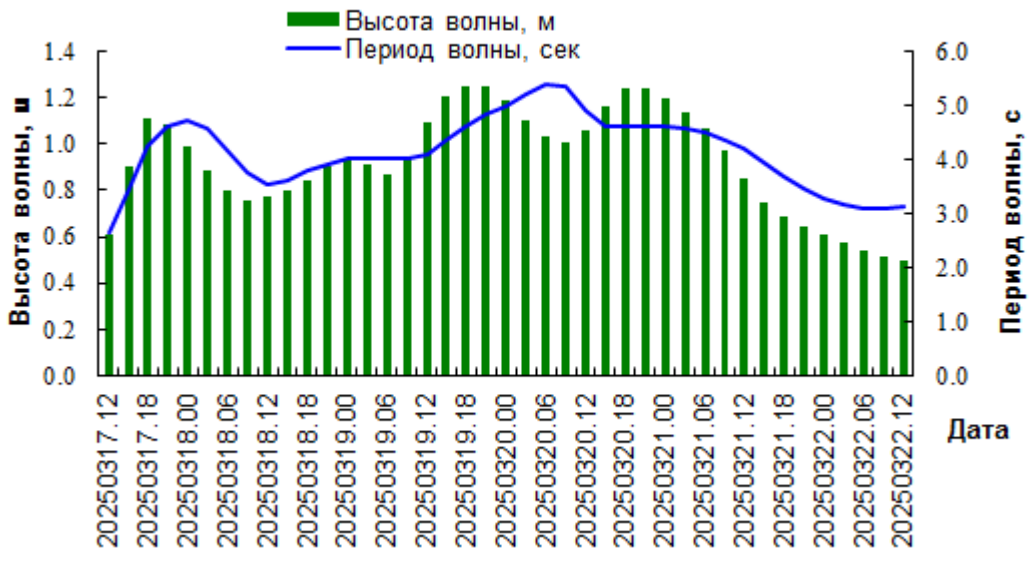


| Дата время | Песчаный (Исан) | | | | |
|-------------|-----------------|-------------------------|-------------------|---------------------|-------------------------|
| | Высота волны, м | Направление волны, румб | Период волны, сек | Скорость ветра, м/с | Направление ветра, румб |
| 20250317.12 | 1.01 | В | 3.2 | 10 | З |
| 20250317.15 | 1.33 | В | 3.8 | 9 | З |
| 20250317.18 | 1.60 | В | 4.4 | 7 | С |
| 20250317.21 | 1.51 | В | 4.9 | 5 | З |
| 20250318.00 | 1.24 | В | 5.2 | 3 | З |
| 20250318.03 | 1.03 | В | 5.2 | 4 | З |
| 20250318.06 | 0.88 | В | 5.0 | 5 | З |
| 20250318.09 | 0.82 | В | 4.1 | 7 | З |
| 20250318.12 | 1.00 | В | 3.6 | 10 | З |
| 20250318.15 | 1.01 | В | 3.8 | 6 | З |
| 20250318.18 | 0.95 | В | 4.2 | 3 | СВ |
| 20250318.21 | 0.93 | В | 4.5 | 5 | Ю |
| 20250319.00 | 0.92 | В | 4.5 | 9 | ЮВ |
| 20250319.03 | 1.01 | СВ | 4.1 | 9 | ЮВ |
| 20250319.06 | 1.16 | С | 4.1 | 9 | ЮВ |
| 20250319.09 | 1.32 | СЗ | 4.3 | 10 | ЮВ |
| 20250319.12 | 1.45 | СЗ | 4.5 | 10 | ЮВ |
| 20250319.15 | 1.53 | СЗ | 4.6 | 10 | ЮВ |
| 20250319.18 | 1.54 | СЗ | 4.7 | 10 | ЮВ |
| 20250319.21 | 1.49 | СЗ | 4.6 | 9 | ЮВ |
| 20250320.00 | 1.42 | СЗ | 4.6 | 9 | ЮВ |
| 20250320.03 | 1.33 | СЗ | 4.6 | 8 | ЮВ |
| 20250320.06 | 1.25 | СЗ | 4.7 | 7 | ЮВ |
| 20250320.09 | 1.28 | СЗ | 4.7 | 8 | ЮВ |
| 20250320.12 | 1.42 | СЗ | 4.6 | 9 | ЮВ |
| 20250320.15 | 1.46 | СЗ | 4.7 | 9 | В |
| 20250320.18 | 1.42 | СЗ | 4.6 | 8 | В |
| 20250320.21 | 1.32 | СЗ | 4.5 | 8 | В |
| 20250321.00 | 1.22 | СЗ | 4.4 | 8 | Ю |
| 20250321.03 | 1.10 | З | 4.1 | 7 | Ю |
| 20250321.06 | 0.99 | З | 3.9 | 7 | Ю |
| 20250321.09 | 0.89 | З | 3.7 | 7 | Ю |
| 20250321.12 | 0.80 | З | 3.5 | 7 | Ю |
| 20250321.15 | 0.71 | З | 3.4 | 6 | В |
| 20250321.18 | 0.62 | З | 3.3 | 5 | В |
| 20250321.21 | 0.58 | З | 3.2 | 5 | Ю |
| 20250322.00 | 0.57 | З | 3.1 | 5 | Ю |
| 20250322.03 | 0.56 | З | 3.0 | 5 | Ю |
| 20250322.06 | 0.56 | З | 3.0 | 5 | В |
| 20250322.09 | 0.57 | З | 3.0 | 6 | В |
| 20250322.12 | 0.61 | З | 3.0 | 6 | В |

Ветровые условия в районе Фетисово

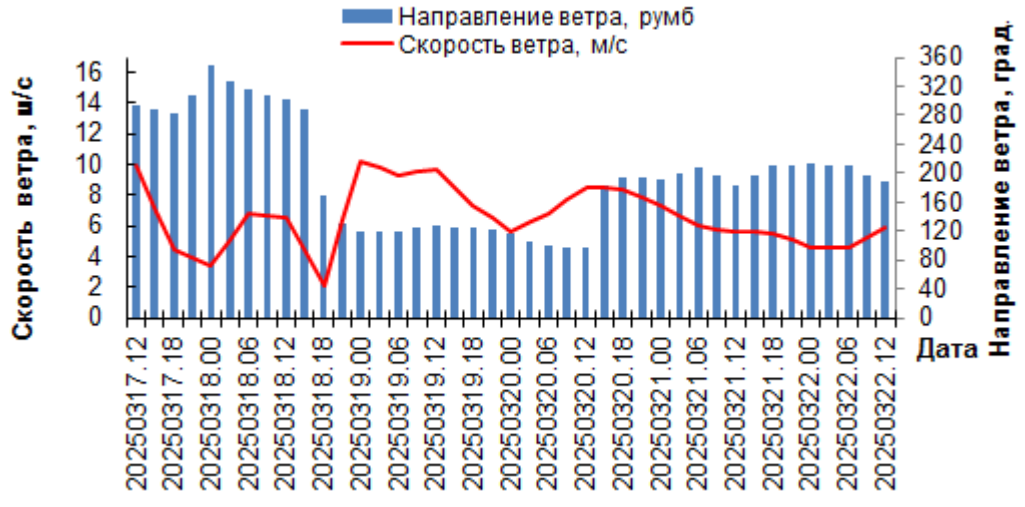


Волнение в районе Фетисово

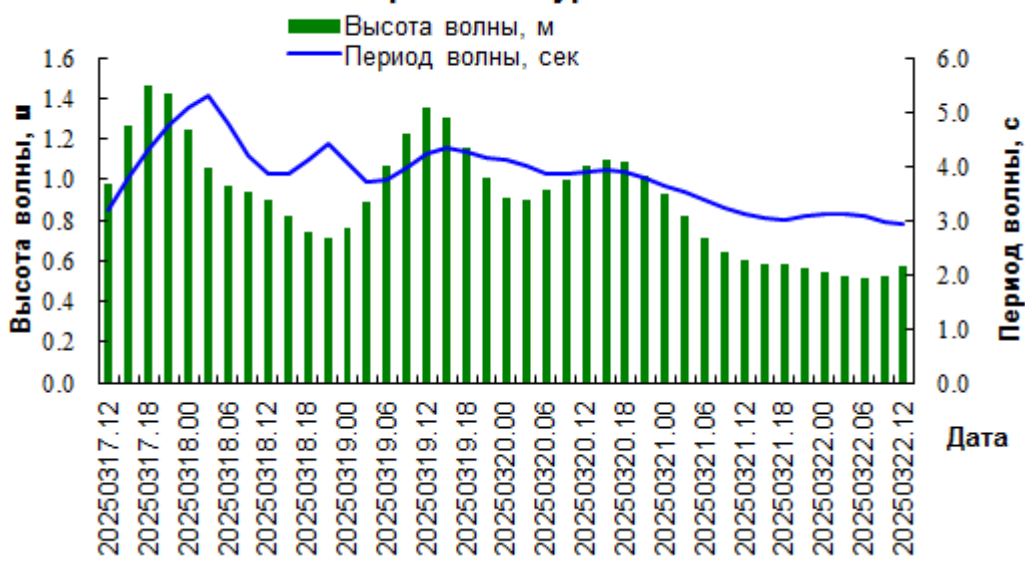


| Дата время | Фетисово | | | | |
|-------------|-----------------|-------------------------|-------------------|---------------------|-------------------------|
| | Высота волны, м | Направление волны, румб | Период волны, сек | Скорость ветра, м/с | Направление ветра, румб |
| 20250317.12 | 0.61 | ЮВ | 2.6 | 6 | СЗ |
| 20250317.15 | 0.90 | В | 3.5 | 6 | СЗ |
| 20250317.18 | 1.11 | В | 4.2 | 5 | З |
| 20250317.21 | 1.08 | В | 4.6 | 5 | З |
| 20250318.00 | 0.99 | В | 4.7 | 4 | СЗ |
| 20250318.03 | 0.88 | В | 4.6 | 5 | СЗ |
| 20250318.06 | 0.80 | В | 4.2 | 5 | СЗ |
| 20250318.09 | 0.76 | В | 3.7 | 6 | З |
| 20250318.12 | 0.77 | В | 3.5 | 6 | З |
| 20250318.15 | 0.80 | В | 3.6 | 6 | З |
| 20250318.18 | 0.84 | В | 3.8 | 6 | З |
| 20250318.21 | 0.90 | В | 3.9 | 7 | СВ |
| 20250319.00 | 0.94 | СВ | 4.0 | 8 | Ю |
| 20250319.03 | 0.91 | СВ | 4.0 | 7 | ЮВ |
| 20250319.06 | 0.87 | СВ | 4.0 | 6 | ЮВ |
| 20250319.09 | 0.93 | С | 4.0 | 7 | ЮВ |
| 20250319.12 | 1.10 | С | 4.1 | 8 | ЮВ |
| 20250319.15 | 1.20 | СЗ | 4.4 | 7 | ЮВ |
| 20250319.18 | 1.25 | СЗ | 4.6 | 7 | ЮВ |
| 20250319.21 | 1.24 | СЗ | 4.8 | 6 | В |
| 20250320.00 | 1.19 | СЗ | 5.0 | 6 | Ю |
| 20250320.03 | 1.10 | СЗ | 5.2 | 4 | Ю |
| 20250320.06 | 1.03 | СЗ | 5.4 | 2 | Ю |
| 20250320.09 | 1.00 | СЗ | 5.4 | 5 | В |
| 20250320.12 | 1.05 | СЗ | 4.9 | 7 | ЮВ |
| 20250320.15 | 1.16 | СЗ | 4.6 | 7 | В |
| 20250320.18 | 1.24 | СЗ | 4.6 | 7 | Ю |
| 20250320.21 | 1.24 | СЗ | 4.6 | 7 | Ю |
| 20250321.00 | 1.20 | СЗ | 4.6 | 6 | ЮЗ |
| 20250321.03 | 1.14 | СЗ | 4.6 | 6 | ЮЗ |
| 20250321.06 | 1.07 | З | 4.5 | 5 | ЮЗ |
| 20250321.09 | 0.97 | З | 4.4 | 5 | ЮЗ |
| 20250321.12 | 0.85 | З | 4.2 | 4 | ЮЗ |
| 20250321.15 | 0.75 | З | 4.0 | 5 | ЮЗ |
| 20250321.18 | 0.69 | З | 3.7 | 5 | ЮЗ |
| 20250321.21 | 0.64 | З | 3.5 | 5 | ЮЗ |
| 20250322.00 | 0.61 | З | 3.3 | 5 | ЮЗ |
| 20250322.03 | 0.57 | З | 3.2 | 5 | З |
| 20250322.06 | 0.54 | ЮЗ | 3.1 | 5 | З |
| 20250322.09 | 0.51 | З | 3.1 | 4 | З |
| 20250322.12 | 0.49 | З | 3.1 | 4 | ЮЗ |

Ветровые условия в районе Саура



Волнение в районе Саура

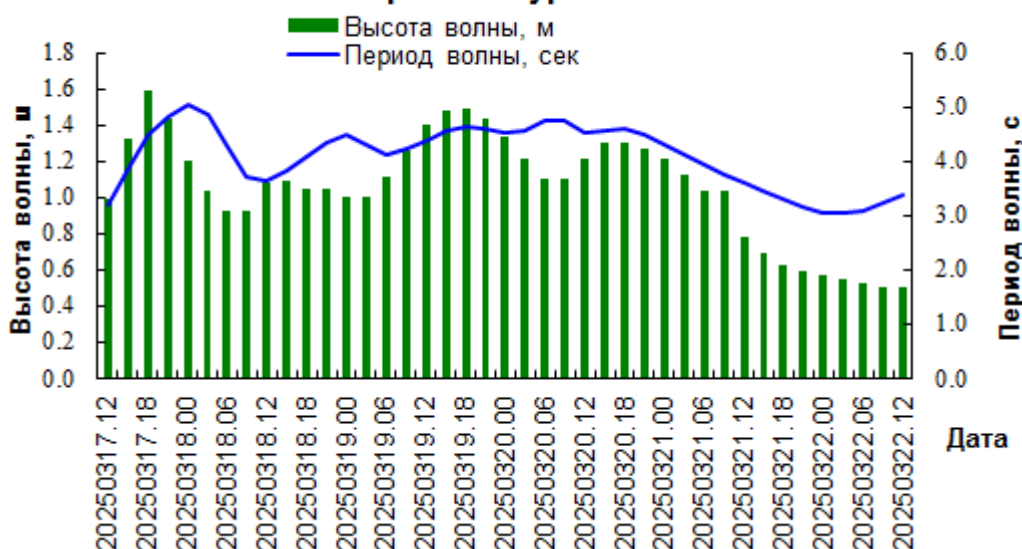


| Дата время | Саура | | | | |
|-------------|-----------------|-------------------------|-------------------|---------------------|-------------------------|
| | Высота волны, м | Направление волны, румб | Период волны, сек | Скорость ветра, м/с | Направление ветра, румб |
| 20250317.12 | 0.98 | ЮВ | 3.2 | 10 | СЗ |
| 20250317.15 | 1.26 | ЮВ | 3.8 | 7 | З |
| 20250317.18 | 1.47 | ЮВ | 4.3 | 4 | З |
| 20250317.21 | 1.43 | ЮВ | 4.7 | 4 | СЗ |
| 20250318.00 | 1.25 | ЮВ | 5.1 | 3 | С |
| 20250318.03 | 1.06 | ЮВ | 5.3 | 5 | СЗ |
| 20250318.06 | 0.97 | ЮВ | 4.8 | 7 | СЗ |
| 20250318.09 | 0.94 | ЮВ | 4.2 | 7 | СЗ |
| 20250318.12 | 0.90 | ЮВ | 3.9 | 6 | СЗ |
| 20250318.15 | 0.82 | ЮВ | 3.9 | 5 | З |
| 20250318.18 | 0.74 | В | 4.1 | 2 | Ю |
| 20250318.21 | 0.71 | В | 4.4 | 6 | ЮВ |
| 20250319.00 | 0.76 | В | 4.1 | 10 | ЮВ |
| 20250319.03 | 0.89 | СВ | 3.7 | 10 | ЮВ |
| 20250319.06 | 1.06 | С | 3.8 | 9 | ЮВ |
| 20250319.09 | 1.23 | СЗ | 4.0 | 10 | ЮВ |
| 20250319.12 | 1.35 | СЗ | 4.2 | 10 | ЮВ |
| 20250319.15 | 1.31 | СЗ | 4.3 | 9 | ЮВ |
| 20250319.18 | 1.16 | СЗ | 4.3 | 7 | ЮВ |
| 20250319.21 | 1.01 | СЗ | 4.2 | 6 | ЮВ |
| 20250320.00 | 0.91 | СЗ | 4.1 | 6 | ЮВ |
| 20250320.03 | 0.90 | СЗ | 4.0 | 6 | В |
| 20250320.06 | 0.95 | СЗ | 3.9 | 7 | В |
| 20250320.09 | 1.00 | СЗ | 3.8 | 8 | В |
| 20250320.12 | 1.07 | СЗ | 3.9 | 9 | В |
| 20250320.15 | 1.10 | СЗ | 3.9 | 9 | Ю |
| 20250320.18 | 1.09 | З | 3.9 | 8 | Ю |
| 20250320.21 | 1.02 | З | 3.8 | 8 | Ю |
| 20250321.00 | 0.93 | З | 3.7 | 7 | Ю |
| 20250321.03 | 0.82 | З | 3.5 | 7 | Ю |
| 20250321.06 | 0.72 | З | 3.4 | 6 | ЮЗ |
| 20250321.09 | 0.65 | З | 3.2 | 6 | Ю |
| 20250321.12 | 0.60 | З | 3.1 | 6 | Ю |
| 20250321.15 | 0.59 | З | 3.0 | 6 | Ю |
| 20250321.18 | 0.58 | З | 3.0 | 6 | ЮЗ |
| 20250321.21 | 0.57 | З | 3.1 | 5 | ЮЗ |
| 20250322.00 | 0.55 | З | 3.1 | 5 | ЮЗ |
| 20250322.03 | 0.53 | З | 3.1 | 5 | ЮЗ |
| 20250322.06 | 0.52 | З | 3.1 | 5 | ЮЗ |
| 20250322.09 | 0.53 | З | 3.0 | 5 | Ю |
| 20250322.12 | 0.58 | З | 2.9 | 6 | Ю |

Ветровые условия в районе Курык



Волнение в районе Курык



| Дата время | Курык | | | | |
|-------------|-----------------|-------------------------|-------------------|---------------------|-------------------------|
| | Высота волны, м | Направление волны, румб | Период волны, сек | Скорость ветра, м/с | Направление ветра, румб |
| 20250317.12 | 0.99 | В | 3.2 | 10 | 3 |
| 20250317.15 | 1.32 | В | 3.9 | 9 | 3 |
| 20250317.18 | 1.59 | В | 4.5 | 7 | 3 |
| 20250317.21 | 1.44 | В | 4.8 | 6 | 3 |
| 20250318.00 | 1.20 | В | 5.0 | 5 | 3 |
| 20250318.03 | 1.03 | В | 4.8 | 6 | 3 |
| 20250318.06 | 0.92 | В | 4.3 | 6 | 3 |
| 20250318.09 | 0.93 | В | 3.7 | 8 | 3 |
| 20250318.12 | 1.08 | В | 3.6 | 10 | 3 |
| 20250318.15 | 1.09 | В | 3.8 | 8 | 3 |
| 20250318.18 | 1.04 | В | 4.1 | 6 | С |
| 20250318.21 | 1.04 | В | 4.3 | 7 | В |
| 20250319.00 | 1.00 | В | 4.5 | 8 | ЮВ |
| 20250319.03 | 1.00 | СВ | 4.3 | 9 | ЮВ |
| 20250319.06 | 1.11 | С | 4.1 | 9 | ЮВ |
| 20250319.09 | 1.26 | СЗ | 4.2 | 10 | ЮВ |
| 20250319.12 | 1.40 | СЗ | 4.4 | 10 | ЮВ |
| 20250319.15 | 1.48 | СЗ | 4.6 | 10 | ЮВ |
| 20250319.18 | 1.49 | СЗ | 4.6 | 9 | ЮВ |
| 20250319.21 | 1.43 | СЗ | 4.6 | 9 | ЮВ |
| 20250320.00 | 1.34 | СЗ | 4.5 | 8 | ЮВ |
| 20250320.03 | 1.21 | СЗ | 4.5 | 7 | ЮВ |
| 20250320.06 | 1.11 | СЗ | 4.8 | 5 | ЮВ |
| 20250320.09 | 1.11 | СЗ | 4.8 | 6 | ЮВ |
| 20250320.12 | 1.22 | СЗ | 4.5 | 8 | ЮВ |
| 20250320.15 | 1.30 | СЗ | 4.6 | 8 | В |
| 20250320.18 | 1.30 | СЗ | 4.6 | 7 | В |
| 20250320.21 | 1.27 | СЗ | 4.5 | 8 | Ю |
| 20250321.00 | 1.21 | СЗ | 4.3 | 8 | Ю |
| 20250321.03 | 1.13 | З | 4.1 | 8 | Ю |
| 20250321.06 | 1.03 | З | 3.9 | 8 | Ю |
| 20250321.09 | 1.03 | З | 3.7 | 7 | Ю |
| 20250321.12 | 0.78 | З | 3.6 | 6 | Ю |
| 20250321.15 | 0.69 | З | 3.4 | 6 | Ю |
| 20250321.18 | 0.62 | З | 3.3 | 5 | Ю |
| 20250321.21 | 0.59 | З | 3.1 | 5 | Ю |
| 20250322.00 | 0.57 | З | 3.0 | 5 | ЮЗ |
| 20250322.03 | 0.55 | З | 3.0 | 5 | ЮЗ |
| 20250322.06 | 0.52 | З | 3.1 | 4 | ЮЗ |
| 20250322.09 | 0.50 | З | 3.2 | 3 | ЮЗ |
| 20250322.12 | 0.50 | З | 3.4 | 3 | Ю |

*Расчетные характеристики получены при использовании волновой модели SWAN, адаптированного в РГП «Казгидромет» к условиям Каспийского моря.

Составила: Базарбай Л.Б
 Проверила : Шишкина Г.М.

РГП «Казгидромет» – Управление гидрометеорологических исследований Каспийского моря
 Тел. (717)2 79 83 12; E-mail: ugmikm@meteo.kz