



**МИНИСТЕРСТВО ЭКОЛОГИИ И ПРИРОДНЫХ
РЕСУРСОВ РЕСПУБЛИКИ КАЗАХСТАН
РГП «КАЗГИДРОМЕТ»**

**Прогноз волнения и ветра для Казахстанской части Каспийского моря с
заблаговременностью 5 суток с использованием спектральной модели СВАН на
период 13 – 18 марта 2025 г.**

Ветровые условия в районе Кулалы, остров



Волнение в районе Кулалы, остров



| Дата время | Кулалы | | | | |
|-------------|-----------------|-------------------------|-------------------|---------------------|-------------------------|
| | Высота волны, м | Направление волны, румб | Период волны, сек | Скорость ветра, м/с | Направление ветра, румб |
| 20250313.12 | 0.61 | ЮВ | 2.6 | 7 | СЗ |
| 20250313.15 | 0.73 | ЮВ | 3.0 | 7 | СЗ |
| 20250313.18 | 0.79 | ЮВ | 3.4 | 7 | СЗ |
| 20250313.21 | 0.80 | ЮВ | 3.5 | 7 | СЗ |
| 20250314.00 | 0.85 | ЮВ | 3.6 | 7 | СЗ |
| 20250314.03 | 0.93 | ЮВ | 3.7 | 8 | СЗ |
| 20250314.06 | 1.04 | ЮВ | 3.8 | 9 | СЗ |
| 20250314.09 | 1.15 | ЮВ | 4.0 | 9 | СЗ |
| 20250314.12 | 1.26 | ЮВ | 4.2 | 9 | СЗ |
| 20250314.15 | 1.32 | В | 4.4 | 8 | СЗ |
| 20250314.18 | 1.32 | В | 4.6 | 8 | СЗ |
| 20250314.21 | 1.25 | В | 4.7 | 6 | СЗ |
| 20250315.00 | 1.13 | В | 4.9 | 5 | СЗ |
| 20250315.03 | 1.01 | В | 5.0 | 4 | С |
| 20250315.06 | 0.90 | В | 5.0 | 4 | З |
| 20250315.09 | 0.79 | В | 4.8 | 4 | ЮЗ |
| 20250315.12 | 0.69 | В | 4.7 | 4 | ЮВ |
| 20250315.15 | 0.59 | В | 4.5 | 3 | ЮВ |
| 20250315.18 | 0.52 | ЮВ | 4.4 | 1 | В |
| 20250315.21 | 0.46 | ЮВ | 4.2 | 2 | СВ |
| 20250316.00 | 0.41 | ЮВ | 4.1 | 4 | С |
| 20250316.03 | 0.38 | ЮВ | 3.6 | 4 | С |
| 20250316.06 | 0.40 | ЮВ | 2.9 | 5 | З |
| 20250316.09 | 0.48 | В | 2.6 | 6 | З |
| 20250316.12 | 0.58 | В | 2.7 | 7 | СЗ |
| 20250316.15 | 0.70 | ЮВ | 2.9 | 8 | СЗ |
| 20250316.18 | 0.87 | ЮВ | 3.3 | 9 | СЗ |
| 20250316.21 | 1.10 | ЮВ | 3.7 | 10 | СЗ |
| 20250317.00 | 1.41 | ЮВ | 4.2 | 11 | СЗ |
| 20250317.03 | 1.66 | ЮВ | 4.6 | 10 | СЗ |
| 20250317.06 | 1.76 | В | 5.0 | 10 | СЗ |
| 20250317.09 | 1.68 | В | 5.1 | 9 | СЗ |
| 20250317.12 | 1.49 | В | 5.2 | 7 | СЗ |
| 20250317.15 | 1.29 | В | 5.3 | 5 | СЗ |
| 20250317.18 | 1.13 | В | 5.5 | 2 | СЗ |
| 20250317.21 | 1.01 | В | 5.4 | 3 | С |
| 20250318.00 | 0.91 | В | 5.4 | 4 | З |
| 20250318.03 | 0.83 | В | 5.2 | 4 | З |
| 20250318.06 | 0.75 | В | 5.0 | 4 | З |
| 20250318.09 | 0.68 | В | 4.9 | 3 | З |
| 20250318.12 | 0.61 | ЮВ | 4.8 | 2 | З |

Ветровые условия в районе Форт-Шевченко



Волнение в районе Форт-Шевченко

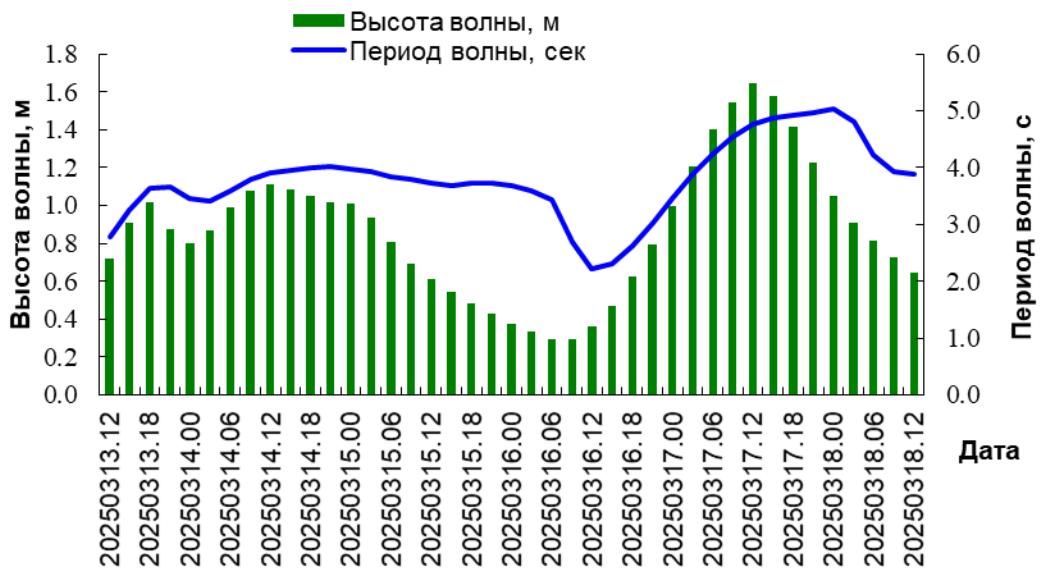


| Дата время | Форт-Шевченко | | | | |
|-------------|-----------------|-------------------------|-------------------|---------------------|-------------------------|
| | Высота волны, м | Направление волны, румб | Период волны, сек | Скорость ветра, м/с | Направление ветра, румб |
| 20250313.12 | 0.61 | ЮВ | 2.6 | 7 | СЗ |
| 20250313.15 | 0.77 | ЮВ | 3.1 | 7 | СЗ |
| 20250313.18 | 0.86 | ЮВ | 3.5 | 7 | СЗ |
| 20250313.21 | 0.88 | ЮВ | 3.7 | 7 | СЗ |
| 20250314.00 | 0.91 | ЮВ | 3.7 | 7 | СЗ |
| 20250314.03 | 0.97 | ЮВ | 3.7 | 8 | СЗ |
| 20250314.06 | 1.07 | ЮВ | 3.8 | 9 | СЗ |
| 20250314.09 | 1.17 | ЮВ | 4.1 | 9 | СЗ |
| 20250314.12 | 1.29 | ЮВ | 4.3 | 9 | СЗ |
| 20250314.15 | 1.34 | ЮВ | 4.5 | 9 | СЗ |
| 20250314.18 | 1.35 | В | 4.6 | 8 | СЗ |
| 20250314.21 | 1.28 | В | 4.7 | 7 | СЗ |
| 20250315.00 | 1.16 | В | 4.7 | 6 | СЗ |
| 20250315.03 | 1.04 | В | 4.6 | 6 | З |
| 20250315.06 | 0.92 | В | 4.4 | 6 | ЮЗ |
| 20250315.09 | 0.80 | ЮВ | 4.1 | 5 | ЮЗ |
| 20250315.12 | 0.68 | ЮВ | 4.0 | 4 | ЮВ |
| 20250315.15 | 0.57 | ЮВ | 4.0 | 3 | ЮВ |
| 20250315.18 | 0.49 | ЮВ | 4.1 | 2 | ЮВ |
| 20250315.21 | 0.44 | ЮВ | 4.0 | 2 | В |
| 20250316.00 | 0.39 | ЮВ | 4.0 | 2 | З |
| 20250316.03 | 0.36 | ЮВ | 3.9 | 4 | З |
| 20250316.06 | 0.35 | ЮВ | 3.2 | 6 | З |
| 20250316.09 | 0.42 | В | 2.5 | 7 | З |
| 20250316.12 | 0.55 | В | 2.6 | 7 | СЗ |
| 20250316.15 | 0.70 | ЮВ | 2.9 | 8 | СЗ |
| 20250316.18 | 0.88 | ЮВ | 3.2 | 9 | СЗ |
| 20250316.21 | 1.13 | ЮВ | 3.7 | 10 | СЗ |
| 20250317.00 | 1.43 | ЮВ | 4.2 | 11 | СЗ |
| 20250317.03 | 1.70 | ЮВ | 4.6 | 10 | СЗ |
| 20250317.06 | 1.81 | В | 5.0 | 10 | СЗ |
| 20250317.09 | 1.74 | В | 5.1 | 9 | СЗ |
| 20250317.12 | 1.57 | В | 5.1 | 7 | СЗ |
| 20250317.15 | 1.36 | В | 5.1 | 5 | СЗ |
| 20250317.18 | 1.18 | В | 5.3 | 2 | СЗ |
| 20250317.21 | 1.05 | В | 5.4 | 3 | С |
| 20250318.00 | 0.94 | В | 5.4 | 4 | З |
| 20250318.03 | 0.84 | В | 5.3 | 4 | З |
| 20250318.06 | 0.76 | В | 5.1 | 4 | З |
| 20250318.09 | 0.68 | В | 5.0 | 3 | З |
| 20250318.12 | 0.62 | В | 4.7 | 2 | З |

Ветровые условия в районе Актау



Волнение в районе Актау

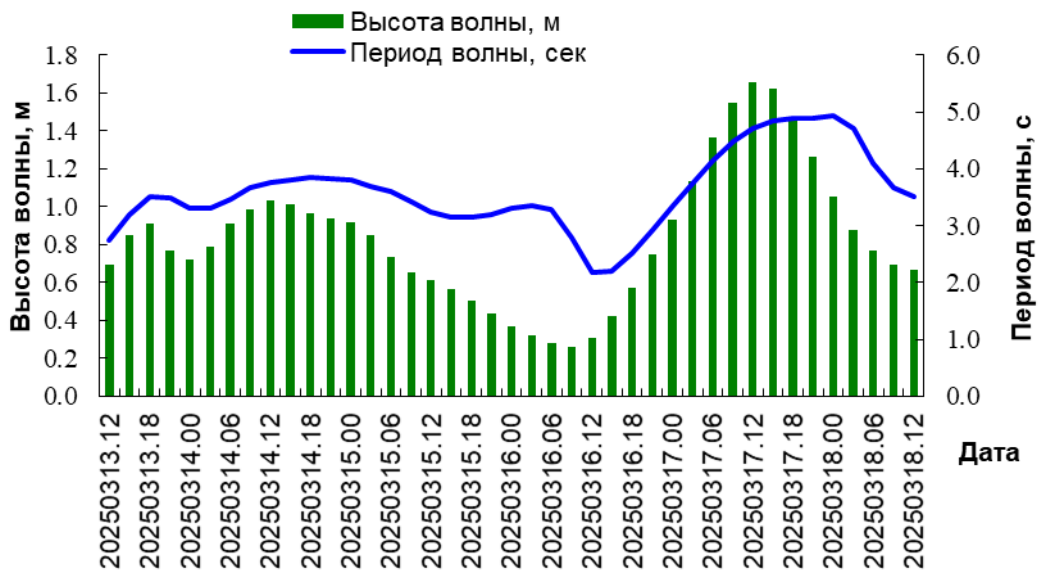


| Дата время | Актау | | | | |
|-------------|-----------------|-------------------------|-------------------|---------------------|-------------------------|
| | Высота волны, м | Направление волны, румб | Период волны, сек | Скорость ветра, м/с | Направление ветра, румб |
| 20250313.12 | 0.72 | ЮВ | 2.8 | 8 | СЗ |
| 20250313.15 | 0.91 | ЮВ | 3.3 | 7 | СЗ |
| 20250313.18 | 1.02 | ЮВ | 3.6 | 7 | СЗ |
| 20250313.21 | 0.87 | В | 3.7 | 7 | СЗ |
| 20250314.00 | 0.80 | ЮВ | 3.5 | 7 | СЗ |
| 20250314.03 | 0.87 | ЮВ | 3.4 | 8 | СЗ |
| 20250314.06 | 0.99 | ЮВ | 3.6 | 9 | СЗ |
| 20250314.09 | 1.08 | ЮВ | 3.8 | 9 | СЗ |
| 20250314.12 | 1.11 | ЮВ | 3.9 | 9 | СЗ |
| 20250314.15 | 1.09 | ЮВ | 4.0 | 8 | СЗ |
| 20250314.18 | 1.05 | В | 4.0 | 7 | СЗ |
| 20250314.21 | 1.02 | В | 4.0 | 7 | СЗ |
| 20250315.00 | 1.01 | В | 4.0 | 7 | З |
| 20250315.03 | 0.93 | В | 3.9 | 6 | С |
| 20250315.06 | 0.81 | В | 3.8 | 5 | СВ |
| 20250315.09 | 0.69 | В | 3.8 | 4 | СВ |
| 20250315.12 | 0.61 | В | 3.7 | 3 | ЮВ |
| 20250315.15 | 0.54 | В | 3.7 | 3 | ЮВ |
| 20250315.18 | 0.48 | В | 3.7 | 2 | ЮВ |
| 20250315.21 | 0.43 | В | 3.7 | 2 | ЮВ |
| 20250316.00 | 0.38 | ЮВ | 3.7 | 2 | ЮВ |
| 20250316.03 | 0.33 | ЮВ | 3.6 | 3 | СВ |
| 20250316.06 | 0.29 | ЮВ | 3.4 | 5 | СЗ |
| 20250316.09 | 0.29 | ЮВ | 2.7 | 6 | СЗ |
| 20250316.12 | 0.36 | ЮВ | 2.2 | 7 | СЗ |
| 20250316.15 | 0.47 | ЮВ | 2.3 | 8 | СЗ |
| 20250316.18 | 0.62 | ЮВ | 2.6 | 9 | СЗ |
| 20250316.21 | 0.79 | ЮВ | 3.0 | 9 | СЗ |
| 20250317.00 | 0.99 | ЮВ | 3.5 | 10 | СЗ |
| 20250317.03 | 1.21 | В | 3.9 | 10 | СЗ |
| 20250317.06 | 1.40 | В | 4.3 | 10 | СЗ |
| 20250317.09 | 1.54 | В | 4.5 | 10 | СЗ |
| 20250317.12 | 1.64 | В | 4.8 | 10 | СЗ |
| 20250317.15 | 1.58 | В | 4.9 | 9 | З |
| 20250317.18 | 1.41 | В | 4.9 | 7 | З |
| 20250317.21 | 1.23 | В | 5.0 | 6 | З |
| 20250318.00 | 1.05 | В | 5.0 | 4 | СЗ |
| 20250318.03 | 0.91 | В | 4.8 | 5 | СЗ |
| 20250318.06 | 0.82 | В | 4.2 | 5 | З |
| 20250318.09 | 0.72 | В | 3.9 | 4 | СЗ |
| 20250318.12 | 0.64 | В | 3.9 | 3 | СЗ |

Ветровые условия в районе Песчаный



Волнение в районе Песчаный



| Дата время | Песчаный (Исан) | | | | |
|-------------|-----------------|-------------------------|-------------------|---------------------|-------------------------|
| | Высота волны, м | Направление волны, румб | Период волны, сек | Скорость ветра, м/с | Направление ветра, румб |
| 20250313.12 | 0.69 | ЮВ | 2.7 | 7 | СЗ |
| 20250313.15 | 0.85 | ЮВ | 3.2 | 7 | СЗ |
| 20250313.18 | 0.91 | ЮВ | 3.5 | 6 | СЗ |
| 20250313.21 | 0.77 | ЮВ | 3.5 | 6 | СЗ |
| 20250314.00 | 0.72 | ЮВ | 3.3 | 7 | СЗ |
| 20250314.03 | 0.79 | ЮВ | 3.3 | 8 | СЗ |
| 20250314.06 | 0.91 | ЮВ | 3.5 | 8 | СЗ |
| 20250314.09 | 0.99 | ЮВ | 3.7 | 8 | СЗ |
| 20250314.12 | 1.03 | ЮВ | 3.8 | 9 | СЗ |
| 20250314.15 | 1.02 | ЮВ | 3.8 | 8 | СЗ |
| 20250314.18 | 0.97 | В | 3.9 | 7 | СЗ |
| 20250314.21 | 0.94 | В | 3.8 | 7 | З |
| 20250315.00 | 0.92 | В | 3.8 | 7 | З |
| 20250315.03 | 0.85 | В | 3.7 | 6 | СВ |
| 20250315.06 | 0.74 | В | 3.6 | 5 | СВ |
| 20250315.09 | 0.66 | В | 3.4 | 5 | В |
| 20250315.12 | 0.61 | В | 3.2 | 5 | Ю |
| 20250315.15 | 0.57 | СВ | 3.1 | 5 | ЮВ |
| 20250315.18 | 0.50 | В | 3.1 | 4 | В |
| 20250315.21 | 0.43 | В | 3.2 | 3 | ЮВ |
| 20250316.00 | 0.37 | В | 3.3 | 1 | ЮВ |
| 20250316.03 | 0.32 | ЮВ | 3.4 | 3 | СВ |
| 20250316.06 | 0.28 | ЮВ | 3.3 | 4 | З |
| 20250316.09 | 0.26 | ЮВ | 2.8 | 6 | СЗ |
| 20250316.12 | 0.31 | ЮВ | 2.2 | 7 | СЗ |
| 20250316.15 | 0.43 | ЮВ | 2.2 | 8 | СЗ |
| 20250316.18 | 0.57 | ЮВ | 2.5 | 8 | СЗ |
| 20250316.21 | 0.75 | ЮВ | 2.9 | 9 | СЗ |
| 20250317.00 | 0.93 | ЮВ | 3.3 | 9 | СЗ |
| 20250317.03 | 1.14 | В | 3.7 | 10 | СЗ |
| 20250317.06 | 1.37 | В | 4.1 | 11 | СЗ |
| 20250317.09 | 1.55 | В | 4.5 | 11 | СЗ |
| 20250317.12 | 1.66 | В | 4.7 | 11 | З |
| 20250317.15 | 1.62 | В | 4.8 | 9 | З |
| 20250317.18 | 1.47 | В | 4.9 | 8 | З |
| 20250317.21 | 1.26 | В | 4.9 | 6 | З |
| 20250318.00 | 1.05 | В | 4.9 | 4 | З |
| 20250318.03 | 0.88 | В | 4.7 | 5 | З |
| 20250318.06 | 0.77 | В | 4.1 | 5 | З |
| 20250318.09 | 0.69 | В | 3.7 | 5 | З |
| 20250318.12 | 0.67 | В | 3.5 | 4 | З |

Ветровые условия в районе Фетисово



Волнение в районе Фетисово

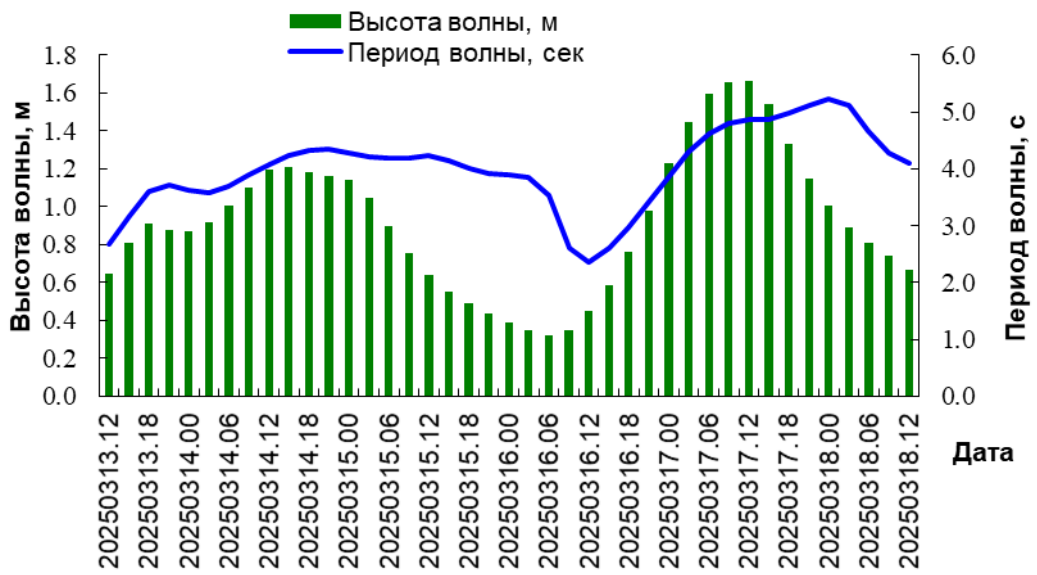


| Дата время | Фетисово | | | | |
|-------------|-----------------|-------------------------|-------------------|---------------------|-------------------------|
| | Высота волны, м | Направление волны, румб | Период волны, сек | Скорость ветра, м/с | Направление ветра, румб |
| 20250313.12 | 0.36 | ЮВ | 2.1 | 4 | СЗ |
| 20250313.15 | 0.46 | ЮВ | 2.7 | 4 | С |
| 20250313.18 | 0.51 | ЮВ | 3.1 | 4 | З |
| 20250313.21 | 0.53 | ЮВ | 3.2 | 5 | С |
| 20250314.00 | 0.59 | ЮВ | 3.2 | 5 | СЗ |
| 20250314.03 | 0.64 | ЮВ | 3.2 | 6 | СЗ |
| 20250314.06 | 0.66 | ЮВ | 3.3 | 6 | С |
| 20250314.09 | 0.65 | ЮВ | 3.2 | 6 | СЗ |
| 20250314.12 | 0.62 | ЮВ | 3.2 | 6 | СЗ |
| 20250314.15 | 0.58 | ЮВ | 3.1 | 5 | С |
| 20250314.18 | 0.54 | ЮВ | 3.1 | 4 | С |
| 20250314.21 | 0.54 | ЮВ | 3.2 | 4 | С |
| 20250315.00 | 0.56 | ЮВ | 3.3 | 5 | С |
| 20250315.03 | 0.58 | ЮВ | 3.3 | 4 | СЗ |
| 20250315.06 | 0.59 | ЮВ | 3.4 | 4 | СЗ |
| 20250315.09 | 0.57 | ЮВ | 3.5 | 4 | С |
| 20250315.12 | 0.52 | ЮВ | 3.5 | 4 | СВ |
| 20250315.15 | 0.49 | В | 3.2 | 5 | В |
| 20250315.18 | 0.54 | СВ | 3.0 | 6 | В |
| 20250315.21 | 0.56 | СВ | 3.0 | 5 | Ю |
| 20250316.00 | 0.46 | СВ | 3.1 | 3 | ЮВ |
| 20250316.03 | 0.38 | СВ | 3.2 | 2 | ЮВ |
| 20250316.06 | 0.32 | СВ | 3.3 | 1 | З |
| 20250316.09 | 0.28 | СВ | 3.3 | 2 | СЗ |
| 20250316.12 | 0.24 | СВ | 3.2 | 3 | СЗ |
| 20250316.15 | 0.22 | СВ | 2.8 | 4 | СЗ |
| 20250316.18 | 0.21 | СВ | 2.4 | 4 | СЗ |
| 20250316.21 | 0.23 | В | 2.1 | 4 | СЗ |
| 20250317.00 | 0.27 | ЮВ | 2.1 | 5 | СЗ |
| 20250317.03 | 0.36 | ЮВ | 2.2 | 5 | СЗ |
| 20250317.06 | 0.46 | ЮВ | 2.5 | 6 | СЗ |
| 20250317.09 | 0.60 | В | 2.8 | 6 | СЗ |
| 20250317.12 | 0.77 | В | 3.3 | 7 | СЗ |
| 20250317.15 | 0.90 | В | 3.8 | 6 | СЗ |
| 20250317.18 | 0.97 | СВ | 4.2 | 6 | З |
| 20250317.21 | 0.98 | СВ | 4.4 | 5 | З |
| 20250318.00 | 0.92 | СВ | 4.4 | 3 | СЗ |
| 20250318.03 | 0.85 | СВ | 4.2 | 4 | СЗ |
| 20250318.06 | 0.79 | В | 3.8 | 6 | З |
| 20250318.09 | 0.76 | В | 3.5 | 6 | З |
| 20250318.12 | 0.80 | В | 3.5 | 7 | С |

Ветровые условия в районе Саура



Волнение в районе Саура

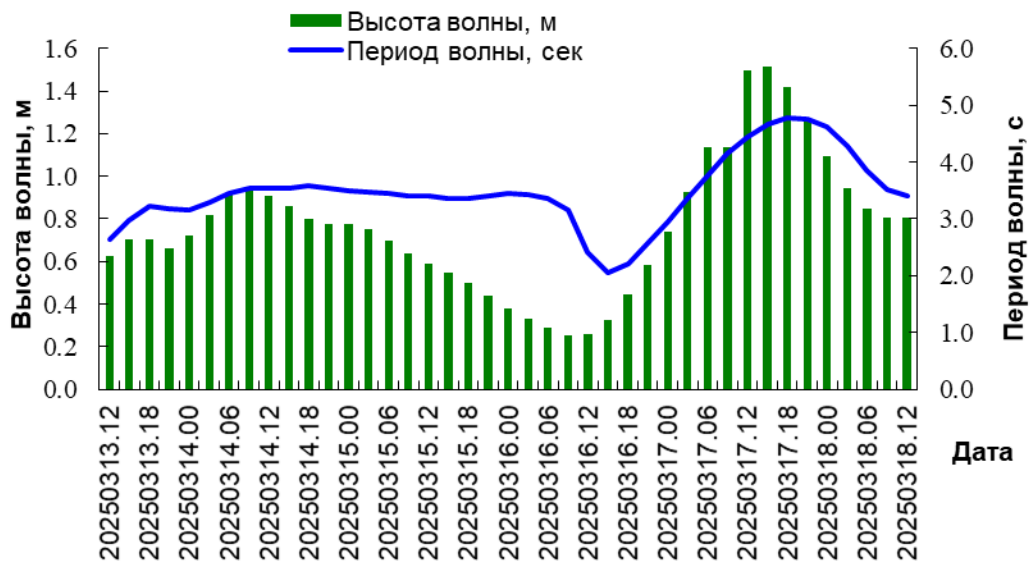


| Дата время | Саура | | | | |
|-------------|-----------------|-------------------------|-------------------|---------------------|-------------------------|
| | Высота волны, м | Направление волны, румб | Период волны, сек | Скорость ветра, м/с | Направление ветра, румб |
| 20250313.12 | 0.65 | ЮВ | 2.7 | 7 | СЗ |
| 20250313.15 | 0.81 | ЮВ | 3.2 | 7 | СЗ |
| 20250313.18 | 0.91 | ЮВ | 3.6 | 7 | СЗ |
| 20250313.21 | 0.87 | В | 3.7 | 7 | СЗ |
| 20250314.00 | 0.87 | В | 3.6 | 7 | СЗ |
| 20250314.03 | 0.92 | ЮВ | 3.6 | 8 | СЗ |
| 20250314.06 | 1.01 | ЮВ | 3.7 | 9 | СЗ |
| 20250314.09 | 1.10 | ЮВ | 3.9 | 9 | СЗ |
| 20250314.12 | 1.19 | ЮВ | 4.1 | 9 | СЗ |
| 20250314.15 | 1.21 | ЮВ | 4.2 | 8 | СЗ |
| 20250314.18 | 1.18 | В | 4.3 | 7 | СЗ |
| 20250314.21 | 1.16 | В | 4.4 | 7 | СЗ |
| 20250315.00 | 1.14 | В | 4.3 | 7 | СЗ |
| 20250315.03 | 1.04 | В | 4.2 | 6 | СЗ |
| 20250315.06 | 0.90 | В | 4.2 | 4 | С |
| 20250315.09 | 0.75 | В | 4.2 | 3 | З |
| 20250315.12 | 0.64 | В | 4.2 | 2 | Ю |
| 20250315.15 | 0.55 | В | 4.2 | 3 | В |
| 20250315.18 | 0.49 | ЮВ | 4.0 | 4 | ЮВ |
| 20250315.21 | 0.44 | ЮВ | 3.9 | 2 | В |
| 20250316.00 | 0.39 | ЮВ | 3.9 | 1 | Ю |
| 20250316.03 | 0.35 | ЮВ | 3.8 | 3 | СЗ |
| 20250316.06 | 0.32 | ЮВ | 3.5 | 5 | З |
| 20250316.09 | 0.35 | ЮВ | 2.6 | 6 | СЗ |
| 20250316.12 | 0.45 | ЮВ | 2.4 | 7 | СЗ |
| 20250316.15 | 0.59 | ЮВ | 2.6 | 8 | СЗ |
| 20250316.18 | 0.76 | ЮВ | 3.0 | 9 | СЗ |
| 20250316.21 | 0.98 | ЮВ | 3.4 | 10 | СЗ |
| 20250317.00 | 1.23 | ЮВ | 3.9 | 10 | СЗ |
| 20250317.03 | 1.45 | ЮВ | 4.3 | 10 | СЗ |
| 20250317.06 | 1.59 | В | 4.6 | 11 | СЗ |
| 20250317.09 | 1.66 | В | 4.8 | 10 | СЗ |
| 20250317.12 | 1.66 | В | 4.9 | 10 | СЗ |
| 20250317.15 | 1.54 | В | 4.9 | 8 | СЗ |
| 20250317.18 | 1.33 | В | 5.0 | 6 | СЗ |
| 20250317.21 | 1.15 | В | 5.1 | 5 | СЗ |
| 20250318.00 | 1.01 | В | 5.2 | 3 | СЗ |
| 20250318.03 | 0.89 | В | 5.1 | 4 | СЗ |
| 20250318.06 | 0.81 | В | 4.7 | 5 | СЗ |
| 20250318.09 | 0.74 | В | 4.3 | 4 | СЗ |
| 20250318.12 | 0.67 | В | 4.1 | 4 | СЗ |

Ветровые условия в районе Курык



Волнение в районе Курык



| Дата время | Курык | | | | |
|-------------|-----------------|-------------------------|-------------------|---------------------|-------------------------|
| | Высота волны, м | Направление волны, румб | Период волны, сек | Скорость ветра, м/с | Направление ветра, румб |
| 20250313.12 | 0.62 | ЮВ | 2.6 | 7 | СЗ |
| 20250313.15 | 0.70 | ЮВ | 3.0 | 6 | СЗ |
| 20250313.18 | 0.70 | ЮВ | 3.2 | 6 | СЗ |
| 20250313.21 | 0.66 | ЮВ | 3.2 | 7 | СЗ |
| 20250314.00 | 0.72 | ЮВ | 3.2 | 7 | СЗ |
| 20250314.03 | 0.82 | ЮВ | 3.3 | 8 | СЗ |
| 20250314.06 | 0.91 | ЮВ | 3.5 | 8 | СЗ |
| 20250314.09 | 0.93 | ЮВ | 3.5 | 8 | СЗ |
| 20250314.12 | 0.91 | ЮВ | 3.5 | 8 | СЗ |
| 20250314.15 | 0.86 | ЮВ | 3.5 | 7 | СЗ |
| 20250314.18 | 0.80 | ЮВ | 3.6 | 6 | СЗ |
| 20250314.21 | 0.77 | В | 3.5 | 6 | СЗ |
| 20250315.00 | 0.77 | В | 3.5 | 6 | З |
| 20250315.03 | 0.75 | В | 3.5 | 6 | З |
| 20250315.06 | 0.70 | В | 3.5 | 5 | СВ |
| 20250315.09 | 0.64 | В | 3.4 | 5 | СВ |
| 20250315.12 | 0.59 | В | 3.4 | 4 | В |
| 20250315.15 | 0.55 | В | 3.4 | 4 | ЮВ |
| 20250315.18 | 0.50 | В | 3.4 | 4 | В |
| 20250315.21 | 0.44 | В | 3.4 | 3 | В |
| 20250316.00 | 0.38 | В | 3.4 | 1 | ЮВ |
| 20250316.03 | 0.33 | В | 3.4 | 3 | СВ |
| 20250316.06 | 0.29 | В | 3.4 | 4 | СЗ |
| 20250316.09 | 0.26 | В | 3.1 | 5 | СЗ |
| 20250316.12 | 0.26 | ЮВ | 2.4 | 6 | З |
| 20250316.15 | 0.33 | ЮВ | 2.1 | 7 | СЗ |
| 20250316.18 | 0.44 | ЮВ | 2.2 | 8 | СЗ |
| 20250316.21 | 0.58 | ЮВ | 2.6 | 8 | СЗ |
| 20250317.00 | 0.74 | ЮВ | 3.0 | 8 | СЗ |
| 20250317.03 | 0.93 | В | 3.4 | 9 | СЗ |
| 20250317.06 | 1.14 | В | 3.8 | 10 | СЗ |
| 20250317.09 | 1.14 | В | 4.1 | 10 | СЗ |
| 20250317.12 | 1.49 | В | 4.5 | 10 | СЗ |
| 20250317.15 | 1.52 | В | 4.7 | 9 | З |
| 20250317.18 | 1.42 | В | 4.8 | 8 | З |
| 20250317.21 | 1.27 | В | 4.7 | 7 | З |
| 20250318.00 | 1.09 | В | 4.6 | 6 | З |
| 20250318.03 | 0.94 | В | 4.3 | 6 | З |
| 20250318.06 | 0.85 | В | 3.8 | 6 | З |
| 20250318.09 | 0.81 | В | 3.5 | 7 | З |
| 20250318.12 | 0.81 | В | 3.4 | 7 | З |

**Расчетные характеристики получены при использовании волновой модели SWAN, адаптированного в РГП «Казгидромет» к условиям Каспийского моря.*

Составила: Жағпарова Н.Н.
Проверила: Шишкина Г.М.

РГП «Казгидромет» – Управление гидрометеорологических исследований Каспийского моря
Тел. (717)2 79 83 12; E-mail: ugmikm@meteo.kz