551.48
Г-46

ГЛАВНОЕ УПРАВЛЕНИЕ ГИДРОМЕТЕОРОЛОГИЧЕСКОЙ СЛУЖБЫ ПРИ СОВЕТЕ МИНИСТРОВ СССР

ВЛЕНИЕ ГИДРОМЕТЕОРОЛОГИЧЕСКОЙ СЛУЖБЫ КИРГИЗСКОЙ ССР

ГИДРОЛОГИЧЕСКИЙ ЕЖЕГОДНИК

1974г.

Том 5

ВЫПУСК 4

Бассейны рек Чу, Талас, Тарим и оз.Иссык-Куль

Гидрометфонд СССР
Инв. № 60
Казахское республиканское управление
по гидрометеорологии и контролю
природной среды
ОТДЕЛ ГИДРОМЕТФОНДА
12 11 14

ФРУНЗЕ 1976

ГЛАВНОЕ УПРАВЛЕНИЕ ГИДРОМЕТЕОРОЛОГИЧЕСКОЙ СЛУЖБЫ ПРИ СОВЕТЕ МИНИСТРОВ СССР

УПРАВЛЕНИЕ ГИДРОМЕТЕОРОЛОГИЧЕСКОЙ СЛУЖБЫ КИРГИЗСКОЙ ССР

ГИДРОЛОГИЧЕСКИЙ ЕЖЕГОДНИК

1974 г.

Том 5

ВЫПУСК 4

Бассейны рек Чу, Талас, Тарим и оз. Иссык-Куль

Под редакцией
Ю.Ф. КУЗНЕЦОВОЙ

Научно-техническая
БИБЛИОТЕКА
дела гидрометеослужбы
УГМС Казахской ССР
Инв. № 20-949

Гидрометфонд СССР
Инв. № 60
Казахское республиканское ... по гидрометеорологии
12 11 84

ФРУНЗЕ 1976

УДК 551.482.2 (06)

С О Д Е Р Ж А Н И Е

Предисловие 3

Картограмма издания Гидрологического ежегодника 4

Алфавитный список рек и озер, сведения по которым помещены в Ежегоднике 5

Таблица I. Список постов, сведения по которым помещены в Ежегоднике 7

Схема расположения постов, сведения по которым помещены в Ежегоднике I2

Описание постов, сведения по которым помещены в Ежегоднике I3

Обзор режима рек I5

Гидрографы I8

Таблица 2. Уровни воды 2I

Таблица 3. Расходы воды 43

Пояснения к таблице 3 ..... 7I

Таблица 4. Измеренные расходы воды и взвешенных наносов 8I

Таблица 5. Мутность воды I47

Таблица 6. Расходы взвешенных наносов I5I

Пояснения к таблице 6 ..... I57

Таблица 7. Сведения о селях I59

Таблица 8. Крупность взвешенных наносов и донных отложений I6I

Таблица 9. Удельный и объемный вес донных отложений I69

ТаблицаIO. Температура воды I73

ТаблицаII. Толщина льда I8I

ТаблицаI2. Химический состав воды I83

П Р Е Д И С Л О В И Е

В настоящем т. 5, вып. 4 Гидрологического Ежегодника помещены данные гидрологических наблюдений на постах за 1974 г. по бассейнам оз. Иссык-Куль, рек Чу, Талас и Тарим – см. картограмму издания Гидрологического Ежегодника.

Сеть постов на реках охватывает частично территории Киргизской и Казахской ССР.

Данный выпуск Ежегодника составлен по материалам УГМС Кирг.ССР под руководством ст. инженера отдела гидрологии Ю.Ф.Кузнецовой и Джамбульской ГМО УГМС Каз.ССР под руководством ст. инженера Л. Байковой.

Подготовка к печати произведена Фрунзенской гидрометеорологической обсерваторией. В работе по подготовке к печати принимали участие ст. инженер Ю.Ф.Кузнецова, инженеры: А.Г.Журавлева, М.С. Сокових, В.И.Щербаков, И.А. Нигрей, техники: С.П.Дубовицкая, Л.К. Марченко.

Все промежуточные вычисления, помещаемых в Ежегоднике сведений, выполнены при помощи логарифмической линейки, допускающей неточности в третьей значащей цифре.

УСЛОВНЫЕ ОБОЗНАЧЕНИЯ

В Ежегоднике приняты следующие общие для всех таблиц условные обозначения: волнистой чертой в таблицах подчеркнуты числа, обозначающие сведения недостаточной точности и грубо приближенные; нб – указывает на то, что данные явления не наблюдались; прсх – отмечается пересыхание реки; знак – (тире) указывает на отсутствие сведений; абс. – абсолютная; Б – Большой, Большая; БС – Балтийская система высот; водпост – водомерный пост; вып. – выпуск; высш. – высший; гол. – голова; г. – город; гидроствор – гидрометрический створ; гм.ст. – гидрометеорологическая станция; ж.-д. – железная дорога; им. – имени; кан. – канал; клх – колхоз; М – Малый, Малая; низш. – низший; оз. – озеро; пгт – поселок городского типа; пос. – посёлок; р. – река; руч. – ручей; с. – село; свх – совхоз; ст. – станция; уроч. – урочище; усл. – условная.

СОКРАЩЕННЫЕ НАИМЕНОВАНИЯ

БЧК	–	Большой Чуйский канал
ГЭС	–	Гидроэлектрическая станция
ММиВХ	–	Министерство мелиорации и водного хозяйства
МТС	–	Машинно-тракторная станция
УГМС	–	Управление гидрометеорологической службы

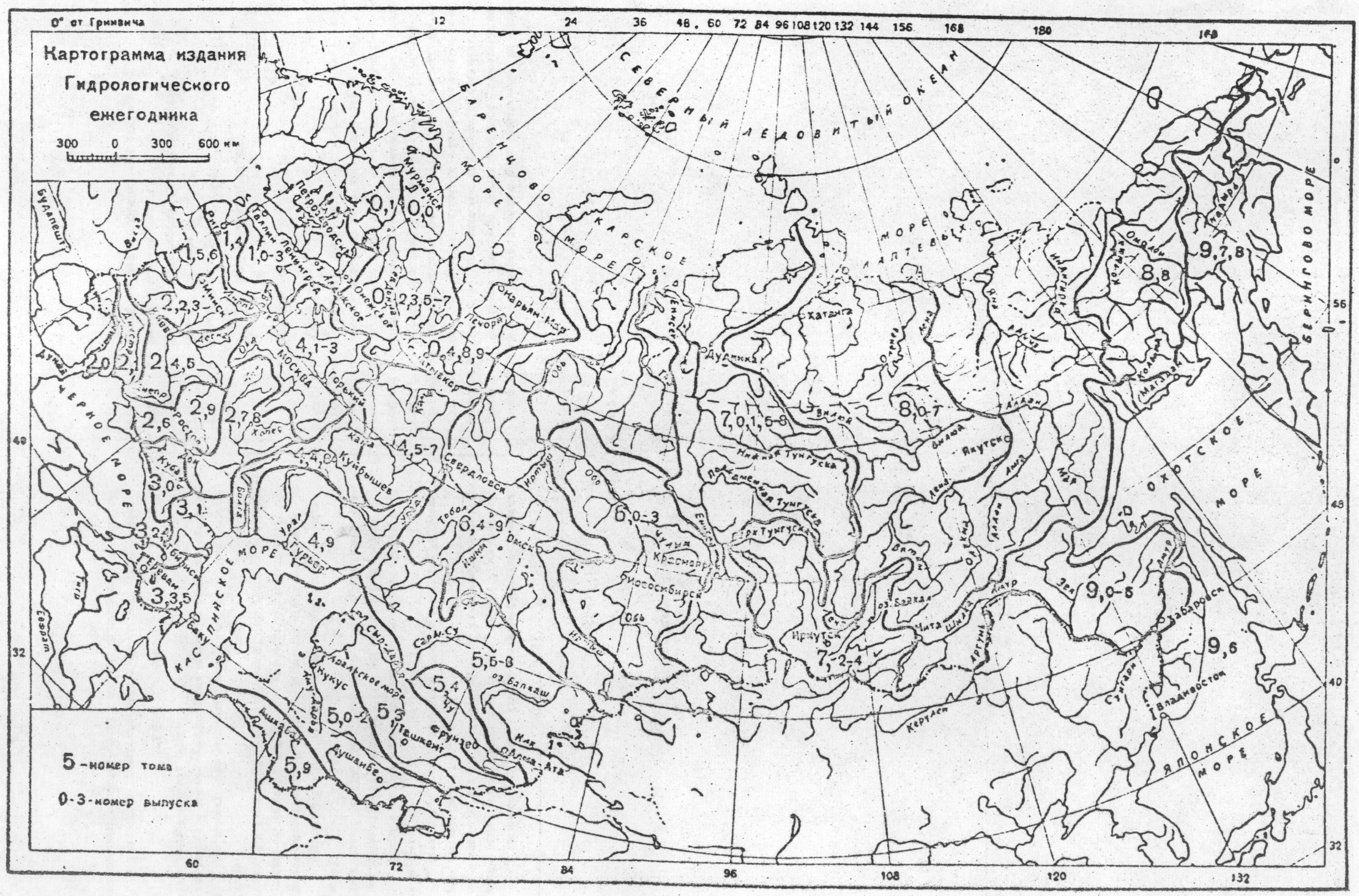
Картограмма издания Гидрологического ежегодника
300 0 300 600 км
0° от Гринвича
12 24 36 48 60 72 84 96 108 120 132 144 156 168 180 168
Баренцово море
Карское море
Северный Ледовитый океан
Море Лаптевых
Берингово море
Охотское море
Японское море
Каспийское море
Черное море
Балтийское море
Белое море
Азовское море
Аральское море
Будапешт
Ладожское оз.
Онежское оз.
Печора
Обь
Енисей
Лена
Амур
Москва
Волга
Дунай
Днепр
Дон
Кама
Урал
Тобол
Ишим
Иртыш
Сев. Сыр-Дарья
Амударья
Чу
Или
Нева
Колыма
Индигирка
Яна
Хатанга
Анадырь
Нижняя Тунгуска
Подкаменная Тунгуска
Вилюй
Алдан
Зея
Бурея
Сунгари
Кертаг
Мурманск
Ленинград
Архангельск
Петрозаводск
Рыбинск
Горький
Куйбышев
Свердловск
Омск
Красноярск
Новосибирск
Иркутск
Чита
Хабаровск
Владивосток
Якутск
Оз. Байкал
Оз. Балхаш
Нукус
Ташкент
Фрунзе
Алма-Ата
Кушка
Оз. Чаны
Оз. Эльтон
Оз. Баскунчак
Оз. Индер
Оз. Аральское море
Оз. Сарыкамышское
Оз. Севан
Оз. Ханка
Оз. Ильмень
Оз. Чудское
Оз. Ладожское
Оз. Онежское
Оз. Имандра
Оз. Выгозеро
Оз. Сегозеро
Оз. Топозеро
Оз. Пяозеро
Оз. Кубенское
Оз. Воже
Оз. Белое
Оз. Плещеево
Оз. Неро
Оз. Селигер
Оз. Рыбинское
Оз. Шексна
Оз. Вытегра
Оз. Лача
Оз. Кенозеро
Оз. Лаче
Оз. Воже
Оз. Кубенское

Алфавитный список рек, каналов, водохранилищ и озер, сведения по которым помещены в Ежегоднике

Река, канал, водохранилище, озеро	Куда впадает	№ по списку постов (таблица 1)
1	2	3
Адыгине	р. Алаарча (л)	65
Аксай	р. Тон (л)	25
Аксай	р. Терс (п)	102
Аксу (Арасан)	р. Джыргалан (л)	6
Аксу	р. Аксу (Арасан) (п)	7
Аксу	оз. Иссык-Куль	33а,б
Аксу	р. Чу (л)	69
Аксумбе	теряется в 3,0 км северо-восточнее род. Шошкабулак	84
Актерек	оз. Иссык-Куль	26,27
Актиряк	р. Сарыджас (п), бас. р. Тарим	106
Алаарча	р. Чу (л)	63,64
Аламедин	р. Чу (л)	62
Арасан, см. Аксу(Арасан)	-	
Аспара	р. Курагаты (п)	81
Асса	озеро без названия	98
Барскаун	оз. Иссык-Куль	18
Беркара	оз. Бийлюколь	103
Беркуты	теряется у клх Карла Маркса	104
Бештам	бас. р. Талас (л)	92
Бийлюколь,, озеро	вытекает р. Асса	107
Бор-Дюбе, протока	р. Тон,(л)	24
Джарды-Каинды	бас. р. Чу (л)	73
Джеламыш	бас. р. Чу (л)	67
Джетыогуз	оз. Иссык-Куль	11
Джууку	оз. Иссык-Куль	15,16
Джыргалан	оз. Иссык-Куль	3,4
Иссыката	р. Чу (л)	60
Иссык-Куль, озеро	бессточное	108-113
Карабалты	р. Аксу (л)	71
Карабура	р. Талас (л)	95
Каракол	оз. Иссык-Куль	9, 10
Каракол	р. Кочкор (л)	52
Караконыр	р. Чу (п)	57
Каракуджур	р. Джуанарык (п), р. Чу (п)	48
Каракыстак	р. Курагаты (п)	79
Карасу	оз. Иссык-Куль	8
Кашкасу	р. Алаарча (п)	66
Кегаты	бас. р. Чу (л)	59
Кичи-Кемин	р. Чу (п)	55
Кичине-Кызылсу	оз. Иссык-Куль	14
Кокдунен	бас. р. Курагаты (л)	78
Кочкор	р. Чу (л)	50
Кумбитаг	бас. р. Талас (л)	94
Курагаты	р. Чу (л)	76
Куркуреусу	р. Асса (п)	99
Кызылсу	бас. р. Чу (л)	56
Макбель	бас. р. Талас	96
Мерке	р. Курагаты (п)	80
Ойтал	оз. Иссык-Куль	35
Ранг	междуречье Чу и Талас	83
Ргайты	канал Георгиевский (п)	61
Суганды	р. Кокпатас, бас. р. Чу (п)	68
Суек	р. Кочкор (п)	51
Сухулук	р. Аксу (п)	70
Талас	озеро без названия	85-90
Тамга	оз. Иссык-Куль	19
Тамгатуткульское, вдхр	бас. р. Чу	114
Терс	р. Асса (л)	100
Тон	оз. Иссык-Куль	22,23
Торайгыр	бас. оз. Иссык-Куль	29
Тоссор	оз. Иссык-Куль	20,21
Турасу	оз. Иссык-Куль	28
Тургеньаксу	р. Джыргалан (л)	5
Тюлек	р. Джуанарык (л)	49
Тюп	оз. Иссык-Куль	1,2
Унгурлю	бас. р. Чу (п)	74
Урмарал	р. Талас (л)	93
Учкошой	р. Талас (л)	91
Ушбас	оз. Кызылколь	105
Чалдовар	бас. р. Аспара	82
Чолпоната	оз. Иссык-Куль	31
Чон-Аксу	оз. Иссык-Куль	32
Чон-Джаргылчак	оз. Иссык-Куль	17
Чон-Каинды	бас. р. Чу (л)	72
Чон-Кемин	р. Чу (п)	53,54
Чон-Койсу	оз. Иссык-Куль	30
Чон-Кызылсу	оз. Иссык-Куль	12,13
Чон-Урюкты	оз. Иссык-Куль	34
Чу	озеро без названия, юго-восточнее оз. Ащикуль	36-47
Шалсу	бас. р. Талас	97
Шамси	р. Красная речка (л), р. Чу (л)	58
Шокпак	р. Терс (п)	101
Шокпар	р. Кербулак (п), бас. р. Чу (п)	75
Шунгур	р. Курагаты (л)	77

Т А Б Л И Ц А I

СПИСОК ПОСТОВ, СВЕДЕНИЯ ПО КОТОРЫМ ПОМЕЩЕНЫ В ЕЖЕГОДНИКЕ

В Ежегоднике принято называть гидрологическим постом место, в котором ведутся гидрологические наблюдения.

В Список внесены все гидрологические посты как одиночные (самостоятельные), так и те, которые находятся в составе станций.

Список постов составлен в порядке гидрографической схемы, согласно которой после постов на главной реке, расположенных от истока к устью, помещены посты на её притоках в порядке их впадения, также от истока к устью.

Озерные посты помещены в Списке после речных в алфавитном (по названиям) порядке, а в пределах озера - по часовой стрелке, начиная с северной точки берега озера.

Данные во всех графах Списка приведены по состоянию на 31/XII 1974 года и, как правило, заимствованы из последнего Ежегодника, в котором помещены сведения по тому или иному посту.

В графе I знак звездочка (*) ставится для постов, выше которых величина водозабора составляет более 10%.

Две даты открытия даны для тех постов, водомерные устройства которых переносились в прошлые годы без сохранения непрерывности ряда уровенных наблюдений, причем первая дата указывает первоначальную дату открытия поста в данном пункте, а вторая, в скобках, - дату последнего переноса водомерного устройства.

Две даты открытия указаны также и для постов, режим объектов которых существенно изменился в результате искусственного регулирования.

Если гидрологический пост, входящий в состав станции, имеет самостоятельное название, отличное от названия станции, то последнее дано в графе 3 Списка в скобках. В этом случае данные граф 2-4 приведены по местоположению водомерного устройства.

В графе 10 показано количество измеренных расходов воды в данном году. По тем постам, по которым измерялись также и расходы наносов, в числителе указано количество расходов воды, в знаменателе - наносов.

В графе 12 указаны номера таблиц, в которых имеются сведения по данному посту.

В этом выпуске Ежегодника помещены результаты наблюдений на 11 гидрологических постах, не состоящих в ведении ГУГМС при СМ СССР, по которым вели учет стока воды.

№ поста	Река, канал, водохранилище, озеро	Местоположение (название) поста	Расстояние от устья (км)	Площадь водосбора (км²)	Период действия		Высота нуля графика		Число измеренных расходов воды / наносов	В чьем ведении находится пост	№ таблиц подробных сведений
					открыт	закрыт	высота (м)	система высот			
1	2	3	4	5	6	7	8	9	10	11	12
		ПОСТЫ НА РЕКАХ									
I	Тюп	с.Сарытологой	53	513	24/VI 1924 (25/III 1954)	действ.	45,40	усл.	39	УГМС КиргССР	2 - 6,8,I2
2*	"	с.Тюп	2,5	II30	22/V 1932 (I4/VI 1967)	"	I6II,0υ	БС	42	"	2 - 4,I0,II
3	Джыргалан	с.Советское	66	250	9/VII 1903 (I/I 1955)	"	50,34	усл.	49	"	2 - 6,8
4*	"	с.Михайловка	6,0	2060	I2/VI 1932 (27/IV 1960)	"	I6I6,85	БС	42	"	2 - 4,I0
5	Тургеньаксу	пос.лесозавода	I3	330	I8/V 1913 (27/V 1926)	"	2029,25	(БС)	25	"	2 - 4
6	Аксу (Арасан)	с.Теплоключенка	I4	30I	I0/VII 1924 (I7/IV 1925)	"	"46,76	усл.	4I	"	2 - 4,I0
7*	Аксу	устье	0,4	2I4	2I/VIII 1964	"	46,00	"	39	"	2 - 4,I0
8	Карасу	устье	0,I	88,2	I/I 1974	"	48,00	"	33	"	2 - 4,I0
9	Каракол	устье р.Каиндысу (ГМБ Пржевальск)	22	325	I7/IV 1914 (29/IX 1924)	"	I986,56	(БС)	37/I7	"	2 - 6,8,I0
I0*	"	устье	I,0	394	I/I 1974	"	47,50	усл.	33	"	2 - 4,I0
II	Джетыогуз	пос.лесозавода	24	330	23/III 1949 (I6/VII 1965)	" "	48,00	"	44/I7	"	2 - 6,8,I0,I2
I2	Чон-Кызылсу	устье р.Каиндатор (гм.ст.Б.Кызыл-Су)	33	I70	2I/IX 1947	"	46,00	"	37/25	"	2 - 6,8
I3	"	лесной кордон	I7	302	22/IV 1914 (I/I 1949)	"	28,94	"	48	"	2 - 6,8,I0
I4	Кичине-Кызылсу	с.Покровка	I2	I03	I6/VI 1913 (9/VII 1952)	"	50,00	"	42	"	2 - 4,I0
I5	Джууку	устье р.Джуукучак	I9	5I6	25/IX 1924 (7/X 1936)	"	46,50	"	44	"	2 - 6,8,I0
I6*	"	устье	I,2	590	9/I 1973	"	45,00	"	37	"	2 - 4,I0
I7	Чон-Джаргычак	лесозавод	5,0	I28	27/VII 1941	"	47,00	"	33	"	2 - 4,I0
I8*	Баркаун	устье р.Сасык	6,7	346	5/V 1927 (I/VI 1932)	"	46,80	"	30/I5	"	2 - 6,8,I0
I9	Тамга	с.Тамга	3,0	I35	25/VI 1924 (I/IV 1946)	"	46,62	"	26	"	2 - 4,I0
20	Тоссор	устье р.Кодол	5,3	295	I/VI 1932 (I7/III 1936)	"	47,30	"	38	"	2 - 4,I0
2I*	"	устье	0,2	304	I/I 1974	"	48,00	"	23	"	2 - 4,I0
22*	Тон	с.Турасу	I6	244	24/IV 1916 (30/VII 1932)	"	46,20 44,90	"	I3	"	2 - 4,7,I0
23*	"	устье	0,I	742	I/I 1974	"	48,00	"	II	"	2 - 4,7,I0
24*	протока Бор-Дюбе, р.Тон	ниже гол.кан.Карасай	-	-	I/V 1963	"	48,50	"	2I	"	2 - 4,I0
25*	Аксай	с.Коксай	I0	346	I/IV 1929 (II/I 1932)	"	47,50	"	39	"	2 - 4,I0
26	Актерек	Актерекская МТС	I3	596	II/IV 1925 (29/VII 1973)	"	47,00	"		"	2 - 7,I0
27*	"	устье	0,8	722	I/I 1974	"	47,50	"	I5	"	2 - 4,I0
28	Турасу	с.Улахол	II	564	I5/IV 1925 (I/XI 1954)	"	47,00	"	40	"	2 - 6,8,I0
29*	Торайгыр	устье р.Кызылбулак (гм.ст.Рыбачье)	I4	I46	I/VI 1956	"	I77I,00	БС	34	"	2 - 8,I0
30	Чон-Койсу	с.Курское	7,9	77,0	26/V 1913 (I5/V 1932)	"	2077,II	"	38	"	2 - 4,I0
3I*	Чолпоната	свх Чолпоната	4,2	III	2I/VI 1913 (I/I 1961)	"	I8I2,I9	"	34	"	2 - 4,I0

№ поста	Река, канал, водохранилище, озеро	Местоположение (название) поста	Расстояние от устья (км)	Площадь водосбора (км²)	Период действия		Высота нуля графика		Число измеренных расходов воды / наносов	В чьем ведении находится пост	№ таблиц подробных сведений
					открыт	закрыт	высота (м)	система высот			
1	2	3	4	5	6	7	8	9	10	11	12
32	Чон-Аксу	с.Григорьевка	I2	309	I7/IУ I9I4 (I/УI I956)	действ.	I9I4,54	БС	35	УГМС КиргССР	2-6,8,I0
33а	Аксу	с.Семеновка	I2	I92	I7/IУ I9I4 (I/I I956)	(I4/У I974)	I884,24	"	8	"	2-4,I0
33б	"	с.Семеновка	II,8	I92	(I5/У I974)	действ.	I873,00	"	24	"	2-4,I0
34	Чон-Урюкты	коневодческий совхоз	5,7	78,7	I8/У I932 (20/X I966)	"	48,00	усл.	4I	"	2-4,I0
35	Ойтал	с.Ойтал	6,2	37,9	20/У I932 (I5/УП I965)	"	I798,50	БС	37	"	2-4,I0
36	Чу	с.Кочкорка	II76	5370	I5/X I929 (I/I I96I)	"	I764,33	"	40	"	2-6,8,I0
37*	"	с.Ортотокой	II52	6000	I6/УП I955	"	I700,64	усл.		ММиВХ КиргССР	3
38*	"	устье р.Чон-Кемин (гм.ст.Новороссийка)	I084	7220	I7/У I935 (- I956)	"	I3I2,I5	БС	42	УГМС Кирг ССР	2-4
39*	"	за плотиной Западного БЧК	I0II	I3000	- I956	"	748,85	абс.		ММиВХ КиргССР	3
40*	"	с.Миляфан (гм.ст.Фрунзе)	972	I5800	II/XII I939 (I/I I969)	"	646,20	БС	43	УГМС Кирг ССР	2-4
4I*	"	нижний бьеф Чумышской плотины	966	I5800	- I935 (- I956)	"	646,76	"		ММиВХ КиргССР	2,3
42*	"	пос.Нижне-Чуйский	878	2I000	I/I I969	"	46,00	усл.	4I	УГМС Кирг ССР	2-4,I2
43*	"	клх им.Чапаева	802	26700	27/XI I9I2 (I/I I973)	"	49I,4I	БС	43	УГМС Каз ССР	2-4,I0,I2
44*	"	г.Чу	76I	27700	20/УI I947 (I/I I967)	"	459,49	"		"	2,I0,I2
45*	"	свх им.Амангельды	640	39500	3/УП I952	"	37I,I0	"	44/27	"	2-6,8-I2
46*	Чу (Большая Арна)	с.Уланбель	429	67500	I/XII I948	"	254,40	"	22	"	2-4,I0-I2
47*	протока Малая Арна, р.Чу	с.Уланбель	35	-	I/I I95I	"	254,88	"	23	"	2-4,I0-I2
48	Каракуджур	с.Сарыбулак	4,0	I240	I3/У I926 (8/X I93I)	"	2263,7I	"	42	УГМС Кирг ССР	2-4
49	Тюлек	аул Тюлек	0,7	382	I/X I932 (I/I I967)	"	22I9,00	"	42	"	2-4
50	Кочкор	с.Кочкорка	4,0	2590	8/УШ I9I3	"	I8I9,84	"	3I	"	2-4
5I	Суек	устье руч.Ичкесай	7,0	470	20/УП I928 (I/П I932)	"	47,80	усл.	40	"	2-4
52	Каракол	устье р.Ирису	I9	39I	I5/Ш I928 (I7/X I937)	"	43,50	"	29	"	2-4
53	Чон-Кемин	устье р.Карагай-либулак	46	I070	3/УI I950	"	2078,37	БС	33/5	"	2-6,8
54*	"	устье	0,3	I890	I/У I928 (I/I I943)	"	I289,49	"	45/I9	"	2-6,8,I2
55*	Кичи-Кемин	свх им.Ильича	5I	2I5	8/У I9I3 (I/УП I930)	"	5I,05	усл.	37	"	2-4
56	Кызылсу	с.Бакабулак	I8	I7I	I7/IУ I929 (I/П I940)	"	I469,I2	(БС)	44	"	2-4
57	Караконыз	с.Караконыз	I2	490	- I929	"	6,50	усл.		ММиВХ Каз ССР	3
58	Шамси	лесной кордон	34	457	I4/УI I9I0 (6/П I93I)	"	I5I6,32	БС	45	УГМС Кирг ССР	2-6,8
59	Кегаты	лесной кордон	26	256	4/У I9I3 (22/УП I958)	"	50,04	усл.	56/I0	"	2-6,8
60	Иссыката	с.Юрьевка	4I	546	- I9II (I0/УШ I958)	"	I252,50	БС	46/I2	"	2-6,8
6I	Ргайты	с.Актас	28	46I	9/У I9II (I2/У I959)	"	87I,70	"	39/II	УГМС Каз ССР	2-6,8-I0
62	Аламедин	устье р.Чункурчак	42	3I.	I5/У I9II (6/УШ I966)	"	I3I0,00	"	45/20	УГМС Кирг ССР	2-6,8

№ поста	Река, канал, водохранилище, озеро	Местоположение (название) поста	Расстояние от устья (км)	Площадь водосбора ($км^2$)	Период действия		Высота нуля графика		Число измеренных расходов воды / наносов	В чьем ведении находится пост	№ таблиц подробных сведений
					открыт	закрыт	высота (м)	система высот			
1	2	3	4	5	6	7	8	9	10	11	12
63	Ахаарча	в 0,8 км выше устья р.Адыгине	64	I40	I5/УП I958 (I/УШ I96I)	действ.	2095,29	(БС)	39	УГМС Кирг ССР	2-4
64	"	устье р.Кашкасу (ум.ст.Байтык)	56	233	I4/У I9II (I/УI I955)	"	I577,57	"	60/3	"	2-6,8,I2
65	Адыгине	устье	0,7	37,9	28/У I958	"	2I30,32	"	33	"	2-4
66	Кашкасу	устье	0,9	26,0	I4/У I9II (2I/УП I954)	"	I592,57	"	4I	"	2-4,7
67	Джеламыш	клх им.Чапаева	2,7	I53	4/УI I9I2 (I5/IУ I932)	"	I289,5I	БС	44	"	2-4
68	Суганды	с.Суганды	5,0	I60	I3/УI I96I (I/УI I970)	"	890,60	"	39	УГМС Каз ССР	2-4,I0,I2
69*	Аксу	с.Чонарык	I24	426	8/IУ I9I0 (2I/XI I928)	"	I296,3I	"	38/I2	УГМС Кирг ССР	2-6,8
70	Сухулук	с.Белогорка	6I	353	II/IУ I9I0 (I/УI I957)	"	I386,7I	"	48/I6	"	2-6,8
7I	Карабалты	с.Сосновка	83	577	2/УI I9I0 (9/УI I955)	"	II53,0I	"	46	"	2-4,I2
72	Чон-Каинды	ущелье Чон-Каинды	4,I	I67	3/IУ I929 (I/УI I963)	"	I265,50	"	45	"	2-4
73*	Джарды-Каинды	с.Ортоарык	25	I85	30/УП I93I (24/У I959)	"	7,00	усл.	40	"	2-4,II
74	Унгурлю	с.Унгурлю	40	I04	I/УП I962	"	728,58	БС	I8	УГМС Каз ССР	2-4,I0
75	Чокпар	ст.Чокпар	35	332	25/X I963	"	724,02	"	I8	"	2-4,I0
76*	Курагаты	н.-д.ст.Аспара	78	7430	4/XП I926 (I/I I958)	"	497,74	"	47/I5	"	2-6,8-II
77	Шунгур	в I,0 км ниже устья р.Карабулак	2I	I09	- I93I	"	8,00	усл.		ММиВХ Каз ССР	3
78	Кокдунен	зимовка	I2	66,8	- I93I	"	8,00	"		"	3
79	Каракыстак	с.Каменка	22	566	- I928	"	8,00	"		"	3
80*	Мерке	зим.Улбутуй	54	505	3/У I9I2 (24/УП I926)	"	I0I5,28	БС	42	УГМС Каз ССР	2-4,I0,I2
8I	Аспара	пгт Гранитогорск	69	430	- I926	"	7,50	усл.		ММиВХ Каз ССР	3
82	Чалдовар	с.Нововоскресеновка	8,3	-	- I938	"	8,00	"		"	3
83	Ранг	с.Кызылбайрак	2I	9I,0	I/XП I963	"	48I,63	БС	3I	УГМС Каз ССР	2-4,I0
84	Аксумбе	пос.Аксумбе	28	I96	I/П I967	"	299,22	"	43	"	3,I0
85	Талас (Караком)	ущелье Актам	604	553	I/I I956	"	8,00	усл.	25	УГМС Кирг ССР	2-4
86*	"	с.Караой,в 4,0 км выше устья р.Учкошой	562	II60	20/У I934 (I/УI I97I)	"	I533,90	БС	28	"	2-4
87*	Талас	с.Караой,в 2,6 км ниже устья р.Учкошой	555	2450	I0/I I929 (I/I I963)	"	I462,I9	"	45	"	2-6,8,I0,I2
88*	"	с.Орловка	50I	40I0	I/УШ I960	"	46,00	усл.	37/I0	"	2-6,8,I0,I2
89*	"	с.Кировское	468	7940	I/УП I923 (I6/IX I942)	3I/XП I974	835,30	БС	25	"	2-4,I0
90*	"	с.Покровка	458	8900	I5/У I969	действ.	765,I3	"	65	УГМС Каз ССР	2-4,I0,I2
9I*	Учкошой	с.Караой	0,9	I2I0	20/У I934	"	I508,40	"	38	УГМС Кирг ССР	2-4
92	Бештам	гол.арыка Саз	I5	286	I/X I926	"	46,00	усл.	33	"	2-4
93	Урмарал	с.Октябрьское	2I	II20	I/XI I926 (I6/УI I936)	"	59,50	"	39/9	"	2-6,8
94	Кумыштаг	гол.арыка Янги	I6	393	X I926	"	48,08	"	23	"	2-4

№ поста	Река, канал, водохранилище, озеро	Местоположение (название) поста	Расстояние от устья (км)	Площадь водосбора ($км^2$)	Период действия - открыт	Период действия - закрыт	Высота нуля графика - высота (м)	Высота нуля графика - система высот	Число измеренных расходов воды / наносов	В чьем ведении находится пост	№ таблиц подробных сведений
1	2	3	4	5	6	7	8	9	10	11	12
95	Карабура	ущелье Коксай	20	797	24/У 1927 (I/УI 1967)	действ.	52,90	усл.	29	УГМС Кирг ССР	2-4
96	Макбель	с.Шолак-Каинды	0,6	58,7	- 1931	"	8,50	"		ММиВХ Каз ССР	3
97	Шалсу	с.Подгорное	I9	41,6	- 1929	"	7,00	"		"	3
98*	Асса	ж.-д.ст.Майлак	252	2720	I/X 1926 (I/I 1973)	"	817,60	БС	37/29	УГМС Каз ССР	2-6,8-I0
99	Куркуреусу	уроч.Чон-Курчан	25	454	I/X 1926	"	I285,32	"	3I	УГМС Кирг ССР	2-6,8
I00*	Терс	с.Бурно-Октябрьское	3I	I070	9/УП 1967	"	946,28	"	43/27	УГМС Каз ССР	2-6,8-II
I0I*	Шокпак	с.Зыковское	I0	I64	I/УП 1955 (I/XI 1963)	"	978,25	"	65/20	"	2-6,8-I0,I2
I02	Аксай	ГЭС	26	41,8	I2/УI 1928 (I/УП 1958)	"	I848,98	"	38	"	2-4,I0
I03	Беркара	у выхода из гор	II	2I,9	- 1940	"	6I7,04	"	38	"	2-4,I0,I2
I04	Беркуты	4-й аул	22	I94	28/IX 1967	"	603,48	"	80	"	2-4,I0
I05	Ушбас	с.Ушбас	59	40,0	I/УШ 1963	"	763,60	"	57	"	2-4,I0
I06	Акширяк	в I,5 км выше устья р.Музбулак (гм.ст.Акширяк)	26	2290	I/X 1961	"	43,00	усл.	36	УГМС КиргССР	2-4,II
		ПОСТЫ НА ОЗЕРАХ И ВОДОХРАНИЛИЩАХ									
I07	Бийликоль	с.Жанауткель		86,9	I4/X 1914 (I/УП 1948)	действ.	436,79	БС		УГМС Каз ССР	2,I0-I2
I08	Иссык-Куль	свх Сухой Хребет		6280	6/УП 1947	"	I606,00	"		УГМС КиргССР	2,I0
I09	"	с.Тамга		6280	I5/Ш 1936	"	I606,00	"		"	2,I0
II0	"	свх Тон		6280	I/I 1958	"	I606,00	"		"	2,I0
III	"	г.Рыбачье		6280	I4/X 1903 (I/I 1958)	"	I606,00	"		"	2,I0,I2
II2	"	с.Чолпоната		6280	I/I 1958	"	I606,00	"		"	2,I0
II3	"	с.Григорьевка		6280	I/I 1958	"	I606,00	"		"	2,I0
II4	вдхр Тамуткульское	с.Тамуткуль		77,7	23/УШ 1972	"	499,44	"		УГМС Каз ССР	2

С Х Е М А

РАСПОЛОЖЕНИЯ ПОСТОВ, СВЕДЕНИЯ ПО КОТОРЫМ ПОМЕЩЕНЫ В ЕЖЕГОДНИК

Т. 5, ВЫП. 4 ЗА 1974 г.

▲ ПОСТЫ, УЧИТЫВАЮЩИЕ СТОК

▲ ПОСТЫ УРОВЕННЫЕ

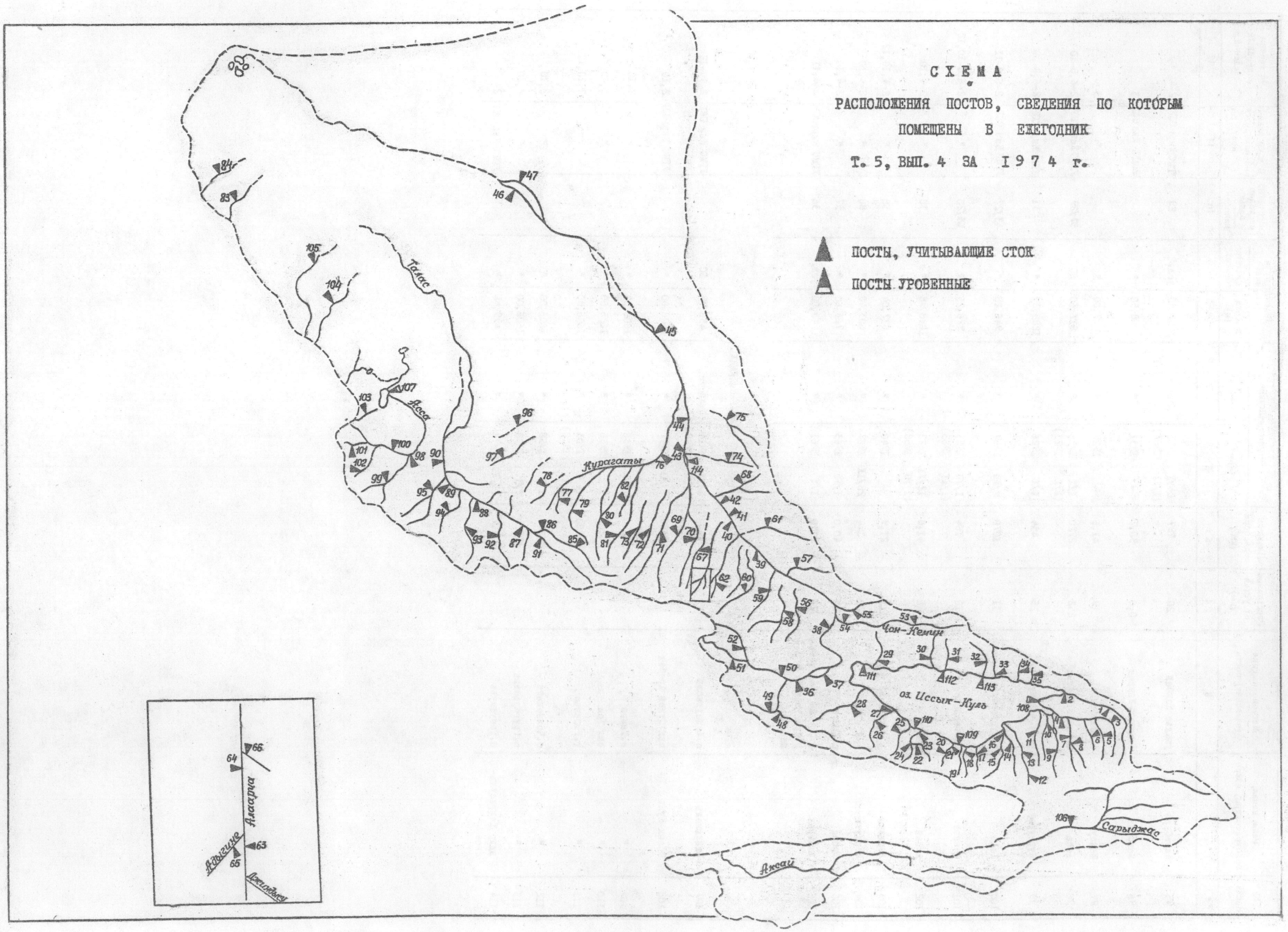

ОПИСАНИЕ ПОСТОВ,

СВЕДЕНИЯ ПО КОТОРЫМ ПОМЕЩЕНЫ В ЕЖЕГОДНИКЕ

В настоящем выпуске полные описания по постам, открытым в данном году. Описания содержат основные сведения о местоположении поста, краткую характеристику участка и режима реки на участке, сведения о высотах нуля графика, местах измерения температуры воды, взятия проб и др., а также о местоположении гидрометрических створов по состоянию на 31/XII 1974 г.

По постам, на которых в 1974 г. произошли какие-либо существенные изменения, например, в местоположении постовых устройств и гидростворов, в высотных отметках, в режиме реки и прочее, даны сокращенные описания с указанием характера происшедших изменений.

Ниже приведены общие сведения о высотах нулей графиков водомерных постов.

1. В Балтийской системе высот по связи нуля Кронштадского футштока с нивелирной сетью СССР, осуществленной в 1974 г. - посты № 2,4, 29-33,35,36,38,40,41,43-50,53,54,58,60-62,67-72,74-76,80,83,84,86,87, 89-91,98-105,107-114.

2. В Балтийской системе высот при недостаточной точности связующих нивелировок - посты № 5,9,56,63-66 с обозначением (БС).

3. В системе абсолютных высот над нулем Балтийского моря - пост № 39 с обозначением абс.

4. В системе условных высот, самостоятельных для каждого поста, - посты № 1,3,6-8,10-28,34,37,42,51,52,55,59,73,77-79,81,82,85,88, 92-97,106 с обозначением усл.

8. р. КАРАСУ - устье. Пост расположен в 100 м выше устья.

Долина реки на участке поста корытообразной формы шириной 300-400м. Русло реки извилистое, деформирующееся. Выше и ниже поста имеются выходы грунтовых вод. Берега пологие, сложены песчано-суглинистыми аллювиальными отложениями.

Основной водпост реечного типа расположен на левом берегу.

Высота нуля графика 48,00 м усл.

Гидроствор совмещен с основным постом, оборудован металлическим гидромостиком.

Температура воды измеряется у основного водпоста в 0,5 м от уреза левого берега.

10. р. КАРАКОЛ - устье. Пост расположен в 1,0 км выше устья.

Долина реки ящикообразной формы. Склоны долины террасированы. Ширина долины по дну 400-500 м. Русло реки извилистое, деформирующееся, выше и ниже поста разделяется на протоки. Берега крутые, высотой 1,0-2,0 м, поросшие кустраником.

Основной водпост реечного типа расположен на правом берегу. Водпост оборудован самописцем уровня воды "Валдай".

Высота нуля графика 47,50 м усл.

Гидроствор совмещен со створом основного водпоста, оборудован двухтросной люлечной переправой.

Температура воды измеряется в створе основного водпоста в 0,5 м от уреза правого берега.

21. р. ТОССОР - устье. Пост расположен в 0,2 км выше устья в широкой межгорной долине. Склоны долины пологие, поросшие редким кустарником. Берега низкие, пологие, неустойчивые. Русло реки прямолинейное, деформирующееся, дно песчаное. Зимой наблюдаются забереги и шуга.

Основной водпост смешанного типа находится на левом берегу.

Высота нуля графика 48,00 м усл.

Гидроствор расположен в 5 м выше основного водпоста, оборудован двухтросной люлечной переправой.

Температура воды измеряется у основного водпоста в 0,5 м от уреза левого берега.

22. р. ТОН - с. ТУРАСУ. 14 июня прошедшим селем русло реки в районе поста было размыто. С 14/VI высота нуля графика принята равной 44,90 м усл. вместо 46,20 м усл. Изменение вызвано наличием отрицательных значений уровня воды над нулем графика.

23. р. ТОН - устье. Пост расположен в 0,1 км выше устья.

Долина реки корытообразной формы, шириной по дну 200-250 м. Склоны долины покрыты редким кустарником и травой. Русло реки прямолинейное, деформирующееся. Берега низкие, высотой 0,5-1,0 м. При уровне 200 см над нулем графика вода выходит на пойму. В зимний период наблюдаются забереги и шуга.

Основной водпост смешанного типа находится на правом берегу. Водпост оборудован самописцем уровня воды "Валдай".

Высота нуля графика 48,00 м усл.

Гидроствор расположен в 5 м выше основного водпоста, оборудован люлечной переправой.

Температура воды измеряется у основного водпоста на правом берегу.

18 июня в результате прорыва высокогорного озера прошел селевой паводок. Постовые устройства были снесены, наблюдения за уровнем воды ведутся по свайным постам.

27. р. АКТЕРЕК - устье. Пост расположен в 0,8 км выше устья. В районе поста местность представляет межгорную долину шириной по дну до 350 м. Склоны долины покрыты редким кустарником. Берега реки высотой до 0,5 м, неустойчивые. Русло реки прямолинейное, деформирующееся. В зимний период наблюдаются забереги и шуга.

Основной водпост смешанного типа расположен на левом берегу. Водпост оборудован самописцем уровня "Валдай".

Высота нуля графика 47,50 м усл.

Гидроствор расположен в 5 м выше основного водпоста, оборудован люлечной переправой.

Температура воды измеряется у основного водпоста.

33 а,б р. АКСУ - с. СЕМЕНОВКА. В паводок 1970 г. русло реки деформировалось, на участке поста образовался рукав. Сток воды в рукаве не учитывался. 15 мая 1974 г. пост перенесен на 200 м ниже. Уровни старого и нового постов не увязаны.

Река протекает в горной долине шириной по дну 100-120 м. Склоны долины крутые, сложены скальными породами, поросли еловым лесом и кустарником.

Русло реки на участке водпоста прямолинейное, неразветвленное. Берега обрывистые, высотой 0,5-1,0 м. Ложе реки сложено валунами и галькой, подвержено деформации.

Основной водпост реечного типа находится на правом берегу, оборудован самописцем уровня воды "Валдай".

Высота нуля графика 1873,00 м БС.

В 16 м выше основного водпоста на правом берегу находится уклонный водпост реечного типа.

Гидроствор совмещен со створом основного водпоста, оборудован металлическим гидрометрическим мостиком.

43. р. ЧУ - клх им. ЧАПАЕВА. I/I-1974 г. начат отбор проб воды для определения химического состава. Пробы берутся у левого берега.

45. р. ЧУ - свх им. АМАНГЕЛЬДЫ. I/I-1974 г. начат отбор проб воды для определения химического состава. Пробы берутся на середине реки.

83. р. РАНГ - с. КЫЗЫЛБАЙРАК. В сентябре 1973 г. нивелировкой IУ кл. произведена привязка репера поста к реперу сети геснивелирования, находящемуся в 2 км к С-В от с. Кызылбайрак. Длина нивелировочного хода 5,5км, невязка 17 мм. Высота нуля графика 481,63 м БС.

90. р. ТАЛАС - с. ПОКРОВКА. I/I-1974 г. начат отбор проб воды для определения химического состава. Пробы берутся на середине реки.

104. р. БЕРКУТЫ - 4-Й АУЛ. Пост расположен в 0,5 км выше 4-го аула, в 1,2 км выше с. Джан-Арык, в 0,2 км выше выхода реки из ущелья.

На участке поста долина корытообразной формы, шириной по верху 350-500 м. Склоны долины крутые, высотой 150-200 м, сложены крупно-обломочными отложениями. Растительный покров отсутствует. Дно долины шириной 100-150 м, сложено аллювиальными отложениями, покрыто кустарником и травой. Русло реки извилистое, подвержено деформации. Берега крутые, высотой 0,7-1,0 м.

Основной водпост свайного типа расположен на левом берегу.

Высота нуля графика 603,48 м БС.

В 200 м выше и ниже основного водпоста на левом берегу расположены уклонные водпосты свайного типа.

Гидроствор совмещен со створом основного водпоста, оборудован люлечной переправой.

Температура воды измеряется у основного водпоста в 0,5 м от уреза левого берега.

Для выявления особенностей режима рек данного года в обзоре приведены гидрологические характеристики о среднем, максимальном, минимальном стоке воды и среднем стоке взвешенных наносов.

Гидрологические и метеорологические характеристики приведены либо по гидрологическим сезонам, либо по календарным месяцам.

За начало гидрологического года принято I ноября.

Вся территория выпуска Ежегодника разделена на два района с наиболее однообразным формированием стока внутри каждого из них:

I. Бассейн оз. Иссык-Куль
2. Бассейны рек Чу и Талас.

ОСЕННЕ-ЗИМНЯЯ МЕЖЕНЬ (ноябрь-март)

Средняя температура воздуха за сезон была близкой к норме, лишь местами в бассейне оз. Иссык-Куль положительные аномалии составили 0,7-I,I°.

Осадков выпало, в основном, меньше нормы (30-86%) и только в бассейне оз. Иссык-Куль местами выпало до 137% нормы.

В ноябре и декабре в средней тропосфере преобладал широтный перенос воздушных масс, у земли - южная и юго-западная периферия антициклона с резким затоком холодного воздуха с запада. Такая синоптическая ситуация обусловила очень теплую погоду. Средняя месячная температура воздуха превысила норму на 2-4°. Осадков выпало мало (21-79% нормы), а по западу Иссык-Кульской котловины их практически не отмечено.

В январе средняя месячная температура воздуха оказалась ниже нормы на I,3-2,4°. Осадков выпало значительно больше нормы (185-400%), а на ГМС Тамга зарегистрировано около 7 месячных норм. Такая погода была обусловлена частым затоком арктического воздуха из районов Баренцева и Карского морей, а также волновой деятельностью на южной периферии антициклона.

В феврале и первой половине марта продолжался заток холодного воздуха с севера и северо - запада и только во второй половине марта установился широтный перенос, обусловивший, в основном, западные вторжения. При такой синоптической ситуации февраль оказался холодным, средняя месячная температура воздуха была на 2-4°, а в бассейне р. Чу на 4-6° ниже нормы. В марте температура была близка к норме с небольшими отрицательными аномалиями. Осадков, в основном, выпало меньше нормы, лишь на востоке Иссык-Кульского бассейна больше нормы (I2I-229%) и преимущественно в марте.

Водность рек в бассейне оз. Иссык-Куль близка к норме, а в восточной и юго-восточной частях бассейна несколько выше (I05-I36% нормы).

Максимальные расходы воды на реках восточной части Иссык-Кульской котловины (р.Тюп, Джыргалан, Каракол, Чон-Урюкты) были значительно выше средних многолетних значений (К=I,28-2,33). На остальных реках Иссык-Кульской котловины максимальные расходы воды близки к норме и на 5-I0% ниже её. В бассейнах рек Чу и Талас модульные коэффициенты максимального стока в пределах 0,94-I,I8.

Минимальный сток воды на большинстве рек близок к норме.

ВЕСЕННЕ-ЛЕТНЕЕ ПОЛОВОДЬЕ (апрель-октябрь)

Весенне-летний сезон по температурному режиму оказался близким к норме с небольшими положительными аномалиями. Осадков выпало около и несколько больше нормы.

В апреле и мае, в основном, осуществлялся вынос очень теплого воздуха из Ирана и Афганистана. Иногда происходили западные вторжения. При такой синоптической обстановки температура воздуха была выше нормы на 2-5°.

Количество осадков носило довольно пятнистый характер. На большей части станции осадков выпало около нормы, лишь на ГМС Чолпоната их выпало гораздо больше средних многолетних значений (I89-200%), а на ГМС Пржевальск, Тамга и ГП Григорьевка меньше нормы (58-7I%).

В июне и июле преобладала зональная циркуляция воздушных масс. Иногда погода определялась малоподвижным циклоном на севере Средней Азии или западным вторжением. Температура воздуха преимущественно была около нормы, кое-где на I-2° выше её.

Осадки распределялись очень неравномерно: в Таласском бассейне около средних многолетних значений, лишь в Кировском районе в июне намного меньше (42%), в Чуйском бассейне осадков выпало в основном мало (47-70% нормы), значительный недобор их отмечен на ГМС Чуйская и Беловодск I9-24%, а в верховьях Чуйской долины и на западе Иссык-Кульского бассейна осадков зарегистрировано больше нормы (I50-240%).

Август характеризовался неустойчивой и прохладной погодой. Средняя месячная температура воздуха была на I-2° ниже нормы. Осадков выпало больше средних значений в I,5-2,5 раза, лишь в Таласском бассейне их отмечено меньше нормы (57-67%). Погода первой половины месяца определялась выходом серии южных циклонов на Среднюю Азию под высотной фронтальной зоной, проходящей с юго-запада на северо-восток. С этими циклонами связаны сильные осадки. Во второй половине месяца высотные потоки сменились на северо-западные и северные, с которыми поступал очень холодный воздух из северных районов Западной Сибири.

В сентябре довольно часто осуществлялись западные и северо-западные вторжения, поэтому погода была относительно прохладной (отрицательные аномалии составили 0,6-I,3°). Отклонений от нормы в количестве осадков не отмечено.

В самом начале октября на Киргизию осуществилось северное вторжение очень холодных воздушных масс, обусловившее заморозки в воздухе по большинству районов республики.

В остальное время преобладал широтный перенос.

В целом октябрь характеризовался теплой и сухой погодой. Температура воздуха оказалась около и несколько выше нормы, только на юго-востоке Иссык-Кульской котловины было холоднее обычного на I-I,I°.

По большинству районов осадков отмечено меньше нормы (42-74%), на некоторых станциях недобор их составил еще больше, лишь на отдельных реках Иссык-Кульского бассейна сумма осадков превысила средние многолетние значения этого месяца в I,5-2,5 раза.

Накопление снега в горах составило 40-60% нормы. Это явилось причиной исключительного маловодья. В бассейне оз. Иссык-Куль на реках Тюп и Джыргалан модульные коэффициенты стока в период май-июль были в пределах 0,37-0,62. В бассейне р. Чу водность рассматриваемого периода колебалась в пределах 0,45-0,80. Очень низкая водность отмечена по рекам бассейна р. Талас (К=0,50-0,66).

Модульные коэффициенты максимального стока ниже нормы (К=0,6I-0,89) за исключением восточного района Иссык-Кульской котловины, где максимальные расходы были в пределах нормы и даже выше её (К=I,I2-I,20) на р.р. Тюп и Джыргалан.

Минимальный сток оказался ниже средних многолетних значений (К=0,75-0,90).

Средний сток взвешенных наносов в период паводка также, как и сток воды был на всей территории значительно ниже нормы (К=0,22-0,64), за исключением восточного района бассейна оз. Иссык-Куль, где модульные коэффициенты стока наносов оказались близкими к средним значениям и даже несколько выше (на р. Каракол К=I,3I). Сток взвешенных наносов в межень составляет меньше 5% годовой величины, поэтому определения мутности и измерения расходов наносов на постах не ведутся.

Водность рек в I973-74 гидрологическом году была ниже средних многолетних значений на I0-30%, за исключением восточного района бассейна оз. Иссык-Куль, где модульные коэффициенты годового стока были в пределах средних многолетних значений.

Научно-техническая
БИБЛИОТЕКА
Отдела гидрометфонда
УГМС Казахской ССР
Инв. № 20 949

ТЕМПЕРАТУРА ВОЗДУХА (В ГРАДУСАХ ПО ЦЕЛЬСИЮ)

Таблица I

Высоты постов над уровнем моря (м)	Характеристика	Месяцы XI	XII	I	II	III	IV	V	VI	VII	VIII	IX	X	Сезоны: Осенне-зимняя межень I/XI-31/III	Весенне-летнее половодье I/IV-31/X	Год
Бассейн оз. Иссык-Куль																
1645-2555	Норма (град)	-0,6	-4,5	-6,0	-4,5	0,1	6,2	10,8	13,9	16,3	15,8	12,1	6,4	-3,1	11,6	5,5
	Темп. (град)	2,1	-2,7	-6,9	-6,7	-0,1	8,2	11,4	13,8	16,7	14,5	11,4	5,9	-2,8	11,7	5,6
	Откл. (град)	2,7	1,8	-0,9	-2,2	-0,2	2,0	0,6	- 0,1	0,4	-1,3	-0,7	-0,5	0,3	0,1	0,1
Бассейны рек Чу, Талас																
456-2800	Норма (град)	-0,5	-5,6	-8,0	-5,1	1,4	8,6	14,0	17,9	20,4	18,6	13,5	7,1	-3,6	14,3	6,9
	Темп. (град)	3,3	-3,2	-9,4	-10,1	0,9	10,0	14,4	17,9	20,9	17,0	13,4	7,5	-3,7	14,4	6,9
	Откл. (град)	3,8	2,4	-1,4	- 5,0	-0,5	1,4	0,4	0,0	0,5	- 1,6	- 0,1	0,4	-0,1	0,1	0,0

Таблица 2

АТМОСФЕРНЫЕ ОСАДКИ

Бассейн оз. Иссык-Куль																
1628-1920	Норма (мм)	21	12	11	10	18	31	51	50	53	50	37	27	72	299	371
	Осадки (мм)	12	3	30	5	20	30	58	54	63	89	33	32	71	358	429
	% от нормы	57	25	273	50	111	97	114	108	119	178	89	119	99	120	116
Бассейны рек Чу, Талас																
596-2800	Норма (мм)	27	18	14	18	39	58	65	48	31	20	16	28	116	266	382
	Осадки (мм)	22	6	24	8	21	74	78	31	39	28	15	14	81	280	360
	% от нормы	81	33	171	44	54	128	120	65	126	140	94	50	70	105	94

Таблица 3

СРЕДНИЙ СТОК ВОДЫ

№ поста	Река	Местоположение поста	Число лет наблюдений	Модульные коэффициенты стока XI	XII	I	II	III	IV	V	VI	VII	VIII	IX	X	Сезоны: Осенне-зимняя межень I/XI-31/III	Весенне-летнее половодье I/IV-31/X	Год
Бассейн оз. Иссык-Куль																		
I	Тюп	с. Сарытологой	43	0,85	0,88	0,81	0,74	2,05	1,34	0,48	0,69	0,99	0,97	1,31	1,66	1,09	0,92	0,94
2	Тюп	с. Тюп	36	1,14	1,22	1,03	0,91	1,44	1,20	0,40	0,37	0,62	1,17	1,26	1,36	1,18	0,83	0,91
3	Джергалан	с. Советское	47	0,84	0,75	0,71	0,77	1,77	1,71	0,62	0,76	1,01	1,06	1,50	1,78	0,95	1,03	1,02
9	Каракол	устье р. Каннасу	44	1,09	1,07	1,11	1,24	1,37	1,63	1,24	1,02	1,19	0,99	1,12	1,29	1,16	1,12	1,13
II	Джетногуз	пос. лесозавода	24	0,76	0,80	0,80	0,81	1,02	1,21	0,94	0,69	0,81	0,75	0,82	0,84	0,82	0,81	0,81
I4	Кичине-Кызылсу	с. Покровка	31	1,04	0,98	1,03	1,06	1,09	1,73	1,23	0,84	1,09	1,11	1,29	1,42	1,05	1,12	1,11
20	Тоссор	устье р. Кодол	37	1,42	1,61	1,34	1,08	1,32	1,23	1,19	1,26	1,32	0,80	0,80	1,28	1,36	1,10	1,15
28	Турасу	с. Ушахол	43	0,73	0,91	0,95	1,00	0,79	0,76	0,78	0,73	0,84	0,75	0,84	0,93	0,87	0,79	0,81
32	Чон-Аксу	с. Григорьевка	43	0,93	0,86	0,88	0,81	0,87	1,07	1,04	0,88	1,15	0,70	0,61	0,80	0,87	0,88	0,88
35	Ойтал	с. Ойтал	41	0,74	0,92	1,05	1,33	1,26	1,97	1,17	0,72	0,83	1,48	2,27	2,57	1,05	1,24	1,21
Бассейны рек Чу, Талас																		
36	Чу	с. Кочкорка	42	0,96	1,10	1,10	1,04	1,08	0,93	0,66	0,44	0,59	0,65	0,83	0,78	1,05	0,66	0,78
49	Тюлек	аул Тюлек	39	0,88	0,74	0,85	0,83	0,92	0,90	0,83	0,71	0,72	0,73	0,85	0,86	0,85	0,77	0,79
51	Суек	устьеруч.Ичкесай	42	0,97	1,25	1,39	1,20	1,21	1,08	1,02	0,56	0,66	0,84	1,06	1,15	1,19	0,78	0,84
54	Чон-Кемин	устье	44	0,93	0,82	0,72	0,87	1,08	0,99	0,96	0,80	1,06	0,91	0,92	0,89	0,88	0,94	0,92
58	Шамси	лесной кордон	42	1,00	1,04	1,14	1,11	1,14	0,97	0,81	0,74	1,11	0,85	0,92	1,13	1,08	0,92	0,95
60	Иссыката	с. Юрьевка	46	0,87	0,87	0,80	0,78	0,76	0,89	0,67	0,70	1,07	0,80	0,70	0,78	0,82	0,83	0,83
67	Джеланаш	ких им. Чапаева	41	1,09	1,15	0,94	0,94	1,09	0,91	0,81	0,75	1,11	0,85	0,84	0,88	1,05	0,89	0,93
86	Талас	с. Карасй, в 2,6 км ниже устья р. Учкомой	44	1,07	1,12	0,96	0,97	1,16	0,63	0,56	0,63	0,68	0,82	1,08	1,03	1,06	0,74	0,80
89	Талас	с. Кировское	43	0,70	0,88	1,01	1,01	0,99	0,45	0,50	0,49	0,59	0,60	0,62	0,68	0,91	0,56	0,67
91	Учкомой	с. Карасй	38	0,94	0,98	1,02	1,03	1,06	0,76	0,52	0,52	0,59	0,70	1,09	1,04	1,00	0,66	0,72

МАКСИМАЛЬНЫЙ И МИНИМАЛЬНЫЙ СТОК ВОДЫ

Таблица 4

№ поста	Река	Местоположение поста	Число лет наблюдений	Модульные коэффициенты стока по сезонам			
				Максимальный сток		Минимальный сток	
				Осенне-зимняя межень I/XI-31/III	Весенне-летнее половодье I/IV-31/X	Осенне-зимняя межень I/XI-31/III	Весенне-летнее половодье I/IV-31/X
Бассейн оз. Иссык-Куль							
I	Тюп	с. Сарытологой	35	2,33	I,I2	0,82	0,90
3	Джыргалан	с. Советское	33	2,07	I,22	0,83	I,06
9	Каракол	устье р. Кашкасу	38	I,28	I,20	I,25	I,26
II	Джетыогуз	пос. лесозавода	24	0,96	0,87	0,80	0,84
28	Турасу	с. Улахол	33	0,9I	0,94	0,88	0,8I
32	Чон-Аксу	с. Григорьевка	38	0,9I	0,89	0,9I	0,9I
34	Чон-Урюкты	коневодческий совхоз	38	I,82	0,79	I,83	I,24
Бассейны рек Чу, Талас							
36	Чу	с. Кочкорка	38	I,II	0,73	I,08	0,77
49	Тюлек	аул Тюлек	35	0,94	I,05	0,93	0,8I
5I	Суек	устье руч. Ичкесай	37	I,I4	0,76	I,35	0,94
58	Шамси	лесной кордон	38	I,I3	I,0I	I,24	0,97
60	Иссыката	с. Юрьевка	38	0,97	0,94	0,90	0,80
87	Талас	с. Карасой, в 2,6 км ниже устья р. Учкошой	38	I,I8	0,78	I,00	0,75
89	Талас	с. Кировское	38	I,0I	0,6I	0,89	0,57

Таблица 5

СРЕДНИЙ СТОК ВЗВЕШЕННЫХ НАНОСОВ

№ поста	Река	Местоположение поста	Число лет наблюдений	Модульные коэффициенты стока весенне-летнего половодья I/IV-31/X	Примечание
Бассейн оз. Иссык-Куль					
I	Тюп	с. Сарытологой	27	I,I4	Сток наносов в межень (XI-III) составляет менее 5% годового стока, модульные коэффициенты за этот период не вычислялись.
3	Джыргалан	с. Советское	32	0,97	
9	Каракол	устье р. Кашкасу	36	I,3I	
II	Джетыогуз	пос. лесозавода	22	0,4I	
I2	Чон-Кызылсу	лесной кордон	29	0,64	
32	Чон-Аксу	с. Григорьевка	3I	0,23	
Бассейны рек Чу, Талас					
60	Иссыката	с. Юрьевка	30	0,25	
69	Аксу	с. Чонарык	36	0,22	
99	Куркуреусу	урочище Чон-Курчан	I9	0,27	

Рис. I. Гидрографы р. Тюп – с. Сарытологой

I – гидрограф 1973–74 г., 2 – средний по водности 1959–60 г., 3 – близкий к маловодному 1961–62 г., 4 – близкий к многоводному 1968–69 г.

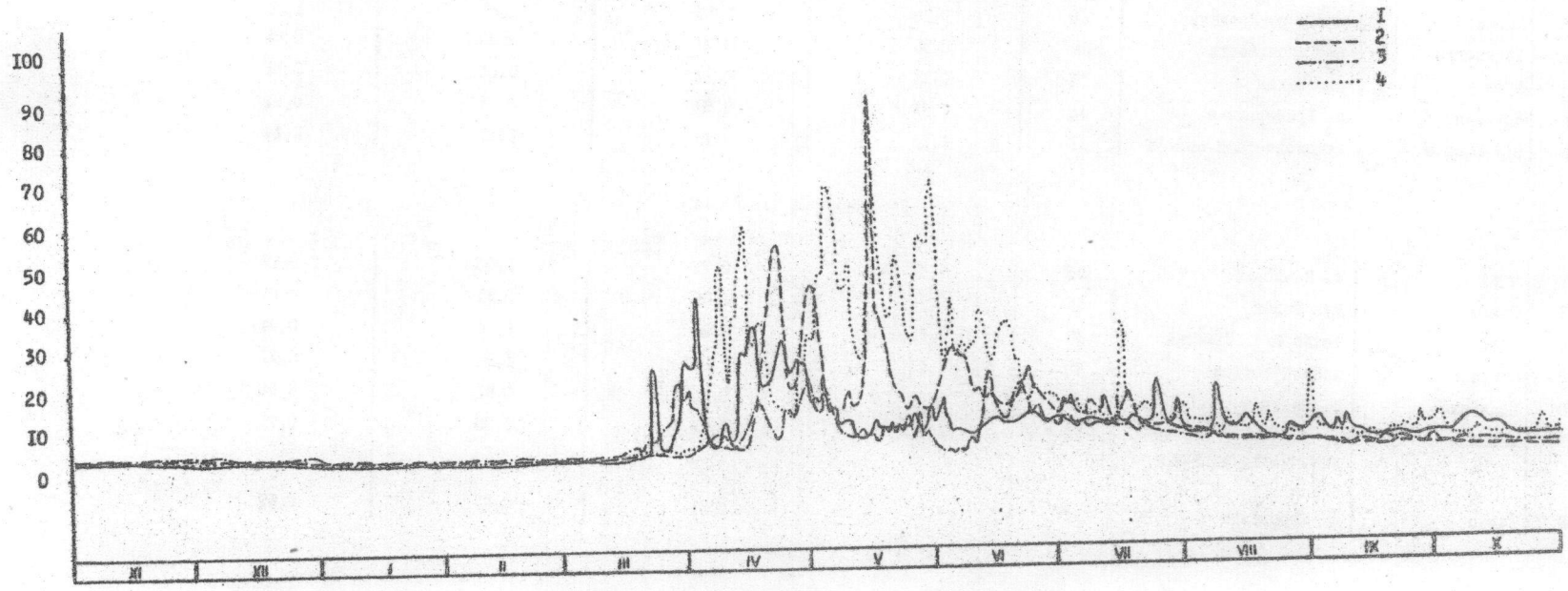

Рис. 2. Гидрографы р. Чу – с. Кочкорка

I – гидрограф 1973–74 г., 2 – средний по водности 1940–41 г., 3 – близкий к маловодному 1960–61 г., 4 – близкий к многоводному 1963–64 г.

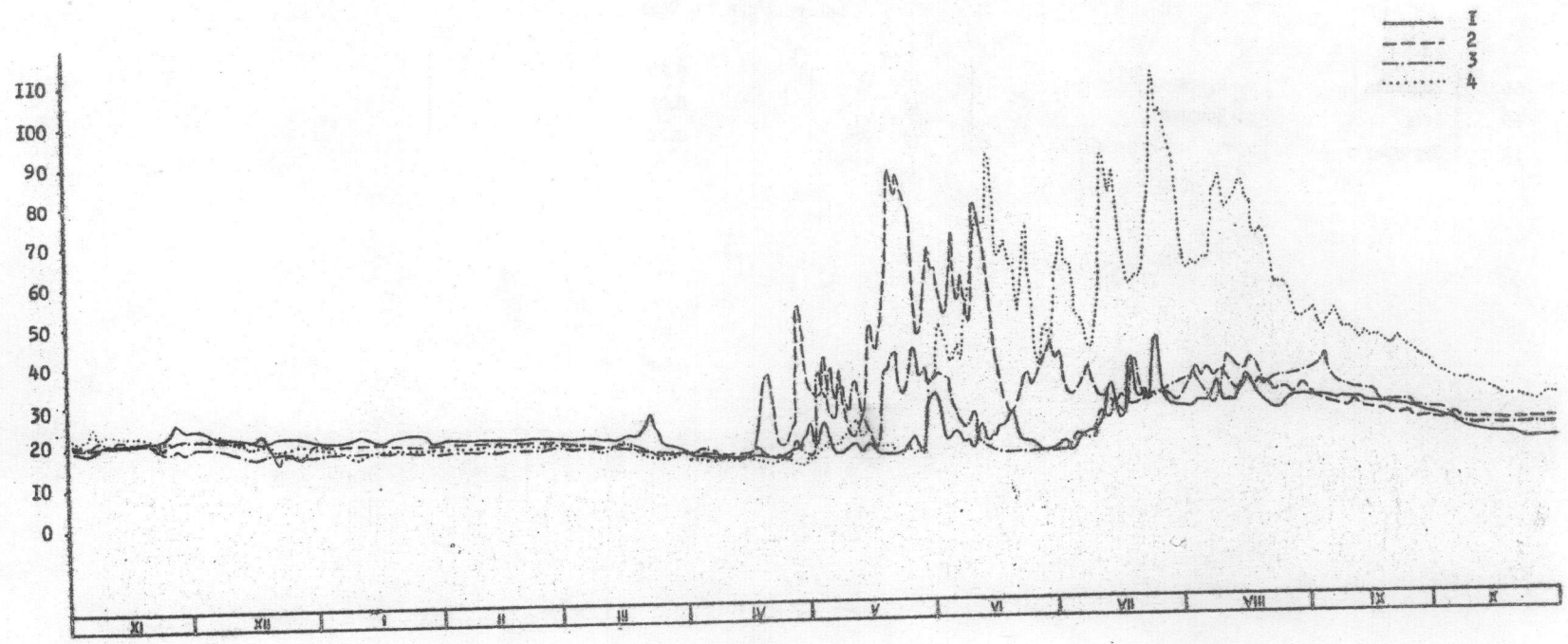

Рис. 3. Гидрографы р. Алаарча – устье р. Кашкасу

I – гидрограф 1973-74 г., 2 – средний по водности 1944-45 г., 3 – близкий к маловодному 1950-51 г., 4 – близкий к многоводному 1970-71 г.

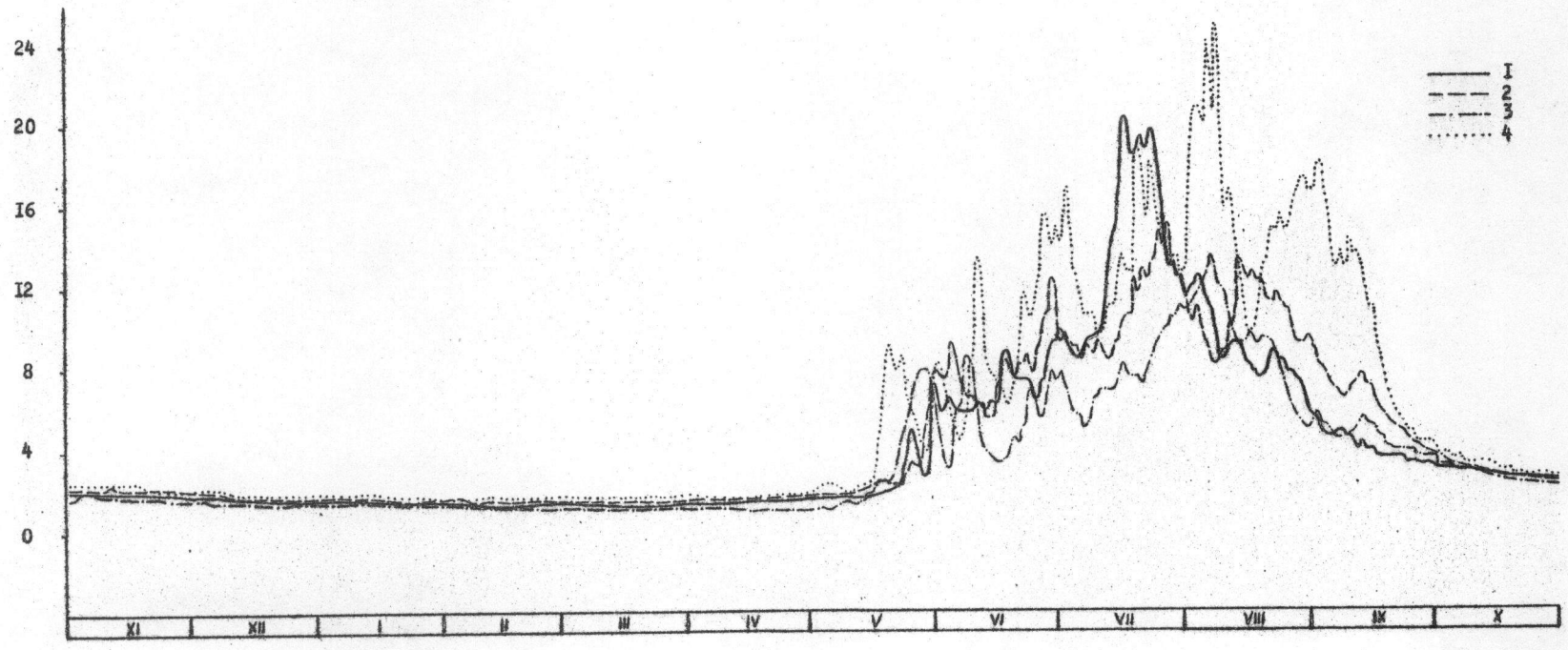

Рис. 4. Гидрографы р. Талас – в 2,6 км ниже устья р. Учкошой

I – гидрограф 1973-74 г., 2 – средний по водности 1947-48 г., 3 – близкий к маловодному 1960-61 г., 4 – близкий к многоводному 1957-58 г.

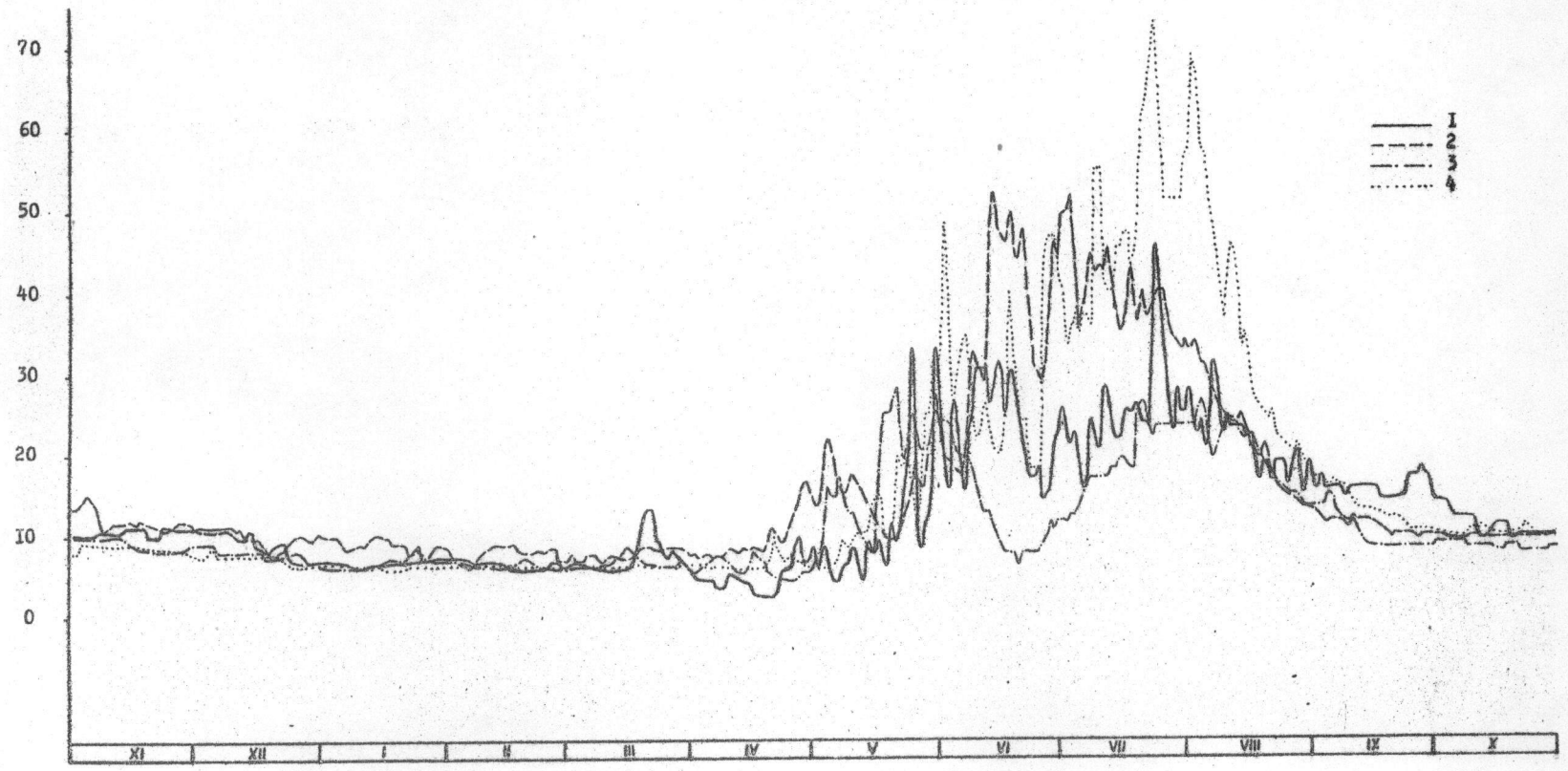

ТАБЛИЦА 2

УРОВНИ ВОДЫ

I. Уровни воды выражены в сантиметрах над нулем графика и приведены в таблицах двух типов:

а) полная таблица ежедневных уровней воды;

б) таблица средних декадных уровней воды (для постов I,6,8,I0,II, I4,I6,I9-2I,23,24,26,27,29-3I,33-35,4I,45-47,53,56,58-60,63-67,70,7I, 74-76,80,83,93,95,I0I,I03-I05).

2. Среднее суточное значение уровня воды, как правило, вычислено из двух наблюдений в 8 и 20 час. Периоды односрочных наблюдений в 8 час., а также наблюдений 4 раза и более в сутки отмечены в примечаниях под таблицей. В случаях многосрочных наблюдений среднее суточное значение уровня воды вычислено как среднее взвешенное по времени.

3. Значения высшего и низшего уровней воды за месяц, год выбраны из всех измерений уровня воды, произведенных на водомерном посту.

4. Если низший уровень наблюдался в году много раз не подряд, то в выводах таблицы даны: первая дата наступления явления, затем все месяцы с указанием (в скобках) числа дней, в течение которых явление в данном месяце наблюдалось и последняя дата этого явления.

5. В таблице подчеркнуты прямой чертой уровни в те дни, в которые наблюдался высший и низший уровни за месяц, волнистой чертой - сведения об уровне, являющиеся приближенными. В случаях , когда высшие и низшие уровни наблюдались в течение всего месяца, их даты не подчеркивались.

6. По постам № 37,39,57,77-79,8I,82,84,96,97, находящимся в ведении ММ и ВХ, данные наблюдений над уровнем воды не приводятся.

7. Наблюдавшиеся основные явления ледового режима в таблицах отмечены особыми условными знаками, поставленными справа от значения уровня. В таблице средних декадных и месячных уровней сведения о ледовых явлениях указаны в примечаниях.

) - забереги; ||- закраины; : - сало; x - шугоход редкий; * - шугоход густой; o - ледоход редкий; ⊕ - ледоход густой; |- ледостав; ||- вода течет поверх льда; - (тире) - сведения отсутствуют.

2. р.ТЮП – с. ТЮП

Высота нуля графика 1611,00 м БС

Число	I	II	III	IУ	У	УI	УП	УШ	IX	X	XI	XII
I	44	62	66	66	51	23	22	26	48	41	42	40)*
2	46	63	66	70	49	27	21	29	48	42	41	44
3	42	64	66	81	51	27	20	29	50	42	42	60
4	44	63	67	56	60	23	20	25	45	46	41	74
5	44	64	66	40	52	21	20	31	42	46	41	73
6	44	64	66	33	42	22	21	39	41	44	41	72
7	46	64	66	32	37	24	21	43	47	45	46	70
8	49	66	66	32	30	24	22	56	45	46	45	70
9	50	66	66	42	29	23	23	57	48	47	42	68
I0	52	66	64	43	34	21	23	50	46	47	38	68
II	52	66	64	37	34	21	20	44	44	47	37	66
I2	54	66	65	37	28	23	19	40	42	46	38	64
I3	55	66	69	56	26	21	24	37	41	45	40	62
I4	56	68	68	73	25	22	29	40	41	44	38	61
I5	57	68	69	60	25	23	22	42	41	42	36*	57
I6	58	68	70	80	26	24	20	42	40	43	32*	57
I7	59	67	70	74	29	25	19	40	39	44	33*	56
I8	60	67	72	53	26	26	24	39	40	42	36*	58
I9	60	66	62	56	24	27	23	38	39	42	36*	60
20	60	66	43 °	53	25	25	21	35	39	42	34*	59
21	60	66	46	55	26	24	21	32	38	42	36	59
22	60	66	48	61	26	26	20	32	38	43	36	64
23	60	64	50	79	26	25	21	32	43	45	34	64
24	60	62	41	64	24	22	40	32	43	43	34)*	65
25	60	60	35	57	24	22	52	34	43	42	33)*	67
26	56	62	36	59	26	22	46	34	40	41	35)*	70
27	58	64	38	59	26	21	40	38	41	38	34)*	70
28	60	66	50	63	23	20	36	39	44	40	32)*	70
29	62		56	58	22	21	33	38	45	40	30)*	71
30	62		60	53	24	23	28	46	42	41	36)*	71
31	62		68		24		26	50		42		71
Средн.	55	65	59	56	31	23	26	38	43	43	37	64
Высш.	65	68	74	99	66	30	59	66	56	50	49	74
Низш.	39	60	34	30	20	20	18	24	37	37	30	40

Средний годовой 45. Высший 99 3/IУ. Низший I8 I2/УП.

26/XI-31/XII наблюдения односрочные.
I-3, 6-I5,I8-22, 25/IУ-8,I0/УШ – I4,I9-25,28,29,31/X – 9,II,I2/XI по данным самописца. I-I2/I, I-I9/III полынья. I/I-I9/III, 30/XI-31/XII зажор.

3. р. ДЖЫРГАЛАН – с.СОВЕТСКОЕ

Высота нуля графика 50,34 м усл.

Число	I	II	III	IУ	У	УI	УП	УШ	IX	X	XI	XII
I	4	2	2	43	42	43	37	30	27	24	I8)	I3)
2	4	2	I	48	41	42	34	30	30	25	I8)	I3)
3	2	2	2	38	40	36	36	29	27	25	I8)	25)
4	2	3	I	23	35	35	36	28	27	26	I7)	I4)
5	2	5	6	I6	30	35	39	30	28	25	I7)	I9)
6	3	3	5	I3)	30	34	36	29	28	26	I6)	I9)
7	3	2	7	I4)	27	32	36	33	31	27	I6)	24)
8	3	2	5	21	27	31	39	41	32	28	I6)	24)
9	2	2	6	23	29	30	38	34	33	28	I6)	24)
I0	4	2	3	I6	29	34	36	32	31	27	I7)	24)
II	3	2	I	I8	24	37	37	30	29	25	I6)	26)
I2	3	2	I	30	23	34	38	30	27	25	I4)	25)
I3	3	2	I	44	24	35	40	31	26	24	I4)	30)
I4	3	2	5	42	26	37	34	32	25	23	I5)	48)
I5	3	2	4	48	27	35	34	32	25	23	I4)	60)
I6	3	2	5	50	28	36	33	33	24	24	I4)	64)
I7	3	2	3	41	24	40	35	28	24	22	I4)	76)
I8	3	3	4	41	27	37	35	27	24	22	I5)	82)
I9	4	2	I0	39	30	36	32	25	23	21	I4)	84)
20	3	2	I5)°	41	31	33	31	24	22	22	I3)	86)
21	3	I3	27)	46	30	38	33	24	21	22	I3)	84
22	3	31	41)	55	31	35	31	23	23	23	I3)	83
23	3	32	I8)	50	33	33	35	24	27	22	I3)	80
24	3	24	I0)	43	35	36	41	24	28	20	I2)	72
25	3	2	I0)	49	39	34	41	26	24	20	I3)	53
26	3	2	I0)	49	38	33	39	28	24	I8	I5)	33
27	9	2	I2)	51	30	33	35	31	27	20	I4)	I4
28	48	I	22)	51	32	37	32	26	29	I8	I3)	I3
29	42		32)	48	39	38	33	25	26	I8	I4)	I3
30	22		40	43	41	39	32	27	24	I8	I3)	I5
31	6		40		41		30	29		I8		I2
Средн.	7	5	II	38	32	36	35	29	27	23	I5	40
Высш.	56	60	55	86	53	53	55	55	48	34	21	88
Низш.	2	I	I	9	20	27	27	22	21	I4	II	I2

Средний годовой 25. Высший 88 20/XII. Низший I I2/II(6), III(9), I4/III.

I-5, 8/IУ-I5/X по данным самописца. 25/III, 26,29/XI, I-8/XII донный лед. I0,I9,27-31/I, 5,2I-24/II, 5-I0, I4-I6/III,26/XI, 3/XII подпор от ледовых явлений. 5-31/XII зажор.

4. р.ДЖЫРГАЛАН – с. МИХАЙЛОВКА

Высота нуля графика 1616,85 м БС

Число	I	II	III	IУ	У	УI	УП	УШ	IX	X	XI	XII
I	36	34	32	46	45	47	27	50	48	49	43	38*
2	36	34	32	65	48	34	28	55	46	49	43	32*
3	36	34	32	54	46	25	28	61	45	50	43	32*
4	36	34×	31	44	46	26	29	64	44	49	42	32×
5	36	34*	32	32	36	27	27	63	45	48	41	31
6	36	35*	32×	31	31	28	26	56	46	48	42	32
7	36×	34×	32	30	28	26	30	56	49	48	44	31*
8	36×	34*	32	28	26	26	41	68	48	48	42	30
9	36×	34*	32	29	26	26	42	69	52	48	41	30
I0	36	34*	32	29	30	26	39	70	54	46	41	30
II	36*	34*	32	28	28	34	40	67	53	45	39	29
I2	37×	34×	32	28	27	32	43	65	51	45	40	30
I3	36×	34	32	35	25	30	50	66	50	45	41	30*
I4	36×	34	30	38	24	32	45	67	48	44	40	31*
I5	36*	35	31	36	24	31	42	68	47	44	38	31×
I6	36	34	31	44	22	31	49	62	46	47	38	31*
I7	36	34	32	44	24	36	56	57	47	45	38	31*
I8	36	33	33	30	24	32	58	53	47	44	39	31*
I9	36*	34	34	30	23	36	52	51	45	43	38	32*
20	36	33	34	30	22	27	53	46	42	42	38	30*
21	36	34×	34	27	24	29	56	43	43	43	39	30*
22	36	34*	52	34	27	29	59	42	42	44	38	32*
23	36	34*	40	44	28	26	60	44	46	44	40	30*
24	36	34*	34	28	26	28	69	44	48	43	38	33*
25	36	34	33	28	28	27	69	48	49	42	38	30
26	36	33	31	36	22	26	66	46	48	43	38	30×
27	36*	33	31	36	28	25	58	55	52	43	40	30×
28	36*	32	31	52	27	29	51	50	52	43	38×	30
29	36*		36	50	29	29	48	45	52	43	38×	30
30	34		39	42	39	29	49	54	49	43	38	30
31	34		43		38		47	52		43		29
Средн.	36	34	34	37	30	30	46	56	48	45	40	31
Высш.	37	36	60	70	57	56	75	74	55	51	45	38
Низш.	34	31	27	27	22	24	24	40	42	40	37	28

Средний годовой 39. Высший 75 24,25/УП. Низший 22 I6,20,26/У.

4-6, II-22, 27/УI – I,4,5,9/УП – I3/УШ, II/IX-I3/XI по данным самописца.

5. р.ТУРГЕНЬАКСУ – пос.лесозавода

Высота нуля графика 2029,25 м (БС)

Число	I	II	III	IУ	У	УI	УП	УШ	IX	X	XI	XII
I	78)	78)	78)	86	II7	I30	I24	I22	III	99	92	83)
2	78)	78)	78)	92	II6	I2I	I25	I22	I09	99	9I	83)
3	78)	78)	78)	I08	II3	II6	I24	I26	I07	98	92	83)
4	78)	78)	78)	85	I04	II6	I22	I27	I06	96	92	83)
5	78)	78)	78)	80	96	II6	I26	I25	I07	97	9I	83)
6	78)	77)	78)	8I	97	II6	I23	I24	I07	97	92	83)
7	86)	84)	78)	80	94	II8	I24	I25	I08	97	9I	83)
8	86)	88)	78)	80	97	II4	I3I	I3I	I07	97	90	83)
9	86)	88	78)	82	I03	II4	I29	I3I	I07	96	89	83)
I0	86)	76)	78)	8I	I04	II9	I30	I30	I07	96	84)	83)
II	86)	76)	77)	8I	97	I24	I34	I28	I06	96	84)	83)
I2	78)	76)	78)	82	95	I23	I37	I27	I05	96	85)	83)
I3	78)	76)	78)	83	96	I24	I39	I27	I04	95	86)	83)
I4	78)	76)	79)	90	I02	I24	I33	I27	I04	95	84)	83)
I5	I26)	76)	79)	90	I02	I24	I34	I24	I03	95	84)	92)
I6	I26)	76)	79)	90	I00	I24	I36	I20	I08	95	84)	92)
I7	78)	76)	78)	94	96	I24	I37	II7	I03	93	84)	94)
I8	78)	76)	76)	89	98	I25	I39	II6	I02	93	83)	96)
I9	78)	76)	76)	9I	I03	I28	I38	II4	I0I	93	83)	96)
20	78)	76)	76)	90	I06	I24	I37	II3	I00	93	83)	97)
21	78)	76)	77)	92	II0	I27	I38	II4	I00	93	83)	96)
22	78)	76)	86)	I00	II2	I22	I39	II6	I0I	93	84)	98)
23	78)	76)	82)	96	II6	I20	I39	II6	I04	92	84)	92)
24	78)	78)	76)	92	II8	II9	I42	II6	I03	92	84)	84)
25	78)	78)	77)	I00	I22	II6	I37	II6	I0I	92	84)	83)
26	78)	78)	78)	I07	I23	II5	I34	II6	I00	92	84)	83)
27	78)	78)	78)	II2	II5	II6	I30	II6	I0I	94	84)	83)
28	78)	78)	78)	II5	II5	I2I	I27	II3	I02	93	84)	83)
29	78)		82)	II8	I24	I26	I25	III	I00	93	84)	83)
30	78)		83)	II6	I29	I26	I23	II2	99	92	83)	83)
31	78)		83)		I29		I22	III		92		83)
Средн.	82	78	79	93	I08	I2I	I32	I20	I04	95	86	86
Высш.	I26	I00	90	II8	I4I	I4I	I43	I38	III	I02	93	99
Низш.	75	76	75	79	90	III	II9	I09	98	90	82	82

Средний годовой 99. Высший I43 I7/УП. Низший 75 28/I, I8-2I/III.

I/У-4, 2I/УI – 26/X по данным самописца. 7-II, I5,I6/I, 7-9/II, I5-23/XII подпор от ледовых явлений.

7. р. АКСУ – устье

Высота нуля графика 46,00 м усл.

Число	I	II	III	IУ	У	УI	УII	УIII	IX	X	XI	XII
I	84)	86)	82)	90	I20	I32	I25	I29	II4	I02	95	93)
2	84)	84)	82)	9I	II8	I20	I26	I33	II2	I00	95	98)*
3	86)	84)	8I)	99	II4	II5	I26	I33	II0	99	95	III)
4	86)	84)	82)	88	I06	II7	I24	I33	II0	I02	94	93)
5	86)	88)	83)	86	I00	I20	I25	I28	II0	I02	94	92)
6	84)	88)	86)	85	I03	I2I	I22	I26	II0	I02	94	94)
7	86)	90)	85)	86	98	II7	I24	I24	II0	I02	96	96)
8	90)	I08)	82)	87	I02	II5	I39	I29	I08	I02	96	93)
9	86)	II4)	83)	88	I07	II2	I32	I29	I08	I02	95	93)
I0	85)	II4)	82)	86	I08	II9	I32	I30	I09	I0I	94	94)
II	85)	I24)	82)	86	I03	I24	I36	I30	I08	I02	92	93)
I2	85)	I23)	82)	88	I0I	I2I	I39	I3I	I07	I02	92	92)
I3	90)	84)	82)	92	I0I	I23	I4I	I32	I07	I03	94	93)
I4	92)	85)	82)	99	I06	I28	I35	I30	I08	I0I	92	95)
I5	I09)	84)	82)	96	I08	I24	I37	I28	I08	I02	9I)	I02)
I6	86)	84)	82)	I02	I07	I27	I43	I23	I08	I0I	93)	II7)
I7	84)	82)	8I)	I02	I02	I30	I46	I2I	I08	I00	94)	II9)
I8	84)	84)	82	98	I02	I29	I46	II9	I06	99	93)	I23)
I9	84)	84)	82	98	I06	I30	I45	II8	I05	98	92)	I38)
20	84)	84)	86	97	II0	I25	I45	II7	I05	99	92)	I6I)
2I	86)	84)	88	I0I	II6	I27	I49	II9	I05	99	9I	93)
22	86)	84)	90	I08	II6	I2I	I49	I20	I06	99	92	94)
23	85)	82)	85	I07	II8	II7	I49	I20	I09	98	92	93)
24	84)	82)	84	I02	II9	II8	I49	II9	I08	98	9I)	9I)
25	84)	84)	84	II0	I24	II6	I40	I20	I06	97	93)	93)
26	87)	82)	84	II4	I27	II5	I35	I20	I05	97	92	94)
27	85)	82)	86	II8	II9	II5	I30	I2I	I06	96	93	92)
28	87)	82)	86	I22	II9	I20	I28	II6	I06	97	92)	93)
29	90)		88	I22	I27	I26	I27	II5	I04	96	92)	93)
30	84)		88	II9	I3I	I27	I25	II6	I03	96	92)	93)
3I	84)		88		I33		I27	II5		95		93)
Средн.	87	90	84	99	II2	I22	I35	I24	I08	I00	93	I00
Высш.	II4	I30	9I	I38	I44	I48	I72	I43	II5	I09	I02	I6I
Низш.	84	8I	8I	84	97	II0	II8	II3	I00	92	90	89

Средний годовой I04. Высший I72 23/УП. Низший 8I 28/П–4,I4–I8/Ш.

20–29/IУ, 9–I6, I9/У–I4,I7/УШ – 5/IX по данным самописца.
8/I, 2,3,7,I4,I5/XП донный лед. 8,I3–I5, 29/I, 5–I2/П, 2,3,7,I4–20/XП подпор от ледовых явлений.

9. р. КАРАКОЛ – устье р. КАШКАСУ

Высота нуля графика I986,56 м (БС)

Число	I	II	III	IУ	У	УI	УII	УIII	IX	X	XI	XII
I	38)	36)	38)	46	70	90	86	94	76	6I	54	48)
2	39)	36)	38)	45	68	80	88	I00	74	62	55	52)
3	38)	36)	38)	47	70	74	87	I00	7I	6I	55	53)
4	38)	36)	38)	44	60	76	84	96	70	59	54	52)
5	38)	38)	38)	42	60	78	85	9I	7I	57	52	57)
6	38)	46)	38)	40	56	79	85	90	70	55	53	56)
7	40)	50)	40)	40	54	74	89	88	7I	54	55	57)
8	37)	50)	39)	42	56	70	93	92	70	55	52	50)
9	38)	52)	39)	43	58	67	92	92	70	55	52	52)
I0	39)	44)	38)	42	60	76	92	92	70	55	52	49)
II	38)	44)	38)	42	57	80	96	9I	70	53	55)	48)
I2	36)	38)	38)	44	56	77	98	92	69	58	55)	48)
I3	36)	38)	38)	48	58	80	98	96	68	57	56)	48)
I4	38)	40)	38)	46	58	85	96	94	68	57	55)	58)
I5	38)	38)	38)	50	62	84	99	94	68	57	54)	75)
I6	40)	39)	37)	48	57	88	I06	90	67	58	55)	I0I)
I7	38)	37)	38)	46	54	88	I06	88	67	56	55)	96)
I8	38)	38)	38)	47	56	88	I04	86	66	58	53)	86)
I9	38)	38)	39)	48	59	87	I05	84	65	5I	53)	I00)
20	37)	38)	40)	48	60	86	I08	83	64	58	52)	77)
2I	38)	38)	43)	5I	62	87	II0	83	65	57	53)	69)
22	38)	38)	48	52	69	83	III	84	64	57	53)	64)
23	38)	40)	42)	56	7I	79	I09	84	66	57	53)	58)
24	37)	46)	38)	54	73	78	III	86	66	56	52)	52)
25	37)	43)	38)	60	77	72	I07	87	62	56	52)	52)
26	38)	38)	4I	62	80	70	99	88	62	55	5I)	52)
27	38)	38)	42	64	7I	69	94	89	6I	56	52)	52)
28	38)	38)	46	76	70	76	93	85	62	52	49)	46)
29	38)		48	74	8I	83	92	83	62	52	50)	46)
30	38)		42	70	87	85	93	84	62	53	50)	46)
3I	38)		46		88		93	80		54		46)
Средн.	38	40	40	5I	65	80	97	89	67	56	53	60
Высш.	4I	6I	5I	83	I02	I02	I20	I09	80	62	58	II6
Низш.	33	35	34	37	5I	63	80	76	60	49	47	45

Средний годовой 6I. Высший I20 2I–23/УП. Низший 33 I3/I.

20,22/У – 2,4/УI – 23,25–27,30/IX, I,4–II, I5–I7, 22–28/X по данным самописца
6–II, 24,25/П, 3,5–7, I4–23/XП подпор от ледовых явлений

I2. р.ЧОН-КЫЗЫЛСУ – устье р. КАШКАТОР

Высота нуля графика 46,00 м усл.

Число	I	II	III	IУ	У	УI	УII	УIII	IX	X	XI	XII
I	I02	I0I	I0I	I04	I24	I44	I5I	I52	I36	I20	I09	I05
2	I03	I0I	I0I	II0	I26	I38	I50	I57	I33	I20	I08	I05
3	I03	I0I	I0I	I05	II8	I40	I47	I54	I32	II9	I08	I05
4	I03	I0I	I0I	I02	II6	I40	I46	I53	I32	II9	I08	I05
5	I03	I0I	I0I	I00	II2	I40	I48	I50	I32	II4	I08	I05
6	I03	I0I	I0I	I00	II4	I44	I48	I46	I30	II5	I08	I05
7	I03	I02	I0I	I00	II3	I40	I54	I46	I32	II4	I08	I05
8	I03	I02	I0I	I06	I23	I36	I54	I52	I32	II4	I08	I05
9	I03	I02	I0I	I04	I25	I38	I52	I52	I32	II4	I08	I05
I0	I03	I02	I0I	I02	I22	I44	I54	I52	I32	II4	I06	I05
II	I03	I02	I0I	I03	II5	I42	I53	I52	I3I	II4	I06	I05
I2	I04	I02	I0I	I06	II6	I43	I58	I52	I30	II4	I06	I04
I3	I03	I02	I0I	II0	I20	I44	I54	I52	I30	II3	I06	I04
I4	I03	I02	I0I	I07	I20	I47	I56	I52	I28	II2	I06	I04
I5	I03	I02	I0I	I08	I23	I46	I58	I53	I28	II3	I06	I04
I6	I03	I02	I0I	II4	II7	I50	I60	I5I	I27	II2	I06	I04
I7	I02	I0I	I0I	I08	II4	I50	I63	I50	I26	III	I05	I04
I8	I02	I0I	I0I	I05	II7	I52	I60	I46	I26	II0	I06	I04
I9	I02	I0I	I0I	I05	II6	I46	I56	I44	I25	II0	I06	I03
20	I02	I0I	I02	I04	I22	I44	I58	I43	I24	III	I06	I03
2I	I02	I0I	I02	II4	I36	I44	I6I	I44	I24	II2	I06	I03
22	I02	I0I	I02	II8	I40	I42	I63	I46	I24	II2	I06	I03
23	I02	I0I	I0I	II5	I40	I4I	I59	I42	I25	II2	I06	I03
24	I02	I0I	I00	II9	I40	I4I	I57	I42	I24	III	I06	I03
25	I02	I0I	I00	I26	I42	I37	I56	I42	I22	II2	I06	I03
26	I02	I0I	I02	I27	I40	I36	I5I	I42	I22	III	I06	I03
27	I02	I0I	I02	I3I	I34	I39	I50	I38	I22	II0	I06	I03
28	I02	I0I	I02	I30	I40	I48	I5I	I37	I22	II0	I06	I03
29	I02		I06	I30	I48	I48	I50	I37	I20	II0	I05	I02
30	I0I		I06	I22	I48	I50	I5I	I37	I20	I09	I05	I02
3I	I02		I08		I50		I50	I34		II0		I02
Средн.	I02	I0I	I02	III	I27	I43	I54	I47	I27	II3	I07	I04
Высш.	I04	I02	II0	I45	I58	I63	I72	I63	I36	I2I	I09	I05
Низш.	I0I	I0I	I00	99	I09	I32	I4I	I33	II9	I08	I05	I02

Средний годовой I20. Высший I72 22/УП. Низший 99 6,7/IУ.

I3. р.ЧОН-КЫЗЫЛСУ – лесной кордон

Высота нуля графика 28,94 м усл.

Число	I	II	III	IУ	У	УI	УII	УIII	IX	X	XI	XII
I	34	34	33	50	59	72	74	78	67	55	48	44)
2	35	34	33)	5I	6I	66	74	82	65	55	48	44)*
3	36	34	33)	45	57	64	73	79	65	55	48	45)
4	35	34	33)	40	53	66	7I	77	64	54	48	45)
5	35	34	35)	40	50	65	72	76	64	53	48	46)
6	35	42	39)	40	5I	68	73	74	64	53	48	46)
7	35	46	38)	40	48	66	77	74	65	53	48	48)
8	36	56	37)	42	54	64	78	78	65	53	48	52)
9	38	57	34)	43	58	6I	77	78	64	5I	47	49)
I0	35	58	34)	40	59	68	77	77	64	50	48*	46)
II	35	64	33)	40	53	67	79	76	63	50	48*	46)
I2	36	66	33)	42	5I	66	80	77	62	50	48*	46)
I3	39	60	33)	45	52	68	80	78	6I	50	47	46)
I4	40	37	34)	45	55	72	79	78	6I	50	46	46)
I5	38	34	34)	44	57	69	82	80	6I	5I	46)*	46)
I6	35	33	35)	48	54	72	85	78	6I	50	46)*	46)
I7	34	33	34)	47	50	73	88	78	6I	50	45)	50)
I8	34	34	34)	4I	5I	74	85	75	60	50	46)	52)
I9	35	33	34)	42	53	7I	82	72	59	50	46)	52)
20	35	33	36)	4I	54	69	83	7I	59	50	46)	52)
2I	35	34	38)	45	6I	68	85	72	59	50	45)	5I
22	35	36	39)	52	64	66	87	7I	59	50	45)	53
23	35	37	38)	49	63	65	84	70	60	49	46	50
24	34	44	36)	49	66	64	83	69	60	49	45)*	52
25	34	37	36)	54	66	62	82	70	58	49	46)	52
26	34	38	40)	57	67	62	78	7I	58	49	45)	5I
27	34	33	42)	60	62	62	76	7I	58	48	44	50
28	42	33	44	63	62	68	77	68	58	48	44*	48
29	44		47	64	7I	73	77	68	56	48	44)	49
30	38		52	60	7I	73	77	69	55	47	45)	48
3I	34		50		72		76	67		48		44
Средн.	36	4I	37	47	58	67	79	74	6I	5I	46	48
Высш.	54	82	56	76	82	85	96	89	67	56	49	55
Низш.	34	33	33	38	46	59	66	66	54	46	44	44

Средний годовой 54. Высший 96 I6,22/УП. Низший 33 5/П(I2),Ш(I4), 24/Ш.

I/IУ–3I/X по данным самописца. I/I–I/Ш, 2I–3I/XП полынья.
3,8,9,I2–I5, 28–30/I, 6–I4, 22–26/П, 6–8/Ш, 7–9, I7–30/XП подпор от ледовых явлений.

15. р.ДЖУУКУ – устье р.ДЖУУКУЧАК

Высота нуля графика 46,50 м усл.

Число	I	II	III	IV	V	VI	VII	VIII	IX	X	XI	XII
1	103)	64)	60)	63)	69	89	102	110	95	82	72	69)
2	94)	62)	60)	68)	70	84	102	112	94	82	71	68)
3	92)	61)	58)	62	69	82	100	111	93	81	71	68)
4	96)	60)	59)	61	67	84	98	111	93	81	71	70)
5	84)	60)	57)	60	64	84	98	110	92	80	71	71)
6	82)	56)*	55)	58	64	88	99	108	92	79	72	72)
7	79)*	71)	58)	58	63	90	101	108	92	79	72	74)
8	100)	81)	56)	58	67	89	105	110	92	79	72	74)
9	108)	105)	57)	59	71	86	106	108	92	79	72	74)
10	104)	120)	60)	58	70	92	105	108	92	78	71)	74)
11	86)	126)	58)	59	66	93	107	107	91	78	71)*	76)
12	70)	140	56)	60	65	88	109	107	90	78	71)	78)
13	100)	132)	56)	60	66	90	108	106	89	78	71)	84)
14	114)	114)	53)	60	68	94	109	107	88	78	69)	101)
15	117)	93)	51)	61	70	93	114	108	87	79	68)	110)
16	116)	70)	56)	64	67	95	118	106	87	77	68)	113)
17	96)	60)	60)	62	63	98	120	106	87	75	68)	115)
18	82)	59)	58)	58	63	100	117	105	86	77	68)	118)
19	84)	60)	59)	58	65	98	116	102	85	77	69)	120)
20	76)	61)	59)	58	66	97	117	102	85	76	70)	120)
21	65)	60)	62)	61	74	97	118	101	85	76	70)	124)
22	66)	58)	61)	64	78	98	122	100	85	75	70)	124)
23	63)	55)	60)	63	78	99	122	100	85	74	70)	126)
24	63)	64)	55)	63	77	100	121	99	85	71	70)	124)
25	60)	65)	56)	66	78	98	118	99	84	73	69)	112)
26	58)	64)	58)	67	82	97	115	99	85	74	70)	110)
27	60)	60)	60)	69	80	96	113	99	84	73	68)	98)
28	66)	60)	64)	71	78	100	112	98	84	73	68)	96)
29	80)		64)	73	83	104	111	96	82	72	66)	96)
30	76)		62)	71	87	102	110	97	82	71	68)	91)
31	73)		61)		88		109	95		72		94)
Средн.	84	76	58	62	71	94	110	104	88	77	70	95
Высш.	119	140	67	79	94	109	130	116	95	82	76	126
Низш.	56	54	50	57	62	80	96	94	82	66	65	66

Средний годовой 82. Высший 140 12/II. Низший 50 6,15/III.

19/IV-4,8/V-18, 20-26, 28/VI - 1,3- 16,18/VII - 8,10/VIII - 14/XI по данным самописца. 1-22, 28/I-1,7 - 16,24 - 26/II, 4-31/XII подпор от ледовых явлений.

17. р.ЧОН-ДЖАРГЫЛЧАК – лесозавод

Высота нуля графика 47,00 м усл.

Число	I	II	III	IV	V	VI	VII	VIII	IX	X	XI	XII
1	160)	159)	159)	166	178	189	190	195	178	169	161	162)
2	160)	159)	159)	170	179	182	192	202	176	168	161	166)
3	160)	159)	159)	166	175	182	193	203	175	169	161	168)
4	160)	159)	159)	162	170	184	191	200	174	169	161	161)
5	160)	159)	160)	161)	168	184	191	197	174	169	161	160)
6	160)	159)	162)	162)	170	188	194	192	175	168	161	160)
7	160)	162)	160)	161	169	186	196	192	176	168	161	160)
8	160)	163)	160)	162	171	184	198	194	175	168	161	159)
9	160)	164)	160)	164	174	180	195	193	176	168	161	159)
10	160)	160)	159)	163	173	185	199	194	176	168	162)	159)
11	160)	159)	159)	163	169	188	203	196	175	167	164)	159)
12	160)	159)	159)	167	168	184	205	197	174	167	162)	159)
13	160)	159)	159)	170	170	185	204	197	174	167	162)	159)
14	160)	159)	160)	168	173	189	202	197	173	167	161)	159)
15	160)	159)	160)	168	178	185	204	197	173	167	164)	159)
16	160)	159)	161)	170	173	187	209	192	173	166	166)	159)
17	160)	159)	160)	168	170	194	213	190	173	166	164)	159)
18	160)	159)	159)	166	171	194	212	187	172	166	164)	159)
19	160)	159)	160)	166	172	194	211	183	172	166	164)	159)
20	160)	160)	160)	166	171	190	205	183	172	166	164)	159)
21	160)	160)	160)	171	179	189	207	184	172	166	164)	159)
22	160)	160)	160)	175	180	190	211	184	171	165	162)	159)
23	160)	160)	161)	172	183	185	213	184	172	164	161)	159)
24	160)	161)	166)	171	185	183	205	184	170	162	161)	160)
25	159)	160)	168)	173	189	180	199	185	170	162	161)	160)
26	159)	159)	167)	174	187	180	196	185	171	161	161)	160)
27	159)	159)	165	178	181	179	192	185	171	162	161)	159)
28	159)	159)	166	183	181	181	192	180	170	164	161)	159)
29	159)		168	183	191	187	194	178	169	163	161)	158)
30	159)		168	179	190	187	195	180	169	162	161)	158)
31	159)		168		190		194	179		161		158)
Средн.	160	160	162	169	177	186	200	190	173	166	162	160
Высш.	160	166	173	193	205	205	227	210	179	170	167	170
Низш.	159	159	159	160	165	176	184	177	167	161	161	158

Средний годовой 172. Высший 227 23/VII. Низший 158 29-31/XII.

4/IV-30/XI по данным самописца. 7-9,24/II, 5-9,16,17,25,26/III, 5,6/IV, 2,3/XII донный лед. 7-9,24/II, 6,16/III, 1-3/XII подпор от ледовых явлений.

18. р. БАРСКАУН – устье р. САСЫК

Высота нуля графика 46,80 м усл.

Число	I	II	III	IV	V	VI	VII	VIII	IX	X	XI	XII
1	87)	85)	84)	74	99	117	123	121	103	92	82	90
2	87)	85)	84)	73	98	108	126	128	101	91	82	91)
3	88)	85)	84)	73	95	105	124	125	100	88	83	104)
4	86)	85)	84)	72	87	108	121	121	98	86	84	98)
5	88)	86)	84)	72	85	108	119	120	96	88	84	94)
6	87)	88)	85)	72	84	106	120	117	96	90	84	90)
7	89)	96)	86)	72	81	109	122	115	95	90	86	99)
8	94)	97)	84)	72	84	111	121	116	95	90	86	93)
9	92)	101)	84)	72	92	107	118	117	97	91	84	92)
10	86)	93)	85)	72	93	113	120	118	97	93	84	92)
11	86)	95)	84)	72	85	115	123	122	95	92	85	92)
12	92)	96)	84)	72	84	112	124	122	94	91	87	94)
13	106)	94)	84)	72	87	114	124	121	93	90	88	97)
14	108)	86)	84)	72	92	119	125	120	92	90	88	98)
15	110)	85)	84)	72	95	117	129	120	91	90	88	106)
16	103)	84)	84)	73	93	120	132	117	90	89	88	114)
17	86)	84)	84)	75	88	124	132	115	89	89	88	112)
18	86)	84)	84)	74	89	126	130	113	88	87	90	113)
19	85)	84)	84)	74	90	125	129	112	88	87	90	104)
20	86)	84)	84)	74	88	119	130	111	88	86	90	105)
21	86)	84)	84)	75	99	117	131	111	88	86	90	105)
22	86)	86)	84)	76	106	120	138	111	88	86	90	106)
23	86)	88)	84)	81	106	117	136	112	88	85	91	105)
24	86)	89)	82)	79	104	115	131	112	88	84	90	102)
25	86)	88)	74	80	106	112	125	114	90	84	90	90)
26	86)	86)	74	91	106	111	122	114	94	83	90	90)
27	86)	84)	74	104	103	110	119	112	94	82	90	90)
28	90)	84)	74	104	101	115	118	107	94	82	90	90)
29	96)		74	104	110	122	118	105	93	82	90	90)
30	94)		74	102	113	121	117	106	93	82	90	89)
31	85)		74		116		117	104		81		88)
Средн.	90	88	82	78	95	115	125	115	93	87	87	98
Высш.	122	102	88	109	128	141	156	139	103	95	92	115
Низш.	85	84	74	71	77	102	113	102	87	81	81	88

Средний годовой 96. Высший 156 22/VII. Низший 71 16/IV.

I/V-22,24/VII-31/X по данным самописца.
7-9, 12-16, 28-30/I, 6-13, 23-25/II, 7/III, 2-5,7-24/XII подпор от ледовых явлений.

22. р. ТОН – с.ТУРАСУ

Высота нуля графика I/I – 13/VI 46,20 м усл., 14/VI-31/XII 44,90 м усл.

Число	I	II	III	IV	V	VI	VII	VIII	IX	X	XI	XII
1	88	84	85	90	89	111	99	117	104	95	84	85
2	88	85	85	92	89	103	102	122	104	94	84	85
3	86	85	85	92	94	97	92	120	104	94	84	84
4	86	85	85	90	89	103	89	118	104	93	85	84
5	86	85	85	89	86	102	88	116	102	87	85	84
6	86	85	85	88	86	102	88	116	102	86	85	84
7	85	85	85	88	86	102	92	116	102	86	85	86
8	85	85	85	88	90	103	95	115	102	86	85	87
9	85	85	85	89	92	101	96	112	102	86	84	87
10	85	85	83	88	92	104	98	116	101	86	84	87
11	85	85	81	88	89	111	100	119	101	86	84	87
12	85	85	81	89	88	105	100	120	100	86	84	87
13	85	85	81	86	90	108	98	120	101	86	84	87
14	85	85	81	83	92	129	100	116	101	86	84	87
15	85	85	81	83	94	123	103	112	101	86	84	87
16	85	85	81	83	92	122	105	110	101	86	84	87
17	85	85	82	84	90	120	104	106	101	85	84	87
18	85	85	82	84	92	120	114	104	101	85	84	87
19	85	84	82	84	96	120	112	103	101	84	84	87
20	85	85	87	84	94	118	110	102	97	84	84	81
21	85	85	91	84	97	117	116	102	97	85	84	75
22	85	85	88	85	97	116	117	102	97	85	84	75
23	85	84	86	84	100	116	118	101	97	85	85	75
24	85	84	86	84	102	115	109	100	97	85	84	75
25	85	84	85	85	103	114	108	102	97	86	85	75
26	85	85	85	86	104	100	114	102	98	86	85	75
27	85	85	85	85	98	90	116	102	97	84	84	75
28	85	85	86	91	99	84	114	102	96	84	84	75
29	85		86	92	110	90	114	100	96	84	84	75
30	85		88	92	111	89	114	102	96	84	85	75
31	85		88		111		116	104		84		75
Средн.	85	85	85	87	95	108	105	110	100	86	84	82
Высш.	88	85	93	100	125	352	140	127	105	95	85	87
Низш.	85	84	81	82	85	79	87	100	95	83	83	74

Средний годовой 93. Высший 352 14/VI. Низший 74 27/XII.

I/IV – 31/V по данным самописца. 1-13/VI наблюдения однократные.
Высший уровень за год определен ориентировочно по меткам высоких вод.

25. р. АКСАЙ – с. КОКСАЙ

Высота нуля графика 47,50 м усл.

	I	II	III	IУ	У	УI	УП	УШ	IX	X	XI	XII
I	88)	87)	86	83	8I	84	9I	I04	93	89	86	87
2	88)	87)	86	82	8I	82	9I	I05	93	88	85	86
3	88)	87)	86	82	84	80	90	I04	93	88	85	86:
4	88)	87)	86	83	83	80	90	I05	92	87	85	87:
5	89)	87)	87)	82	82	8I	90	I07	90	87	85	87:
6	89)	87)	87)	83	82	82	89	I03	9I	87	85	87:
7	89)	87)	87)	82	8I	82	95	I03	9I	87	84	86:
8	89)	87)	87)	82	8I	82	97	I0I	90	86	84	86:
9	88)	88)	87)	8I	80	82	94	I02	90	86	84	86)
I0	88)	88)	87	8I	80	83	94	I02	90	86	84	87)
II	90)	88)	87	82	8I	9I	97	I02	90	86	85:	89)
I2	99)	88)	87	82	8I	90	97	I02	90	86	85:	88)
I3	87)	87)	86	82	8I	88	98	I02	89	86	85:	87)
I4	88)	88)	86	82	80	86	97	I02	89	86	84:	88)
I5	88)	87)	87	82	8I	87	99	I0I	89	86	85:	87)
I6	89)	87)	87	82	82	86	I02	I00	89	85	86:	87)
I7	89)	87)	86	82	82	85	I06	99	88	85	85:	87)
I8	88)	88)	86	82	82	86	I06	97	88	85	84	87)
I9	88)	87)	86	82	8I	9I	I06	96	88	85	84	88)
20	88)	87)	86	82	8I	89	I07	96	88	85	85	88)
2I	88)	88)	87	82	8I	89	II0	95	87	85	87	88)
22	88)	88)	87	82	8I	87	II2	94	87	85	86	87)
23	88)	88)	86	8I	8I	87	II2	95	87	85	87	87)
24	88)	88)	86	8I	80	86	III	95	87	85	87	88)
25	88)	88)	86	8I	8I	86	III	94	87	85	88	87)
26	88)	88)	86	8I	82	86	I08	95	90	84	87	88)
27	88)	86)	87	8I	8I	85	I06	95	88	84	87:	88)
28	88)	86)	86	8I	8I	86	I05	94	87	85	87:	87)
29	87)		85	8I	82	89	I04	94	87	84	87	87)
30	87)		86	8I	84	9I	I04	96	87	85	86	87)
3I	87)		85		84		I04	94		84		87)
Средн.	88	87	86	82	8I	86	I0I	99	89	86	85	87
Высш.	I05	89	9I	84	86	II9	I22	I26	I0I	89	90	90
Низш.	86	85	83	80	79	79	87	93	87	84	84	85

Средний годовой 88. Высший I26 4,5/УШ. Низший 79 9/У, 3/УI.

8/IУ – 30/IX – по данным самописца. I2/I подпор от ледовых явлений.

28. р. ТУРАСУ – с.УЛАХОЛ

Высота нуля графика 47,00 м усл.

Число	I	II	III	IУ	У	УI	УП	УШ	IX	X	XI	XII
I	82)	82)	80)	77	83	I04	I0I	I03	95	88	84	80)×
2	82)×	82)	80)	77	87	99	I02	I0I	94	88	84	80)×
3	82)	82)	80)	77	9I	93	98	I02	93	88	83	80)×
4	82)	82)	80)	76	82	96	I04	I00	93	88	84	80)×
5	82)×	82)	80)	76	80	I04	III	I03	93	88	84	80)
6	82)	82)	80)	75	79	99	I07	I03	93	88	83	80)×
7	82)×	82)	80)	75	78	98	I07	I05	93	88	83	80)×
8	82)×	82)	80)	75	80	94	I05	I05	94	88	82)	80)×
9	82)	82)	79)	75	85	94	I07	I02	94	88	83)	80)
I0	82)	82)	78)	75	83	II6	I06	I00	93	88	82)	80)
II	82)	82)	78)	75	85	II8	I09	99	92	88	8I)	80)
I2	82)×	82)	78)	75	83	I07	I2I	I0I	92	88	80)	80)
I3	82)	82)	78)	76	80	I03	II0	I03	9I	88	80)	80)×
I4	82)	82)	76)	76	83	II4	I04	I04	9I	87	79)	80)×
I5	82)×	82)	76)	76	84	II0	I04	I07	92	87	78)×	80)×
I6	82)	82)	76)	76	83	II2	I03	I04	93	87	78)×	80)
I7	82)	82)	76)	76	8I	I08	II0	I02	92	86	78)	80)
I8	82)	82)	76)	75	79	II2	I09	I0I	92	86	78)	80)×
I9	82)	82)	76)	75	80	II0	I06	99	9I	86	78)	80)×
20	82)	82)	77)	75	79	I03	I09	98	9I	86	78)×	80)×
2I	82)	82)	78)	74	80	I02	II0	97	92	86	78)	80)
22	82)	82)	78	74	88	98	III	96	9I	86	79)	80)
23	82)	82)	78	75	93	97	II4	96	9I	86	79)	80)×
24	82)	82)	78	74	96	96	I23	96	9I	85	79)×	80)
25	83)	80)	78	74	99	94	II6	96	90	85	79)	80)
26	82)	80)	78	79	98	92	III	98	90	85	79)	80)
27	84)	80)	78	83	9I	92	I07	98	90	85	79)	80)
28	82)	79)	78	82	90	96	I04	97	88	85	80)×	80)
29	84)		77	90	III	I03	I04	96	87	85	80)	80)
30	82)		77	92	III	I05	I05	97	87	85	80)	80)×
3I	84)		77		II2		I05	96		86		80)×
Средн.	82	82	78	77	88	I02	I08	I00	92	87	80	80
Высш.	86	84	8I	I0I	I32	I33	I39	III	99	88	85	8I
Низш.	80	79	75	73	77	89	94	94	86	83	77	79

Средний годовой 88. Высший I39 I2/УП. Низший 73 24,25/IУ.

I/IУ-30/У, 3/УI-I5,I7-3I/УП, 2/УШ-3I/X по данным самописца.

32. р.ЧОН-АКСУ – с. ГРИГОРЬЕВКА

Высота нуля графика I9I4,54 м БС

Число	I	II	III	IУ	У	УI	УП	УШ	IX	X	XI	XII
I	56)	52)	52)	56	72	94	92	I03	85	69	62	56)
2	57)	52)	52)	6I	8I	92	97	I06	83	69	62	55)
3	57)	53)	52)	60	80	92	99	I05	8I	68	6I	54)
4	56)	53)	52)	57	69	96	95	I06	80	68	6I	56)
5	55)	52)	53)	56	64	95	I03	I05	80	67	6I	56)
6	56)	53)	54)	55	64	9I	I06	I04	79	67	62	55)
7	55)	66)	53)	54	67	87	I0I	I03	77	67	6I	68)
8	69)	67)	54	54	77	85	97	I0I	77	67	6I	76)
9	67)	8I)	54	55	82	85	96	98	77	67	6I)	67)
I0	55)	83)	52)	54	78	85	I02	94	76	66	6I)	57)
II	55)	53)	52)	54	73	92	I04	96	76	67	56)	56)
I2	56)	53)	52	56	69	90	I07	I00	75	67	56)	55)
I3	56)	52)	53	59	68	87	I09	I00	74	68	57)	56)
I4	56)	53)	54	6I	7I	89	I07	98	74	67	55)	56)
I5	55)	53)	54	60	7I	89	II0	96	74	69	54)	55)
I6	55)	53)	54	62	68	9I	II5	92	74	67	56)	57)
I7	57)	52)	54	62	68	90	I27	9I	74	67	58)	56)
I8	55)	52)	54	58	66	92	I22	89	73	66	59)	55)
I9	56)	53)	52	57	69	94	II8	87	72	64	58)	55)
20	55)	52)	54	56	66	93	II5	88	72	64	58)	56)
2I	52)	53)	57	59	68	90	II5	9I	72	64	58)	55)
22	52)	53)	56	65	70	89	II6	9I	72	65	59)	55)
23	53)	52)	55	65	8I	88	II7	90	72	66	58)	55)
24	52)	54)	52)	6I	88	88	II7	89	7I	63	57)	55)
25	54)	53)	53	64	88	86	II2	9I	70	63	56)	55)
26	54)	52)	54	69	86	85	II0	93	70	62	56)	56)
27	55)	52)	54	73	80	86	I09	94	70	63	57)	55)
28	53)	52)	53	77	80	88	I06	90	70	62	56)	57)
29	53)		56	80	86	9I	I06	90	69	62	56)	56)
30	52)		54	77	I02	9I	I03	90	69	62	57)	55)
3I	52)		55		99		I02	86		62		55)
Средн.	56	56	53	6I	75	90	I07	95	75	66	58	57
Высш.	69	83	60	9I	I04	99	I3I	II3	86	69	62	76
Низш.	52	52	5I	53	62	82	87	84	69	62	54	54

Средний годовой 7I. Высший I3I I7/УП. Низший 5I I/Ш(8), I9/Ш.

I/I-28/П, I/X-3/XП наблюдения односрочные. 2/IУ-30/IX по данным самописца. 8,9/I, 7-I0/П, 7-9/XП подпор от ледовых явлений.

36. р.ЧУ – с.КОЧКОРКА

Высота нуля графика I764,33 м БС

Число	I	II	III	IУ	У	УI	УП	УШ	IX	X	XI	XII
I	72)	74)	70)	60	68	87	62	80	86	75	6I	74)
2	72)	74)	72	59	64	74	60	8I	86	74	62	72)
3	72)	72)	72	63	76	65	57	83	85	74	62	72)
4	72)	72)	72	60	7I	72	6I	83	84	74	62	73)
5	72)	72)	70	58	64	73	65	8I	84	73	62	72)
6	72)	70)	70	56	58	69	67	82	86	73	62	72)
7	70)	70)	7I	56	55	66	66	86	86	72	65	74)
8	70)	70)	7I	56	56	63	68	92	86	70	68	75)
9	70)	70)	7I	56	64	60	68	87	86	66	68	76)
I0	7I)	7I)	70	57	67	66	72	84	86	66	66	75)
II	74)	70)	69	57	66	76	75	85	86	66	68	76)
I2	70)	70)	68	56	62	70	89	84	85	66	74	74)
I3	70)	70)	67	56	59	65	90	86	86	66	74	76)
I4	68)	70)	68	58	63	7I	8I	88	84	66	74	75)
I5	70)	70)	68	57	64	72	78	93	84	66	70	73)
I6	72)	70)	70	56	6I	76	79	92	84	66	74	68)
I7	72)	70)	69	58	63	76	89	88	83	65	74	70)
I8	73)	70)	70	58	58	76	I02	86	8I	64	75	72)
I9	72)	72)	73	56	58	8I	90	84	8I	64	76	70)
20	73)	72)	74	55	57	72	87	84	82	62	75	68)
2I	74)	72)	79	55	57	64	90	82	8I	6I	76	68)
22	74)	7I)	82	56	57	64	86	8I	82	6I	76	67)
23	74)	69)	73	57	57	62	92	80	82	60	77	66)
24	73)	69)	68	56	67	57	I07	79	8I	60	76	67)
25	73)	7I)	68	55	75	57	97	82	80	6I	74	68)
26	73)	70)	68	59	7I	56	88	83	80	6I	74	69)
27	73)	7I)	67	68	6I	54	84	86	80	6I	76	70)
28	69)	70)	66	64	56	54	83	84	79	6I	74	73)
29	70)		66	72	65	54	82	84	77	6I	74	7I)
30	72)		65	77	84	60	82	86	76	6I	74	7I)
3I	72)		64		90		8I	86		62		7I)
Средн.	72	7I	70	59	64	67	80	85	83	66	7I	72
Высш.	74	74	84	80	I07	I03	II9	I00	87	76	77	77
Низш.	68	68	62	54	54	53	56	78	75	60	6I	65

Средний годовой 72. Высший II9 I8/УП. Низший 53 27-29/УI.

I/У-3I/X по данным самописца.

38. р. ЧУ – устье р. ЧОН-КЕМИН

Высота нуля графика 1312,15 м БС

Число	I	II	III	IУ	У	УI	УП	УШ	IX	X	XI	XII
I	74)*	62)*	87)×	60	66	198	227	224	154	148	80	66)*
2	73)*	62)*	89)×	60	66	198	227	221	154	148	80	63)*
3	72)*	62)*	89)×	62	67	197	226	214	154	117	80	62)*
4	73)*	60)*	81)×	60	67	214	227	212	154	95	80	63)*
5	75)*	60)*	75)×	60	67	225	229	210	153	90	80	64)*
6	78)*	60)*	88)×	60	70	232	228	208	153	87	80	67)*
7	86)*	60)*	79)×	60	66	235	229	195	153	86	80	69)*
8	90)*	60)*	78)×	60	66	234	229	194	155	84	80	72)*
9	90)*	60)*	78)×	60	70	234	229	187	156	83	79	76)*
10	86)*	60)*	76)×	60	76	236	230	181	156	83	79	82)*
11	86)*	60)×	70)×	60	107	248	225	175	156	82	79	89)*
12	80)*	60)×	69)×	60	116	248	221	171	155	82	79	91)×
13	82)*	61)×	65)×	60	120	247	212	168	154	82	77	89)×
14	82)*	61)×	66)×	62	124	247	210	167	154	82	76	88)×
15	82)*	61)×	66)×	64	130	239	218	166	153	82	76	89)×
16	80)*	61)×	62)×	64	131	239	218	166	153	82	76	89)*
17	80)*	63)×	62)	64	134	238	214	165	154	82	74	90)*
18	80)*	64)×	63)	64	148	238	212	164	153	82	74	91)*
19	76)*	64)×	63)	62	151	237	209	161	152	82	74	91)*
20	73)×	60)×	67)	62	154	230	224	159	151	81	73	90)*
21	70)*	60)*	72)	62	156	228	224	158	152	81	73	90)*
22	69)*	60)*	69	64	158	228	224	156	152	80	73	91)*
23	66)×	65)*	66	64	172	227	225	156	152	80	73	92)*
24	70)×	71)*	64	64	173	227	224	156	152	80	72	92)*
25	69)×	72)*	63	64	173	227	216	156	152	80	71	98)*
26	68)×	76)*	62	64	171	226	213	156	151	80	71	105)*
27	65)*	79)*	60	64	171	227	212	156	152	80	71	100)×
28	62)*	87)*	60	64	171	226	218	155	151	80	70	98)×
29	63)*		60	64	179	227	222	154	150	80	70	91)×
30	62)*		60	65	197	227	227	155	149	80	70	76)×
31	62)*		60		199		226	155		80		79)×
Средн.	75	64	70	62	126	229	222	175	153	88	76	84
Высш.	90	90	94	65	200	250	253	226	157	148	80	106
Низш.	62	60	60	60	66	197	207	151	148	79	70	60

Средний годовой 119. Высший 253 29/УП. Низший 60 4/II(17),III(6),IУ(13),3/XII.

I8/У–30/IX по данным самописца. I–27,29/I, I7–I9, 23/II–I5/III, 6–31/XII подпор от ледовых явлений.

40. р. ЧУ – с. МИЛЯФАН

Высота нуля графика 646,20 м БС

Число	I	II	III	IУ	У	УI	УП	УШ	IX	X	XI	XII
I	80	78	74	76	72	66	63	93	69	80	78	81
2	80	78	75	75	72	65	63	94	71	84	78	80
3	80	78	75	77	77	65	63	86	71	90	78	78)×
4	80	78	75	78	88	63	63	78	71	84	77	75)
5	80	77	74	79	81	66	64	74	70	80	77	75)
6	80	76	74	78	76	65	72	72	69	78	78	74)
7	79	77	75	74	75	65	69	73	70	77	84	74)
8	80	76	76	73	74	65	67	70	70	78	84	76)
9	80	74	76	79	73	64	66	67	71	78	84	74)
10	80	75	77	79	74	64	64	67	70	78	82	75)
11	79	75	76	76	74	67	67	67	71	78	82	76)
12	80	74	77	75	73	80	69	67	70	79	80	74)
13	80	75	77	74	73	75	78	65	70	78	82	74)
14	78	75	76	75	73	70	74	66	69	80	82	74)
15	78	77	77	74	73	74	67	65	70	81	81	74)
16	79	77	78	73	73	69	73	64	71	82	82	74)
17	79	77	78	72	72	69	81	64	69	81	81	75)
18	78	77	80	75	72	68	92	65	70	82	82	74)
19	78	77	80	76	72	69	87	64	70	80	81	74
20	78	76	84	80	71	72	86	64	71	80	80	75
21	78	75	83	77	69	66	92	64	70	80	80	75
22	78	74	84	76	68	66	89	65	72	79	78	74
23	78	75	80	75	66	65	90	65	77	79	84	74
24	78	75	79	73	67	64	94	65	79	77	82	74
25	78	74	78	73	66	65	94	66	79	77	81	75
26	79	74	76	72	68	66	86	67	80	76	82	76
27	78	74	78	73	67	64	76	68	81	77	82	75
28	78	74	76	73	68	63	70	66	82	79	81	75
29	78		78	73	68	63	73	67	80	78	80	76
30	78		76	72	67	63	86	71	81	80	82	74
31	78		76		67		97	71		79		75
Средн.	79	76	77	75	72	67	77	70	73	80	81	75
Высш.	81	79	85	93	92	83	108	101	83	91	85	81
Низш.	77	73	73	71	65	61	61	63	68	76	76	73

Средний годовой 75. Высший 108 30,31/УП. Низший 61 30/УI, 2,3/УП.

I/IУ–30/IX по данным самописца.

42. р. ЧУ – пос. НИЖНЕ-ЧУЙСКИЙ

Высота нуля графика 46,00 м усл.

Число	I	II	III	IУ	У	УI	УП	УШ	IX	X	XI	XII
I	234	212	217	204	118	103	100	104	114	145	180	200
2	220	214	212	205	118	103	99	107	117	149	176	204
3	226	208	216	188	122	104	98	106	116	163	174	208)*
4	222	217	208	190	144	107	98	103	117	161	172	219)*
5	222	218	217	177	154	108	99	103	117	163	171	208)
6	220	212	214	172	137	107	98	102	117	171	173	205)
7	217	218	210	164	126	105	100	103	116	173	180	214)
8	226	208	222	160	122	102	102	104	116	171	196	214)
9	218	216	214	178	123	100	102	104	117	171	190	217)
10	220	218	222	179	122	100	102	103	117	165	189	212
11	220)×	213	212	174	123	100	102	103	117	174	191	222
12	214)×	213	210	162	120	102	102	102	115	172	182	214
13	214)×	222	219	157	120	104	102	101	116	173	184	212
14	215×	210	222	156	119	104	104	101	117	170	192	211
15	220×	212	213	154	118	102	104	101	118	172	192	216
16	207	214	212	140	118	102	102	101	118	181	188	208*
17	220	214	224	127	118	102	101	100	117	182	193	207)*
18	220	218	221	122	118	102	101	101	117	186	189	210)*
19	214	210	222	119	118	102	102	101	117	190	190	213)*
20	205	216	225	122	118	104	102	101	121	190	185	208)*
21	217	208	227	120	118	107	101	101	121	192	187	212)*
22	207	207×	234	117	118	105	101	102	122	201	186	208)
23	210	212×	227	115	116	103	102	103	123	201	190	210
24	214	222	218	115	116	103	104	103	127	209	202	216
25	217	204	214	115	116	101	107	103	132	195	197	209
26	216	208	210	116	115	100	109	106	141	216	196	213
27	214	208	204	118	108	100	105	113	135	183	208	213
28	214	208	212	120	105	100	104	112	142	187	206	208
29	214		212	116	104	99	103	110	145	191	200	212
30	226		218	120	104	100	103	111	146	187	202	210
31	216		215		103		103	112		185		210
Средн.	217	213	217	147	119	103	102	104	122	180	189	211
Высш.	239	224	249	211	161	109	110	115	147	231	214	223
Низш.	204	202	202	114	102	99	97	100	113	144	170	198

Средний годовой 160. Высший 249 20/III. Низший 97 6/УП.

I/IУ – 30/XI по данным самописца.

43. р. ЧУ – клх им. ЧАПАЕВА

Высота нуля графика 491,41 м БС

Число	I	II	III	IУ	У	УI	УП	УШ	IX	X	XI	XII
I	58	80	57	64	16	25	28	23	16	13	5	-14
2	58	80	74	84	16	25	29	22	16	14	5	-14
3	58	80	74	90	16	27	29	22	16	13	17	-14
4	58	80	74	90	16	29	29	22	14	13	22	-14
5	58	80	70	98	16	29	29	21	14	15	27	-14
6	59	80	66	72	16	32	28	23	14	15	24	-14
7	61	80	66	37	16	32	27	22	14	15	26	-14
8	60	78	66	37	16	32	30	23	14	15	29	-14
9	60	79	66	28	16	31	29	22	14	15	29	-14
10	60	79	66	18	16	30	28	22	14	15	29	-14
11	60	79	66	18	16	30	28	21	13	15	31	-14
12	60	78	61	18	16	30	28	21	13	15	33	-14
13	60	77	61	18	17	30	28	20	13	15	33	-14
14	60	77	56	18	18	30	28	20	14	16	33	-4
15	60	77	56	18	18	30	28	19	11	16	33	-4
16	60	77	56	18	18	30	28	19	11	16	33	-4
17	60	77	56	18	20	30	29	19	12	16	33	4
18	60	77	51	61	22	30	29	19	12	17	33	8
19	60	77	39	108	22	30	28	19	12	17	34	5
20	61	77	32	66	22	30	28	19	12	14	34	2
21	61	77	32	21	24	26	29	18	12	13	34	17
22	61	77	32	21	27	26	28	18	12	14	34	17
23	61	77	34	21	27	26	28	18	12	13	34	17
24	76	76	35	21	26	26	26	18	11	12	34	17
25	80	76	35	21	26	25	27	17	9	10	34	17
26	83	75	35	20	26	25	25	16	9	6	34	17
27	83	74	38	18	26	25	24	16	9	7	-11	17
28	83	66	40	17	26	25	23	16	9	6	-12	20
29	83		42	17	26	26	23	16	9	5	-12	22
30	81		44	16	26	28	22	16	10	5	-13	24
31	80		50		25		22	16		5		24
Средн.	65	77	53	39	20	28	27	19	12	13	23	1
Высш.	91	80	74	111	28	34	30	24	16	17	34	24
Низш.	58	57	32	16	16	25	22	16	9	5	-14	-14

Средний годовой 31. Высший 111 19,20/IУ. Низший -14 30/XI–13/XII.

44. р. ЧУ – г. ЧУ

Высота нуля графика 459,49 м БС

Число	I	II	III	IУ	У	УI	УП	УШ	IX	X	XI	XII
I	I62	I59)	I59):	II5	I0I	86	92	90	86	88	86	II0
2	I60	I60)	I60):	I34	I00	88	9I	90	86	90	87	96
3	I59	I59)	I62):	I52	99	86	9I	89	87	9I	89	96
4	I58	I58)	I6I):	I57	I00	87	92	9I	86	95	92	I02
5	I60	I59):	I58):	I62	96	89	90	92	87	96	I02	I04
6	I6I	I60):	I56	I67	98	88	90	92	87	96	I07	I04:
7	I64	I60):	I56	I28	98	90	9I	9I	88	96	III	I04:
8	I64	I60):	I55	I23	96	9I	9I	92	86	97	II5	I06:
9	I62	I59):	I54	I24	98	90	92	92	87	96	II7	I02)
I0	I65	I60):	I54	II4	96	90	92	92	87	93	II9	98)
II	I63:	I58):	I53	98	92	92	90	92	88	94	I22	I00)
I2	I50)×	I57):	I52	93	90	96	90	90	87	93	I25	II0:
I3	I43)×	I58):	I54	9I	89	9I	92	90	88	95	I28	II0:
I4	I40)×	I60):	I52	90	88	92	92	9I	86	97	I32	II3:
I5	I40)×	I65)	I52	90	88	92	90	92	88	98	I36	II4×
I6	I43)×	I62)	I52	92	88	92	90	92	88	97	I28	II4
I7	I4I):	I62)	I56	96	88	92	90	92	88	96	I22	III
I8	I37):	I62)	I56	I00	86	92	90	9I	87	98	I20	II2
I9	I38)	I62)	I53	I60	86	9I	92	90	87	97	I23	II4
20	I38):	I60)	I50	I50	86	9I	92	87	86	96	I24	II6
2I	I40)×	I60)	I48	II3	86	92	90	86	88	96	I24	II6
22	I42):	I58)	I45	II3	86	92	90	87	88	96	I26	II4
23	I40)	I59)	I44	II3	86	93	92	87	89	96	I28	II4
24	I42)	I59):	I42	I08	87	92	92	86	89	92	I27	II4
25	I46)	I60)	I38	I06	86	92	90	87	87	90	I28	II6
26	I47)	I60):	I38	I02	88	9I	90	86	89	87	I29	II5
27	I48)	I60)	II6	I06	88	9I	89	87	90	87	I28	II3
28	I47):	I60)	II4	I06	87	90	89	88	88	86	I22	II3
29	I52):		II2	I04	88	90	90	86	88	86	II6	II6
30	I52)		II4	I03	86	90	89	87	88	87	II0	II8
3I	I56)		II7		87		89	87		88		I20
Средн.	I50	I60	I46	II7	9I	9I	9I	89	87	93	II7	II0
Высш.	I67	I66	I62	I68	I02	98	92	93	90	98	I37	I22
Низш.	I36	I56	III	90	85	85	88	86	86	86	86	93

Средний годовой II2. Высший I68 20/IУ. Низший 85 I9-23/У, 3/УI.

I/У-28/УI, 3/УП-3I/X по данным самописца. 2,3,8,I3-I5, 28-30/I, 5-I7, 23,24/П, 5-9, II,I2,I4-I6/Ш, 3-27, 30, 3I/XП подпор от ледовых явлений.

48. р. КАРАКУДЖУР – с.САРЫБУЛАК

Высота нуля графика 2263,7I м БС

Число	I	II	III	IУ	У	УI	УП	УШ	IX	X	XI	XII
I	I36	98	I00	88	95	I26	I07	I06	I02	97	93*	86)
2	I32	98	99	88	I00	II4	I04	I08	I02	96	93*	86)
3	I32	98	I00	90	I06	II4	I0I	I09	I00	97	93*	87)
4	II8	I02	I00	89	95	II5	I06	I06	I00	97	92*	90)
5	II4	I0I	96	88	92	II4	III	I06	I00	96	90*	89)
6	I09	I02	98	88	90	I07	I06	I08	I0I	96	89×	89)
7	I06	I02	98	88	9I	I02	I05	I07	I00	96	89×	90)
8	I06	I00	98	88	98	I0I	I05	I09	I0I	96	89×	92)
9	I06	I02	97)	89	I06	I02	I05	I06	I0I	95	88×	96)
I0	I06	I0I	96)	88	I0I	II2	I06	I05	I00	95	88*	96)
II	99	I04	97)	88	I0I	I20	I08	I06	99	95	89)*	98)
I2	97	I03	96)	85	96	II0	I22	I08	99	95	88)	98)
I3	98	I02	96)	87	92	I08	II2	I07	99	95	88)	97)
I4	I00	I0I	93)	92	98	II5	I08	I08	99	95	89)	96)
I5	99	I00	88)	88	96	II4	I09	I08	99	95	89)	97)
I6	I00	I0I	88)	90	96	II7	II2	I06	99	94	89)	99)
I7	I04	I00	92)	96	93	II7	II8	I05	99	93	88)	98)
I8	I03	I00	92)	88	9I	II8	II6	I04	98	93	88)	98)
I9	98	I00	94)	89	94	II9	II2	I03	98	93	90)	99)
20	I0I	I00	99)	88	92	I08	I09	I02	98	93	88)	98)
2I	I02	I02	I02)	88	9I	I03	II0	I02	98	93	90)	97)
22	I00	I03	I00)	96	94	I0I	II3	I02	98	93	90)	97)
23	I00	I03	94)	90	I06	98	II8	I02	I00	93	90)	I00
24	99	I03	95)	89	III	96	I23	I02	98	93	88)	I02
25	I00	I02	94)	96	II5	95	II4	I04	98	93	90)	I02
26	I00	I00	94)	I06	II3	94	I07	I04	98	93	89)	I0I
27	I00	I00	95)	II0	I06	93	I04	I05	99	93*	90)	I0I
28	98	I00	97)	II0	I03	96	I03	I04	98	93*	88)	I00
29	I00		98)	III	II9	I05	I03	I03	97	93*	86)	98
30	98		94	III	I29	I07	I03	I04	97	93*	86)	98
3I	98		88		I3I		I04	I03		93*		I00
Средн.	I05	I0I	96	93	I0I	I08	I09	I05	99	94	89	96
Высш.	I39	I06	I05	I2I	I47	I47	I33	II4	I03	97	93	I04
Низш.	96	98	87	84	89	92	99	I00	96	93	86	86

Средний годовой 99. Высший I47 3I/У, I/УI. Низший 84 I2/IУ.

I/У-I0/X по данным самописца. I/I-I4, I7-30/Ш, 8-3I/XП подпор от ледовых явлений.

49. р. ТЮЛЕК – аул ТЮЛЕК

Высота нуля графика 2219,00 м БС

Число	I	II	III	IУ	У	УI	УП	УШ	IX	X	XI	XII
I	I56)	I55)	I56)	I57	I56	I7I	I66	I63	I59	I57	I55×	I48)×
2	I58)	I55)	I55)	I58	I57	I68	I64	I63	I59	I57	I54×	I48)×
3	I59)	I55)	I55)	I57	I64	I66	I63	I63	I59	I57	I55×	I68)×
4	I54)	I55)	I55)	I56	I57	I68	I64	I63	I58	I57	I54×	I78)
5	I57)	I58)	I59)	I56	I55	I68	I65	I62	I58	I56	I54×	I64)
6	I57)	I64)	I6I)	I54	I53	I63	I63	I62	I58	I56	I54×	I74)
7	I57)	I73)	I58)	I55	I53	I6I	I64	I64	I58	I56	I55	I7I)
8	I60)	I7I)	I60)	I56	I56	I60	I64	I62	I58	I56	I54	I7I)
9	I56)	I64)	I59)	I56	I59	I63	I65	I6I	I59	I56	I55	I69)
I0	I54)	I58)	I56)	I56	I58	I66	I64	I60	I58	I56	I54×	I66)
II	I54)	I63)	I58)	I56	I57	I67	I69	I59	I58	I56	I56×	I66)
I2	I56)	I67)	I58)	I56	I55	I64	I69	I60	I58	I56	I54×	I68)
I3	I63)	I64)	I55)	I58	I54	I63	I66	I6I	I58	I56	I54×	I66)
I4	I67)	I63)	I58)	I58	I59	I66	I63	I62	I58	I56	I52×	I67)
I5	I7I)	I6I)	I58)	I58	I58	I67	I64	I62	I58	I56	I52×	I67)
I6	I55)	I6I)	I58)	I59	I56	I70	I66	I60	I58	I56	I5I×	I66)
I7	I55)	I58)	I57)	I56	I55	I68	I72	I60	I58	I56	I50)	I64)
I8	I54)	I56)	I54)	I54	I55	I69	I67	I60	I58	I56	I50)	I67)
I9	I54)	I56)	I58)	I54	I57	I70	I65	I60	I58	I56	I50)	I68)
20	I54)	I56)	I58)	I54	I56	I68	I64	I59	I58	I56	I50)	I62)
2I	I54)	I55)	I60)	I56	I56	I64	I64	I58	I57	I56	I53)	I68)
22	I54)	I55)	I60)	I55	I57	I63	I64	I59	I57	I56	I52)	I6I)
23	I54)	I60)	I58)	I54	I65	I59	I66	I59	I59	I56	I5I)	I65)
24	I54)	I70)	I58)	I53	I68	I57	I69	I59	I58	I55	I50)×	I63)
25	I54)	I57)	I56)	I53	I68	I56	I67	I60	I57	I55	I50)×	I59)
26	I54)	I56)	I54)	I57	I64	I54	I66	I60	I58	I55	I52)	I60)
27	I54)	I55)	I56	I56	I59	I53	I64	I60	I58	I55×	I52)	I55)
28	I66)	I56)	I58	I56	I58	I58	I64	I60	I57	I55×	I50)×	I52)
29	I72)		I58	I56	I69	I64	I64	I59	I57	I56×	I50)	I52)
30	I58)		I57	I58	I72	I68	I65	I60	I57	I56×	I50)	I54)
3I	I56)		I56		I73		I63	I60		I56×		I54)
Средн.	I57	I60	I57	I56	I59	I64	I65	I6I	I58	I56	I52	I63
Высш.	I79	I92	I65	I60	I83	I80	I80	I75	I60	I58	I56	I84
Низш.	I54	I55	I53	I52	I52	I53	I60	I58	I56	I53	I47	I46

Средний годовой I59. Высший I92 24/П. Низший I46 I/XП.

I6/У-30/УI, 4-I2, I5-28/УП, 2-8, II-I5/УШ, 3-26/X по данным самописца.

50. р. КОЧКОР – с.КОЧКОРКА

Высота нуля графика I8I9,84 м БС

Число	I	II	III	IУ	У	УI	УП	УШ	IX	X	XI	XII
I	I8	I4	I4	I3	8	4	6	I7	I8	I4	I4	I5
2	I8	I4	I4	I3	8	5	6	I6	I8	I3	I3	I6
3	I8	I4	I4	I3	I2	6	6	I5	I8	I3	I3	I7
4	I7	I4	I4	I3	II	7	6	I5	I7	I3	I3	2I
5	I7	I4	I4	I3	I0	8	8	I6	I7	I3	I3	2I
6	I7	I4	I4	I3	8	7	7	I5	I8	I3	I3	2I
7	I6	I4	I4	I2	8	7	8	I6	I6	I3	I4	2I
8	I6	I4	I4	I2	6	8	8	I3	I6	I2	I4	2I
9	I6	I4	I4	I2	6	8	8	I6	I6	II	I4	2I
I0	I6	I4	I4	I2	8	9	8	I5	I7	I0	I3	2I
II	I6	I4	I4	I2	8	9	8	I6	I6	II	I3	2I
I2	I6	I4	I4	I0	8	8	I0	I5	I6	II	I3	2I
I3	I6	I4	I4	I0	8	8	I2	I8	I6	II	I3	2I
I4	I6	I4	I4	I0	9	8	I2	I9	I5	I2	I2	2I
I5	I6	I4	I4	I0	8	8	I0	20	I6	I3	I2	2I
I6	I6	I4	I4	9	7	9	II	I8	I6	I3	I2	2I
I7	I6	I4	I4	9	8	8	II	I8	I7	I2	I2	2I
I8	I6	I4	I4	8	7	7	I6	I8	I6	I2	I2	2I
I9	I6	I4	I5	8	8	6	I5	I8	I6	II	I3	I8
20	I5	I3	I5	8	8	8	I5	I7	I7	I2	I4	I8
2I	I5	I4	I5	8	8	9	I8	I6	I7	I2	I5	I9
22	I5	I4	I5	6	8	8	I6	I5	I7	I2	I5	I9
23	I5	I4	I3	6	7	6	I5	I6	I7	I2	I6	I7
24	I5	I4	I3	8	8	5	I7	I5	I6	I2	I6	I6
25	I5	I4	I3	8	7	5	I7	I6	I6	I3	I6	I6
26	I5	I4	I3	8	6	6	I7	I6	I5	I3	I6	I5
27	I5	I4	I3	8	6	6	I7	I8	I4	I3	I6	I5
28	I6	I4	I3	8	5	5	I8	I8	I4	I3	I6	I5
29	I6		I3	8	6	4	I5	I8	I4	I3	I6	I6
30	I6		I3	8	5	3	I6	20	I4	I2	I6	I6
3I	I6		I3		4		I6	I8		I2		I6
Средн.	I6	I4	I4	I0	8	7	I2	I7	I6	I2	I4	I9
Высш.	I8	I4	I5	I3	I2	I0	2I	20	I9	I4	I6	2I
Низш.	I5	I3	I3	6	2	2	5	I3	I4	I0	I2	I5

Средний годовой I3. Высший 2I I8/УП, 4-I8/XП. Низший 2 3I/У, 30/УI.

51. р. СУЕК – устье руч. ИЧКЕСАЙ

Высота нуля графика 47,80 м усл.

Число	I	II	III	IV	V	VI	VII	VIII	IX	X	XI	XII
1	53	38	36	39)	39	57	52	45	37	33	30	48)
2	55	38	36	39)	44	55	52	44	36	33	30	71)
3	52	38	36	39)	45	61	47	44	35	33	30	84)
4	52	37	36	37	32	57	45	44	34	33	30	90)
5	50	38	36	37	28	54	47	44	35	32	30	91)
6	45	39	36	35	29	44	46	43	36	32	29	88)
7	43	39	36	36	34	40	45	44	36	32	29	91
8	42	40	35	36	48	42	44	43	36	32	29	90
9	42	37	36	37	50	47	45	42	36	32	29	89
10	41	37	35	37	46	52	45	41	35	32	29×	91
11	39	36	35	37	44	57	46	41	35	31	29×	90
12	39	35	33	37	38	47	49	42	35	31	31×	88
13	39	36	33	37	43	46	47	41	34	31	31×	86
14	42	39	33	38	49	48	44	42	34	31	36×	76
15	42	37	33	38	39	51	46	40	34	31	40*	72
16	42	35	34	38	38	53	47	39	34	31	40*	71
17	44	35	34	42	41	53	61	38	34	30	42*	58
18	45	37	34	42	37	58	52	38	34	30	49)	55
19	50	37	35)	41	48	55	47	37	34	30	44)	54
20	50	37	37)	41	40	50	47	37	34	30	40)	52
21	51	37	37)	42	37	45	48	38	34	30	33)	54
22	58	35	40)	44	50	47	47	38	36	30	33)	52
23	50	35	40)	43	62	43	47	37	36	30	33)	52
24	46	37	38)	42	66	44	46	38	34	30	33)	50
25	44	35	38)	46	61	41	47	40	33	30	56)	53
26	42	35	38)	53	53	39	46	40	34	30	38)	58
27	39	35	38)	57	54	42	45	38	34	30	35)	60
28	36	36	38)	54	52	44	45	37	34	30	42)	64
29	38		39)	60	65	50	48	37	33	30	50)	50
30	38		39)	64	71	51	49	38	33	30	36)	44
31	38		39)		67		46	38		30		44
Средн.	45	37	36	42	47	49	47	40	35	31	36	68
Высш.	59	41	41	64	95	82	70	47	38	34	62	93
Низш.	35	35	33	35	28	38	40	36	33	30	29	44

Средний годовой 43. Высший 95 30/V. Низший 28 4-6/V.

I/V – 31/X по данным самописца. I-10, 14-26/I, 14/XI-31/XII подпор от ледовых явлений.

52. р. КАРАКОЛ – устье р. ИРИСУ

Высота нуля графика 43,50 м усл.

Число	I	II	III	IV	V	VI	VII	VIII	IX	X	XI	XII
1	150	140	138	137	150	189	202	190	173	161	155	153)*
2	148	139	137	140	150	187	204	191	172	160	154	148)*
3	150	141	138	139	153	192	195	193	170	160	154	155)*
4	152	139	139	136	146	194	194	191	169	160	152	157)
5	156	140	137	136	143	190	200	189	169	159	155	158)
6	144	142	138	135	141	179	210	187	170	158	154×	197)
7	145	140	140	134	145	172	202	187	169	158	154*	200)
8	146	140	137	136	157	175	195	183	171	158	154*	206
9	146	140	140	135	162	181	195	182	170	158	152*	209
10	154	140	138	136	158	186	198	184	168	158	152*	215
11	154	139	137	136	156	194	204	185	168	158	154*	216
12	154	140	136	137	153	189	209	188	169	158	156*	216
13	150	140	136	139	157	182	202	189	167	158	154*	214
14	157	140	134	140	161	185	199	189	167	157	154*	216
15	162	139	135	138	154	190	202	184	166	157	155*	214
16	170	139	134	140	152	194	205	181	165	156	152*	206
17	169	139	134	139	156	191	225	180	164	156	154*	204
18	174	140	136	140	156	200	211	178	164	156	154*	202
19	178	137	136)	140	163	201	204	177	164	156	156*	190
20	198	139	138)	138	158	194	203	176	164	156	156×	174
21	195	139	148)	140	157	189	202	177	164	157	156×	178
22	190	138	150)	143	162	189	206	179	164	157	156×	164
23	177	138	142)	140	182	185	208	177	164	157	152×	166
24	166	138	139)	140	188	187	206	176	163	157	154×	161
25	160	138	138)	143	190	182	198	179	163	156	154×	158
26	156	138	139)	152	177	176	194	180	162	156×	154*	156
27	146	138	142)	152	176	179	191	178	162	155*	152)*	165
28	143	137	142)	151	173	183	188	177	161	155*	154)*	168
29	142		142	157	191	192	190	178	159	156	154)*	162
30	142		140	153	200	199	190	177	159	156	151)	157
31	140		138		197		190	175		154		156
Средн.	159	139	139	141	163	188	201	182	166	157	154	182
Высш.	209	144	156	160	213	213	236	197	174	161	160	217
Низш.	140	136	131	134	139	169	185	170	153	153	150	144

Средний годовой 164. Высший 236 17/VII. Низший 131 14,17/III.

I/V-2,7/VII – 30/IX по данным самописца. I-5, 7-27/I, 12,15,19-22/XI,3-31/XII подпор от ледовых явлений

54. р. ЧОН-КЕМИН – устье

Высота нуля графика 1289,49 м БС

Число	I	II	III	IV	V	VI	VII	VIII	IX	X	XI	XII
1	71)*	64)*	70)*	72	92	124	120	129	108	97	90	76)*
2	70)*	64)*	70)×	72	114	116	124	130	108	96	90	72)*
3	71)*	64)*	68)*	72	112	110	124	134	106	96	90	70)*
4	70)*	61)*	69)*	72	93	124	118	131	104	94	90	70)*
5	70)*	62)*	69)*	72	82	126	136	130	108	94	90	70)*
6	70)*	61)*	69)*	70	79	110	126	130	109	94	90	72)*
7	68)*	62)*	68)*	68	78	102	122	126	109	94	90	72)*
8	68)*	61)*	68)×	68	84	98	124	126	108	94	89	73)*
9	69)*	61)*	68)×	68	94	96	120	122	108	94	88	74)*
10	66)*	63)*	68)×	68	98	100	128	123	107	94	88	75)*
11	66)*	66)×	68)*	67	87	126	131	125	106	94	88	76)*
12	66)*	66)×	68)*	68	83	113	139	128	105	94	87	76)*
13	66)*	65)*	67)*	68	81	110	140	130	105	94	86)*	76)*
14	66)*	66)*	67)*	69	93	120	134	128	104	94	85)*	76)*
15	66)*	66)	68)*	70	88	118	136	126	104	94	83)*	76)*
16	68)×	66)	68)×	74	84	133	143	122	104	94	82)*	76)*
17	70)*	65)×	68	77	82	128	154	122	103	94	82)*	76)*
18	68)*	67)*	72	73	80	129	145	120	103	94	82	76)*
19	68)*	66)×	76	71	82	136	142	118	102	94	82	76)*
20	69)*	64)*	79	70	84	129	142	119	101	94	82	76)*
21	68)*	61)*	82	72	84	121	139	122	100	94	82	76)*
22	67)*	62)*	78	76	86	113	142	122	100	93	82	76)*
23	67)*	60)*	72	79	104	108	143	118	101	93	82	78)*
24	68)×	61)*	69	76	118	104	140	118	100	92	81)*	84)*
25	68)×	62)*	68	75	126	99	137	120	99	92	82	86)*
26	68)*	66)*	69	78	114	98	134	118	99	91	81	85)*
27	66)*	66)*	71	80	98	96	128	116	98	91	81	86)×
28	64)*	68)*	72	80	92	96	127	114	97	91	80)*	78)*
29	67)*		78	91	122	110	127	112	97	90	80)*	78)*
30	65)*		76	103	139	113	128	112	97	90	79)*	78)*
31	66)*		73		133		127	109		90		78)*
Средн.	68	64	71	74	96	114	133	123	103	93	85	76
Высш.	80	70	84	114	154	149	162	142	110	97	90	95
Низш.	64	60	66	67	76	95	110	107	97	90	79	68

Средний годовой 92. Высший 162 17/VII. Низший 60 6-10, 21-25/II.

I-27/IX по данным самописца. 24-27/XII подпор от ледовых явлений.

55. р. КИЧИ-КЕМИН – свх. им. ИЛЬИЧА

Высота нуля графика 51,05 м усл.

Число	I	II	III	IV	V	VI	VII	VIII	IX	X	XI	XII
1	2)	3)	2)	8	12	17	14	14	13	9	8	6)
2	4)	3)	3)	8	14	15	13	14	13	9	8	4)
3	4)	2)	3)	8	16	17	14	14	13	9	8	2)
4	4)	1)	2)	6	13	16	14	14	13	9	7	2)
5	4)	1)	4)	7	12	17	16	14	13	9	8	2)
6	3)	0)	4)	7	10	14	16	15	13	8	7	2)
7	4)	12)	2)	6	10	12	17	16	13	8	6	2)
8	5)	3)	2)	7	12	12	16	16	12	8	8	4)
9	6)	4)	3)	6	14	12	16	16	12	8	4	4)
10	4)	2)	2)	6	13	14	15	16	12	8	5	4)
11	4)	2)	2)	5	12	18	15	15	12	8	4	6)
12	7)	4)	4)	7	11	15	17	15	12	8	4	6)
13	6)	4)	2)	10	11	15	17	15	12	8	4	6)
14	4)	4)	8)	9	13	16	16	15	11	8	6	6)
15	5)	4)	4)	9	14	16	16	15	11	9	4	5)
16	4)	2)	4)	9	13	15	16	15	11	9	6	8)
17	3)	3)	4)	10	13	15	20	15	11	8	6	7)
18	4)	2)	5)	9	13	16	19	14	10	8	6	5)
19	5)	2)	13)	8	14	16	19	14	10	8	7	5)
20	2)	2)	16)	7	15	16	19	14	9	8	6	4)
21	3)	8)	15)	8	16	17	19	13	8	9	7	4)
22	4)	6)	0	8	17	15	19	13	9	8	7	5)
23	4)	6)	8	8	19	14	19	13	8	8	7	4)
24	3)	9)	2	9	20	13	20	13	9	8	7	4)
25	2)	1)	3	10	19	13	20	14	8	8	8	4)
26	1)	2)	8	10	16	13	19	15	8	7	7	4)
27	3)	0)	7	10	16	13	17	14	8	7	7	6)
28	8)	6)	6	10	14	13	16	14	8	7	6)	4)
29	4)		8	10	27	14	16	14	8	8	6)	4)
30	3)		8	12	20	14	16	14	8	8	6)	5)
31	3)		6		16		14	14		8		5)
Средн.	4	4	5	8	15	15	17	14	11	8	6	4
Высш.	12	19	31	13	33	22	25	17	15	9	8	11
Низш.	0	0	0	5	9	11	12	11	8	5	3	0

Средний годовой 9. Высший 33 29/V. Низший 0 1/I, 6,25,27/II, 20,22/III,7/XII.

I/V-30/IX по данным самописца. 12,28/I, 7,21-24,28/II, 16,17/XII подпор от ледовых явлений.

61. р. РГАЙТЫ – с. АКТАС

Высота нуля графика 871,70 м БС

Число	I	II	III	IУ	У	УI	УП	УШ	IX	X	XI	XII
I	248)	250)	253)	256	258	256	247	248	250	248	250	252
2	248)	250)	253)	255	258	256	247	246	250	248	250	252)
3	247)	250)	253)	256	267	256	247	246	250	248	250	252)
4	248)	250)	252)	256	281	255	247	246	250	248	250	252)
5	248)	250)	252)	256	278	255	247	246	250	248	250	252)
6	248)	250)	252)	256	276	255	247	246	250	248	250	252)
7	247)	250)	252)	256	273	255	247	246	248	248	252	252)
8	247)	250)	252)	257	271	254	247	247	248	248	251	252)
9	247)	252)	252)	264	270	254	247	248	248	248	251	252)
I0	247)	252)	252)	266	270	254	247	248	248	248	251	252)
II	248)	252)	252)	264	269	269	247	248	248	248	251	252)
I2	248)	252)	252)	263	266	258	247	248	248	248	252	252)
I3	249)	252)	252)	263	269	256	247	248	248	248	252	252)
I4	252)	252)	252)	263	264	254	247	248	247	248	252	250)
I5	252)	252)	252	262	264	254	247	247	247	249	252	249)
I6	252)	252)	252	262	264	254	247	246	247	250	252	249)
I7	252)	250)	252	262	264	253	247	246	247	250	252	249)
I8	252)	250)	254	260	262	252	246	246	247	250	252	249)
I9	252)	250)	255	259	262	250	246	246	247	250	252	249)
20	252)	250)	263	258	262	250	246	246	247	250	251	249)
2I	252)	250)	270	257	262	250	248	246	247	250	250	249)
22	252)	250)	264	258	262	250	248	246	248	250	250	249)
23	252)	271	260	258	260	250	248	246	248	250	252	249)
24	250)	269	256	258	259	250	248	246	248	250	250	249)
25	250)	261	256	258	259	250	249	247	248	250	250	249)
26	250)	257	255	258	259	250	250	248	248	250	252	249)
27	250)	254)	255	259	259	250	250	248	249	250	252	249)
28	250)	254)	255	260	258	248	248	248	249	250	252	249)
29	250)		256	260	258	248	248	248	249	250	252	249)
30	250)		256	258	257	248	248	250	248	250	253	249)
3I	250)		256		257		248	250		250		249)
Средн.	250	253	255	259	264	253	247	247	248	249	251	250
Высш.	252	272	327	268	286	332	250	250	250	250	253	253
Низш.	247	250	251	255	257	248	246	246	246	248	250	249

Средний годовой 252. Высший 332 II/УI. Низший 246 I8/УП(3),УШ(I5),I4/IX.

20/Ш наблюдения многосрочные. 8/IX – 20/XI по данным самописца.
23 – 26/П подпор от ледовых явлений.

62. р. АЛАМЕДИН – устье р. ЧУНКУРЧАК

Высота нуля графика I3I0,00 м БС

Число	I	II	III	IУ	У	УI	УП	УШ	IX	X	XI	XII
I	II0)	I06)	II8)	I04	I04	I34	I54	I66	I48	I32	I22	II6
2	II0)	I06)	I06)	I02	I04	I33	I56	I67	I46	I32	I2I	II6)
3	III)	I08)	I06)	I04	I05	I35	I56	I68	I45	I32	I2I	II5)
4	II0)	II2)	I06)	I02	I05	I38	I56	I68	I43	I30	I2I	II8)
5	III)	I26)	I06)	I02	I04	I39	I56	I68	I42	I30	I2I	I60)
6	II0)	I32)	I06)	I02	I03	I37	I56	I67	I4I	I30	I20	I95)
7	II6)	I27)	I06)	I02	I02	I35	I56	I64	I40	I29	I20	I90)
8	I24)	I23)	I06)	I04	I04	I34	I56	I62	I40	I29	I20	I49)
9	II8)	I25)	I06)	I02	I05	I34	I56	I60	I40	I29	I20	II5)
I0	III)	II3)	I07)	I02	I07	I35	I58	I58	I40	I28	I20	II5)
II	I27)	I06)	I07)	I02	I07	I37	I6I	I59	I39	I28	II9	II5)
I2	I36)	I06)	I07)	I02	I06	I37	I64	I60	I38	I28	II9	II5)
I3	I46)	I06)	I06)	I02	I06	I37	I65	I62	I38	I27	II9	II5)
I4	I32)	I04)	I07)	I02	I08	I37	I68	I6I	I38	I27	II9	II5)
I5	II0)	I04)	I07)	I02	I09	I39	I7I	I60	I38	I27	II9	II6)
I6	II2)	I04)	I07)	I02	I09	I4I	I75	I59	I38	I27	II8	I28)
I7	II4)	I04)	I07)	I02	I09	I42	I79	I57	I37	I26	II8	I48)
I8	II2)	I04)	I07)	I02	I09	I45	I80	I57	I36	I26	II8	I60)
I9	II0)	I04)	I08	I02	II0	I48	I80	I57	I36	I26	II8	I73)
20	I08)	I04)	I08	I03	II0	I5I	I8I	I57	I36	I26	II8	I80)
2I	I08)	III)	I06	I03	II2	I5I	I8I	I59	I36	I25	II8	I90)
22	I06)	II4)	I06	I03	II4	I52	I83	I60	I36	I24	II8	2I2)
23	I06)	I38)	I06	I03	II7	I5I	I84	I60	I37	I24	II8	224)
24	I06)	I56)	I06	I03	I20	I49	I83	I59	I37	I24	II6	220)
25	I06)	I40)	I06	I03	I23	I46	I82	I57	I36	I24	II7	II5)
26	I06)	II4)	I06	I03	I22	I43	I80	I56	I34	I23	II8	II4)
27	I08)	II2)	I06	I03	I22	I43	I75	I55	I34	I23	II7	II4)
28	III)	I23)	I06	I04	I20	I44	I72	I54	I34	I22	II7	II4)
29	II0)		I06	I05	I23	I48	I70	I53	I33	I22	II6	II4)
30	I06)		I05	I05	I3I	I50	I68	I52	I33	I22	II6	II4)
3I	I06)		I04		I35		I67	I50		I22		II4)
Средн.	II3	II5	I07	I03	II2	I42	I69	I60	I38	I27	II9	I42
Высш.	3I6	I7I	I25	I06	I36	I54	I92	I73	I49	I32	I22	228
Низш.	I06	I04	I04	I02	I02	I3I	I50	I49	I32	I22	II6	II4

Средний годовой I29. Высший 3I6 I4/I. Низший I02 2/IУ(I6), 6,7/У.

I2/IУ – 30/IX по данным самописца. I8,27,28/I, 4–I0, 2I–28/П, 5–8,I6–24/XП донный лед. 7–9, II–I4, I6–I8, 28,29/I, 4–I0, 2I/П–I/Ш, 4–8, I6–24/XП подпор от ледовых явлений.

68. р. СУГАНДЫ – с. СУГАНДЫ

Высота нуля графика 890,60 м БС

Число	I	II	III	IУ	У	УI	УП	УШ	IX	X	XI	XII
I	I00	96	96)	98	I0I	99	96	96	95	95	95	94)
2	I00	98	96)	97	I0I	I00	96	96	94	95	95	9I)
3	I00	98	96)	97	I02	I00	96	96	94	95	95	92)
4	I00	98)	96)	97	I03	I00	96	96	94	95	94	9I)
5	99	96)	96)	97	I03	99	95	96	94	95	94	9I)
6	99	97)	96)	97	I04	99	95	96	94	95	94	92)
7	98	96)	97)	97	I04	99	95	96	94	95	95	93)
8	98	96)	96	97	I04	98	96	99	94	95	95	93)
9	98	96)	96	98	I04	98	96	96	95	95	95	93)
I0	99	96)	96	98	I05	97	96	94	95	95	95	92)
II	96	96)	96	97	I05	I00	96	96	94	95	95	92)
I2	97)	97)	96	98	I05	98	96	96	95	95	96	92)
I3	97)	98)	96	98	I04	98	96	95	95	95	95	92)
I4	98)	98	96	98	I04	98	96	94	95	95	95	92)
I5	98)	98	97	98	I04	98	95	94	95	95	95	92
I6	97)	97	96	98	I04	98	95	94	95	95	95	93
I7	97)	97	96	I0I	I04	98	95	94	95	96	95	93
I8	97)	97	96	I00	I04	96	96	94	95	96	95	92
I9	98)	97	97	99	I03	96	96	94	95	95	95	92
20	99)	96)	98	99	I03	97	96	94	95	94	95	92
2I	99)	95	I05	I00	I0I	96	96	94	95	94	95	92)
22	98)	96	99	99	I00	98	94	94	95	94	95	92)
23	98	96	I00	I00	I00	97	95	94	95	95	96	92)
24	98	96	99	I00	I00	97	95	94	95	95	96	92)
25	98	96	96	I00	I00	97	96	95	95	95	96	92)
26	98)	96)	97	I00	99	96	96	94	95	95	96	92)
27	98)	96)	97	I00	I00	96	95	94	95	95	96	92)
28	96)	96)	97	I00	I00	96	96	94	95	95	95	92)
29	96)		97	I0I	99	96	96	94	95	95	95	92)
30	98		98	I0I	99	96	96	95	95	95	95	92)
3I	98		97		I00		96	95		94		93)
Средн.	98	97	97	99	I02	98	96	95	95	95	95	92
Высш.	I00	99	I2I	I03	I05	I00	97	I00	95	96	96	94
Низш.	96	95	95	97	99	96	94	93	94	94	94	9I

Средний годовой 97. Высший I2I 2I/Ш. Низший 9I 2,4,5/XП.

2I/Ш наблюдения многосрочные.

69. р. АКСУ – с. ЧОНАРЫК

Высота нуля графика I296,3I м БС

Число	I	II	III	IУ	У	УI	УП	УШ	IX	X	XI	XII
I	66)	64)	65)×	63	65	82	92	9I	8I	72	66	66)
2	66)×	64)	65)	63	65	8I	94	9I	79	72	65	66)*
3	66)×	66)*	64)	65	66	82	93	93	77	72	66	79)*
4	66)*	68)*	64)	66	67	83	9I	92	76	72	66	98)*
5	68)*	70)*	64)	65	66	84	88	9I	76	72	66	I02)*
6	67)*	67)*	64)	64	66	83	86	90	76	72	66	II2)*
7	70)*	74)*	64)	64	66	8I	88	89	75	72	66	85)*
8	72)*	66)*	64)	64	67	8I	90	88	75	72	66	65)
9	66)×	64)×	64)	65	69	8I	9I	86	75	72	66	65)
I0	65)×	64)	64)	64	68	82	9I	85	74	72	66	65)
II	75)*	64)×	65)×	64	67	85	92	85	74	7I	65	65)
I2	80)*	65)*	64)×	64	67	87	97	86	74	7I	65	65)
I3	80)*	64)	64)	65	67	88	97	88	74	7I	65	65)
I4	70)*	64)	65)×	65	67	89	96	89	74	7I	65	65)
I5	66)	64)	64)	65	67	89	96	86	74	7I	65	64)
I6	65)	64)	64)	65	67	90	98	84	74	7I	65	64)
I7	65)	64)	64)	65	67	90	I00	82	74	7I	65	64)×
I8	65	64)	64)	65	66	9I	99	82	74	7I	65	64)
I9	65	64)	64)	65	66	92	97	82	74	70	65	64)
20	65	64)*	64)	65	66	9I	96	82	73	70	65	64)
2I	65)	68)*	64	65	66	89	99	83	73	70	65	64)
22	65)	67)*	64	65	68	87	I02	86	73	70	65	64)
23	64)	65)*	63	65	72	87	I05	86	74	70	64	64)
24	64)	7I)*	63	65	75	87	II0	85	73	69	64	64)
25	64)	74)*	63	65	78	87	I07	86	72	69	65	64)
26	64)	66)*	63	65	75	85	I00	84	73	69	65	63)
27	64)*	70)*	63	66	74	85	94	83	73	68	65	63)
28	70)*	68)*	63	66	73	86	9I	82	72	68	65	63)
29	64)		64	66	76	88	9I	82	72	68	65	63)
30	64)		64	66	8I	90	90	82	72	68	65	63)
3I	64)		64		84		90	8I		68		63)
Средн.	67	66	64	65	69	86	95	86	74	70	65	69
Высш.	85	78	66	66	85	92	III	94	8I	72	68	II5
Низш.	64	63	63	63	64	80	86	8I	72	68	64	63

Средний годовой 73. Высший II5 6/XП. Низший 63 23/П, Ш(8),IУ(4),XП (8), 3I/XП

I/IУ–30/IX по данным самописца. 5–8, II–I4,27,28/I, 4–8, I2,2I–28/П, II–I2/Ш, 2–8/XП донный лед. 5–8, II–I4, 28/I, 3–8, 2I,22,24–28/П, I–7/XП подпор от ледовых явлений.

72. р. ЧОН-КАИНДЫ – ущелье ЧОН-КАИНДЫ

Высота нуля графика 1265,50 м БС

Число	I	II	III	IУ	У	УI	УП	УШ	IX	X	XI	XП
I	90)	89)	89)	89	9I	I08	I20	I09	95	9I	89	87
2	90)	89)	89)	89	90	I05	I20	II0	94	9I	89	I08)
3	90)	89)	89)	89	9I	I05	II6	III	94	90	89	I3I)
4	90)	89)	89)	89	9I	I07	II2	I09	94	90	89	I54)
5	90)	89)	89)	89	9I	I08	I09	I07	94	90	89	I60)
6	90)	89)	89)	89	9I	I07	I09	I07	94	90	89	I6I)
7	90)	89)	89)	89	92	I05	II2	I06	94	90	89	I56)×
8	90)	89)	89)	89	93	I07	II3	I02	94	90	89	I47)×
9	9I)	89)	88)	89	94	I07	II4	99	94	90	88	II2)*
I0	98)*	89)	88)	89	94	I07	II5	99	93	90	88	87)
II	I03)*	89)	88)	89	94	I09	II9	I02	94	90	88	87)
I2	I05)*	89)	88)	89	94	II0	I22	I05	94	90	88	87)
I3	I05)*	89)	88)	89	94	I08	II9	I08	93	90	88	86)
I4	I07)*	89)	88)	89	95	I09	II7	I06	94	90	88	86)
I5	90)	89)	88)	89	95	I09	II9	I02	93	90	88	86)
I6	90)	89)	88)	89	95	II0	II9	99	93	90	88	86)
I7	90)	89)	88)	89	96	I09	I20	98	93	89	88	86)
I8	90)	89)	88)	89	95	II3	I20	96	93	89	88	86)
I9	90)	89)	90)	89	96	II4	II8	98	93	89	88	86)
20	90)	89)	89)	89	96	II5	II8	I00	93	90	88	86)
2I	90)	89)	88)	89	96	II2	II8	I03	93	90	88	86)
22	89)	I00)	88)	89	98	I09	I20	I03	93	90	88	86)
23	89)	II4)	88)	89	I02	I07	I32	I00	93	89	88	86)
24	89)	II5)	88)	89	I05	I08	I24	I00	92	89	88	86)
25	89)	II5)	88)	89	I07	I09	II9	I00	92	89	88	86)
26	89)	II3)	88)	90	I02	II2	II4	I0I	92	89	88	86)
27	89)	89)	88	90	I00	II7	II2	98	93	89	88	85)
28	89)	89)	88	89	98	I20	I09	98	92	89	88	85)
29	89)		89	9I	I0I	I2I	I07	97	92	89	87	85)
30	89)		89	9I	I03	II9	I07	97	9I	89	87	85)
3I	89)		89		I08		I07	96		89		85)
Средн.	92	93	88	89	96	II0	II6	I02	93	90	88	I00
Высш.	I07	II5	92	9I	III	I25	I43	II4	96	9I	89	I6I
Низш.	89	89	88	89	90	I02	I05	95	9I	89	87	85

Средний годовой 96. Высший I6I 6/XП. Низший 85 26-3I/XП.

I/IУ-30/IX по данным самописца. 9-I4/I,22,23/П,I-6/XП донный лед. 9-I4/I, 22-26/П, 2-9/XП подпор от ледовых явлений.

73. р. ДЖАРДЫ-КАИНДЫ – с.ОРТОАРЫК

Высота нуля графика 7,00 м усл

Число	I	II	III	IУ	У	УI	УП	УШ	IX	X	XI	XП
I	20)	20	20	20	23	24	4I	34	22	25	23	24
2	20)	20	20	20	23	26	34	35	22	23	23	25
3	2I)	20	20	20	23	23	23	32	22	23	23	38
4	2I)	54	20	20	23	24	I9	3I	22	23	23	23
5	прох	53	20	20	23	24	I9	20	22	23	23	23
6	"	22	20	20	23	22	20	2I	22	23	23	49
7	"	20	20	20	23	23	37	20	23	23	23	80
8	2I)	20	20	20	23	24	32	20	22	23	23	64
9	26	20	20	20	23	22	27	I9	2I	23	23	56)
I0	2I	20	20	20	23	22	27	I9	2I	23	23	54)
II	прох	22	20	20	23	25	38	20	2I	23	24	54)
I2	2I	20	20	20	25	25	47	20	2I	23	24	54)
I3	2I	20	20	20	24	2I	39	22	2I	24	24	54)
I4	2I	20	20	20	23	22	34	20	2I	24	24	54)
I5	24	20	20	20	23	25	45	I9	2I	24	24	54)
I6	2I	20	20	20	22	20	5I	I9	20	24	24	54)
I7	2I	20	20	20	22	20	57	I9	20	24	24	58)
I8	20	20	20	20	22	25	47	I9	20	24	24	54)
I9	20	20	20)	20	22	24	4I	I9	2I	24	24	54)
20	20	20	20)	20	22	26	35	20	20	23	24	54)
2I	20	70	20)	20	22	26	42	I9	I9	23	24	54)
22	20	прох	20	20	22	22	6I	I9	I9	23	24	54)
23	20	"	20	20	2I	26	94	I8	I9	23	24	54)
24	20	"	20	20	20	22	96	I8	I9	23	24	54)
25	20	20	20	20	20	29	68	I8	I9	23	23	53)
26	20	20	20	24	20	38	35	I8	I9	23	23	53)
27	прох	20	20	23	22	52	25	I8	I9	23	23	53)
28	20	20	20	23	23	50	24	22	I9	23	23	53)
29	20		20	23	20	56	30	23	I9	23	23	52)
30	20		20	23	24	52	39	23	20	23	23	52)
3I	20		20		36		28	23		23		52)
Средн.	-	-	20	2I	23	28	40	22	2I	23	23	50
Высш.	30	95	20	52	68	I03	II0	75	67	66	24	83
Низш.	прох	прох	20	20	20	I8	I9	I8	I9	23	прох	прох

Средний годовой – . Высший II0 24/УП. Низший прох 5-7,II,27/I, 22-24/П и в один из сроков 3,8,I2,28,3I/I-3,7,I7, 20,25/П, I5/XI, 2/XП.

I/IУ-30/X по данным самописца. 9,I5/I, 4-6, II,2I/П, 3,6-9/XП подпор от ледовых явлений.

85. р. ТАЛАС (КАРАКОЛ) – ущелье АКТАШ

Высота нуля графика 8,00 м усл.

Число	I	II	III	IУ	У	УI	УП	УШ	IX	X	XI	XП
I	94	84	80	83	82	I06	I06	I08	98	96	90	84)×
2	92	84	80	8I	82	I06	I06	I08	I00	96	88	86)*
3	92	83	83	82	82	I06	I07	II2	96	96	87	84)×
4	88	84	80	80	82	I07	I04	I06	96	96	86	82)×
5	84	84	80	8I	80	I03	I02	I05	99	94	86	82)×
6	84	82	83	80	80	I0I	I02	II0	98	95	86	82)×
7	84	84	82	80	82	94	I04	I08	98	96	88	82)×
8	84	84	80	82	85	99	I06	I04	98	94	88*	82)×
9	84	84	80	8I	92	I0I	I06	I04	98	95	87*	82)
I0	84	84	80	82	96	I02	I06	I04	I00	95	88*	82)
II	84	82	80	82	86	I04	II0	I05	I00	96	88×	84)
I2	84	83	80	8I	86	II0	I09	I06	I00	95	88*	84
I3	84	84	82	8I	9I	I08	II0	I06	I00	94	88*	86
I4	84	83	80	80	92	II0	I09	I05	I00	96	87)*	I30
I5	84	82	84	80	90	II0	II0	I04	98	94	86)*	86
I6	84	80	82	80	88	II0	II3	I02	I00	94	86	I22
I7	84	79	76	80	82	I06	II4	I0I	I00	94	86	I22
I8	84	80	76	80	76	II2	III	99	98	94	86	I23
I9	84	84	78)	80	89	II0	II0	I00	98	94	85	I28
20	86	84	80)	80	90	III	II2	98	98	94	86	I26
2I	85	82	80)	8I	92	I05	II4	I00	98	94	85	I26
22	84	80	82)	82	99	I08	II4	98	I00	94	86	I05
23	88	8I	78)	80	I00	I00	I3I	98	98	94	86	I00
24	86	82	8I)	82	I00	96	I25	98	99	94	84	I02
25	87	82	80	82	II2	I00	II7	98	98	92	84	I0I
26	86	80	80	82	90	98	II2	I00	96	92	84	99
27	88	8I	80	83	94	I0I	II0	99	96	90	84	98
28	86	80	80	82	96	I02	I09	I00	96	90	82)×	94
29	86		82	82	I00	I07	II0	I00	96	89	83)×	89
30	86		82	84	I04	III	I09	I0I	94	88	82)×	88
3I	84		82		I06		I08	I00		88		86
Средн.	86	82	80	8I	9I	I05	II0	I03	98	94	86	97
Высш.	95	85	86	85	II4	I20	I42	II3	I0I	96	90	I33
Низш.	83	76	76	78	75	93	99	95	94	87	82	82

Средний годовой 93. Высший I42 23/УП. Низший 75 I8/У.

6-I8/Ш полынья. I-4, 23,25,27/I, I4,I6-30/XП подпор от ледовых явлений.

86. р.ТАЛАС(КАРАКОЛ) – с.КАРАОЙ, в 4,0 км выше устья р.УЧКОШОЙ

Высота нуля графика I533,90 м БС

Число	I	II	III	IУ	У	УI	УП	УШ	IX	X	XI	XП
I	57)	56)	59)	53	60	79	79	79	70	65	65	64)
2	56)	56)	56)	52	60	74	77	78	72	65	65	57)×
3	54)	56)	56)	52	60	7I	77	77	72	66	66	57)×
4	53)	64)	58)	52	59	78	76	78	7I	68	66	58)×
5	55)	62)	56)	52	58	75	73	76	7I	68	67	57)×
6	55)×	62)	56)	53	57	72	69	80	70	68	67	58)×
7	54)×	66)	57)	52	57	69	73	84	70	68	66	59)×
8	55)×	64)	6I)	5I	57	65	77	80	69	66	66	59)
9	55)	65)	56)	52	58	7I	76	78	70	68	66	59)×
I0	58)	65)	56)	52	6I	70	76	79	70	66	64	60)×
II	66)×	62)	60)	52	58	78	78	79	70	66	66	60)×
I2	66)×	66)	6I)	52	58	79	8I	77	70	66	66	60)×
I3	64)×	63)	56)	50	56	76	8I	78	72	66	65	59)×
I4	64)×	56)	6I)	5I	62	77	75	79	70	67	64	60)×
I5	62)×	56)	6I)	50	6I	82	76	76	68	68	63	60)×
I6	58)	56)	58)	50	62	80	80	75	67	67	62	60)×
I7	57)	56)	57)	50	60	76	79	73	68	67	62	60)×
I8	57)	56)	58)	50	64	80	79	72	70	66	63	60)×
I9	58)	56)	67)	50	65	80	8I	70	70	66	64	60)×
20	58)	55)	74)	50	64	77	79	69	69	67	64	58)×
2I	57)	63)	64	50	64	74	80	70	69	66	64	57)×
22	57)	63)	63	52	64	73	77	73	70	67	64	56)×
23	57)	63)	60	54	73	70	88	70	70	66	64	56)
24	57)	62)	58	58	76	69	93	70	72	66	64	55)
25	57)	60)	60	6I	84	70	86	7I	70	65	63	56)
26	57)	60)	60	60	72	68	80	74	68	65	62	62)
27	57)	56)	58	58	6I	70	78	72	70	66	62	64)
28	62)	56)	56	56	63	72	76	68	70	67	62	65)
29	58)		56	56	66	76	76	69	68	66	62	65)
30	57)		55	56	68	78	78	70	68	66	63	64)
3I	57)		54		79		83	70		66		6I)
Средн.	58	60	59	53	63	74	79	75	70	66	64	60
Высш.	66	68	84	6I	9I	89	97	85	73	68	67	65
Низш.	50	55	54	50	56	63	68	66	67	65	6I	55

Средний годовой 65. Высший 97 23,24/УП. Низший 50 3/I, I3,I5-2I/IУ.

24/У-3I/УШ по данным самописца. 7,8,II-I5, 28/I, 4,7-8, I0,I2,2I-27/П, I,II-I6/Ш донный лед. II-I5,28/I,4-I3, 2I-26/П, I,8,II,I2,I4,I5/Ш, 26-3I/XП подпор от ледовых явлений.

87. р. ТАЛАС – с. КАРАОЙ, в 2,6 км ниже устья р.УЧКОШОЙ

Высота нуля графика 1462,19 м БС

Число	I	II	III	IУ	У	УI	УП	УШ	IX	X	XI	XII
I	68)*	76)	68)×	62	7I	76	92	94	82	80	73	72)×
2	69)*	74)	70)	59	68	66	90	92	84	80	73	72)*
3	66)*	70)*	70)	60	7I	57	88	90	82	80	74	72)*
4	68)*	68)*	68)*	58	7I	78	90	9I	82	79	73	73)*
5	64)*	68)*	64)*	60	66	74	88	88	82	78	74	73)*
6	65)*	70)*	64)*	58	60	66	82	90	82	78	74	72)*
7	64)*	77)×	64)*	57	60	58	84	97	82	78	74	72)*
8	64)*	80)×	66)*	56	68	74	9I	94	8I	78	74	76)*
9	66)*	86)×	67)±	60	67	76	89	90	82	78	74	77)
I0	70)*	88)×	68)×	64	72	84	87	92	82	78	72	76)*
II	68)*	89)	66)*	60	72	84	94	90	82	76	7I	76)*
I2	66)*	88)	66)×	58	62	84	94	90	82	74	73	76)*
I3	66)*	86)	68)	60	6I	78	9I	90	82	74	74*	72)*
I4	66)*	80)	65)*	58	74	82	89	90	82	75	74*	73)*
I5	68)*	76)	65)×	58	72	85	89	89	82	76	74*	72)*
I6	69)*	75)	65)×	53	72	84	9I	89	82	76	74×	68)*
I7	80)	75)	67)×	50	74	76	92	86	8I	76	76×	68)*
I8	80)	72)	70)	50	72	84	92	84	80	76	76	68)*
I9	80)	7I)	73)	50	66	82	93	86	80	74	76	66)*
20	80)	69)	78	50	76	77	92	86	80	74	76	66)*
2I	80)	65)*	79	50	74	70	9I	84	80	75	76	62)*
22	80)	64)*	79	6I	76	67	9I	86	80	75	77	62)*
23	77)	64)*	74	64	82	62	I00	86	80	75	77	64)*
24	76)	64)*	72	64	88	6I	I08	86	84	75	76	68)×
25	74)	64)*	74	66	98	64	I0I	83	84	74	74	74)*
26	74)	65)*	72	72	82	54	97	86	84	74	74	74)*
27	74)*	67)*	70	74	72	56	94	87	85	74	72	74)*
28	70)*	66)*	7I	69	76	84	90	85	84	74	7I	76)×
29	69)		69	67	78	89	94	82	83	74	70	78)
30	76)*		66	70	84	90	92	86	80	74	7I	74)*
3I	76)*		66		98		92	84		74		74)
Средн.	7I	73	69	60	74	74	92	88	82	76	74	72
Высш.	8I	90	80	77	I05	98	II0	98	86	8I	78	78
Низш.	62	6I	63	48	55	50	80	8I	79	73	70	6I

Средний годовой 75. Высший II0 24/УП. Низший 48 I7/IУ.

I0,I7-28, 30/I -3,6-20/II подпор от ледовых явлений.

88. р. ТАЛАС – с. ОРЛОВКА

Высота нуля графика 46,00 м усл.

Число	I	II	III	IУ	У	УI	УП	УШ	IX	X	XI	XII
I	I32	I34×	I30	84	II4	I40	I46	I45	I22	II5	II2	I3I
2	I32×	I34×	I32	82	II3	I35	I34	I42	I29	II4	II2	I29*
3	I34×	I33×	I32	84	II2	I28	I34	I32	I28	II6	II2	I30)*
4	I36	I33×	I32	82	I22	I36	I3I	I39	I2I	II4	II3	I32)*
5	I34	I32×	I32	83	I22	I42	I45	I35	I20	II4	II4	I34)*
6	I36	I32×	I32	82	I08	I36	I26	I35	I22	II0	II4	I34)×
7	I32*	I32×	I3I	82	I06	I36	I25	I48	I20	II0	II4	I34)×
8	I32×	I34×	I32	82	I04	I22	I26	I4I	I22	II0	II4	I34)
9	I32	I34×	I3I	82	I02	I22	I44	I35	I20	II2	II3	I35)
I0	I36*	I34	I3I	80	I04	I22	I35	I44	I20	II0	II4	I34)*
II	I32)*	I34	I28	80	I04	I44	I30	I44	I24	II2	II4	I38
I2	I30)*	I30	I30	90	I04	I52	I4I	I39	I28	II2	II4	I36
I3	I30)*	I32	I32	89	I06	I52	I50	I34	I34	II4	II6	I35
I4	I28)*	I32	I30	88	I05	I46	I32	I35	I30	II8	II4	I34)
I5	I30)×	I34	I29	88	II7	I56	I3I	I34	I28	II6	I24	I34)*
I6	I30)×	I34	I32	88	I28	I55	I33	I39	I26	II8	I34	I32)
I7	I32)	I33	I32	88	II5	I49	I30	I23	I24	I20	I34	I30)
I8	I33)	I34	I34	89	II4	I47	I30	I24	I20	II9	I34	I29)
I9	I34)	I32	I40	89	I09	I48	I38	I27	I33	II8	I32	I28)
20	I34	I32×	I42	89	I08	I42	I33	I22	I28	II6	I32	I28)
2I	I36	I30	I47	94	I08	I36	I37	I32	I22	II6	I32	I28)
22	I35	I30	I36	99	II3	I26	I30	I37	I20	II6	I32	I30)
23	I36	I32	I28	I04	I30	I24	I45	I37	I28	II4	I32	I30)
24	I36	I34	I22	II4	I36	I23	I60	I34	I36	II4	I30	I30)
25	I35×	I32	I07	II6	I48	I28	I52	I3I	I36	II4	I3I	I32
26	I34×	I30	99	II6	I40	I24	I45	I38	I35	II4	I32	I36
27	I36×	I30	89	II6	I22	I22	I49	I34	I38	II4	I34	I36
28	I34×	I30	84	II2	II2	I26	I36	I33	I34	II2	I34	I38
29	I35		84	I07	II6	I26	I34	I20	I34	II2	I33	I38
30	I34		82	II4	I43	I22	I47	II8	I34	II2	I33	I36
3I	I36		90		I50		I40	I20		II2		I34
Средн.	I33	I32	I23	93	II7	I36	I38	I34	I27	II4	I23	I33
Высш.	I37	I36	I5I	II6	I5I	I60	I72	I53	I38	I20	I34	I38
Низш.	I28	I29	8I	80	I02	I2I	I24	II7	II9	I09	III	I27

Средний годовой I25. Высший I72 I3/УП. Низший 80 I0,II/IУ.

2-5, I2/УП – I6,22-24, 27/УШ по данным самописца.

89. р. ТАЛАС – с. КИРОВСКОЕ

Высота нуля графика 835,30 м БС

Число	I	II	III	IУ	У	УI	УП	УШ	IX	X	XI	XII
I	III)×	III)×	I08)×	86	90	I20	I24	I28	I02	II0	98	II0)×
2	II2)×	III)×	I08)×	85	92	II6	I22	I28	I04	II0	98	II0)×
3	II2)×	III)×	I08)×	84	94	I08	I20	I24	I04	II0	97	II0)×
4	II2)×	III)×	I08)×	83	98	I05	II5	I22	I03	II0	96	III)×
5	II2)×	III)×	I08)×	83	96	I20	II6	I25	I0I	III	96	II2)×
6	III)×	III)×	I08)×	82	95	II5	II7	I24	I02	I03	94	II2)×
7	II0)×	III)×	I08)×	79	92	II4	II4	I27	I02	I02	94	II2)×
8	II0)×	III)×	I08)×	79	90	I03	II4	I22	I02	98	95	II2)×
9	III)×	III)×	I08)	80	89	94	I25	II6	I0I	98	98	III)×
I0	III)×	III)×	I08)	76	89	95	I20	I20	I00	98	98)	II2)*
II	III)×	III)×	I08)×	76	89	II5	I23	II9	99	98	97	II3)*
I2	III)×	III)×	I08)×	77	90	I24	I34	II8	99	98	98	II3)*
I3	II2)×	II0)×	I08)×	78	89	I24	I34	II8	99	98	98	II3)*
I4	III)×	I08)×	I08)	78	87	I25	I28	II6	98	I03	98	II4)*
I5	III)×	I08)×	I08)	77	88	I30	I28	II5	98	I04	98)	II4)*
I6	II2)×	I09)×	I09)	77	88	I30	I30	II5	96	I02	I08)	II4)*
I7	II2)×	II0)×	II2)	77	90	I29	I26	II5	98	I02	I08)	II3)*
I8	II2)×	II0)×	II3)	77	9I	I26	I25	II4	I00	I02	I08)	II3)*
I9	II2)×	II0)×	II7	76	92	I28	I28	II2	I00	I0I	I09)	II3)*
20	II2)×	I09)×	I24	76	92	I28	I28	II0	I00	I02	I09)	II3)*
2I	II2)×	I08)×	II8	76	92	I22	I26	II0	I0I	I02	I08	II3)*
22	II2)×	I08)×	II6	79	94	I20	I24	II3	I0I	I0I	I08	II3)*
23	II2)×	I07)×	II5	83	I00	II8	I34	II6	I02	I0I	II0	II3)*
24	II2)×	I08)×	II5	89	I05	I06	I47	II3	I05	I00	I09)	II3)*
25	II2)×	I08)×	I08	9I	I22	I07	I40	II2	I06	I00	I09)	II2)×
26	II2)×	I08)×	92	92	II8	I06	I32	II2	II0	I00	II0	II2)*
27	II2)×	I08)×	90	94	I02	I06	I3I	II2	II0	I00	III)	II2)*
28	II2)×	I08)×	89	92	96	I06	I27	II0	II0	I00	II0)	II3)×
29	II2)×		89	90	98	II3	I20	I05	II0	99	II0	II3)×
30	III)×		94	90	II2	I22	I32	I02	III	99	III)	II2)*
3I	III)×		86		I22		I27	I02		99		II2)
Средн.	II2	II0	I07	82	96	II6	I26	II6	I02	I02	I03	II2
Высш.	II2	III	I25	94	I33	I33	I5I	I30	III	III	III	II4
Низш.	II0	I07	85	74	87	94	III	I02	96	98	94	II0

Средний годовой I07. Высший I5I 24/УП. Низший 74 I0/IУ.

5/УI-3I/УШ – наблюдения многосрочные.

90. р. ТАЛАС – с. ПОКРОВКА

Высота нуля графика 765,I3 м БС

Число	I	II	III	IУ	У	УI	УП	УШ	IX	X	XI	XII
I	84)	82	78	28	5I	72	82	88	60	54	47	79
2	84)	82	79×	29	5I	66	78	90	72	48	47	77×
3	84)×	82	79×	30	54	56	78	88	68	45	47	78×
4	84)×	82	79×	23	55	64	70	89	62	44	47	8I×
5	84)×	82	79	I8	54	74	82	87	60	44	47	84×
6	84)×	82×	79×	I6	48	68	66	83	60	44	48	86
7	84)×	82×	79	I4	45	64	56	88	60	44	50	88
8	84)×	82×	79	I2	40	52	64	82	60	42	50	99
9	82)×	82×	78	I2	40	48	85	73	58	40	5I	98
I0	82)×	82×	78×	I0	38	52	82	79	56	4I	50	95
II	80)×	82×	79×	I0	37	74	80	79	56	42	49	92
I2	80)×	82×	78×	I4	36	88	93	76	62	42	49	92
I3	80)×	82×	79×	I9	34	89	84	74	68	42	49	9I
I4	80)×	82	78	2I	36	89	87	74	65	46	50	88
I5	80)×	82	78	22	45	90	82	76	58	46	54	87
I6	80)×	82	78	2I	48	93	86	74	58	46	65	87
I7	8I)×	82	8I	23	47	88	86	68	56	46	66	87
I8	8I)×	83	82	24	45	82	82	60	57	45	66	86
I9	80)	80	84	24	44	82	84	63	60	46	70	86
20	80)	80×	9I	22	42	85	88	60	58	47	70	86
2I	80)	8I×	82	22	44	77	85	67	58	47	68	87
22	82)	82×	76	30	40	7I	83	74	56	5I	69	86×
23	82)	82×	72	36	50	64	94	76	54	50	68	88
24	84	82×	64	42	66	50	I08	78	64	50	68	87
25	83	82×	54	50	76	56	I03	74	66	52	70	87
26	83	82×	42	5I	87	55	92	8I	66	49	70	87
27	83)×	82×	36	52	58	57	89	78	66	49	73	86
28	83)	82×	2I	50	52	56	77	74	64	49	7I	87
29	83)		I8	50	42	7I	74	64	60	48	7I	88
30	82)		27	49	54	8I	90	58	66	48	74	89
3I	82)		27		78		87	59		48		88×
Средн.	82	82	68	27	50	70	83	75	6I	46	59	87
Высш.	85	83	92	52	93	94	II0	90	72	55	77	I02
Низш.	80	80	I8	9	30	47	55	58	53	40	47	77

Средний годовой 66. Высший II0 24/УП. Низший 9 II/IУ.

20/Ш-I3, 25-27/У – наблюдения многосрочные. 8-I0/XII подпор от ледовых явлений.

91. р. УЧКОШОЙ – с. КАРАОЙ

Высота нуля графика 1508,40 м БС

Число	I	II	III	IУ	У	УI	УII	УIII	IX	X	XI	XII
I	I45)*	I44)	I42)	I37	I48	I64	I66	I64	I62	I58	I50	I48)*
2	I44)×	I44)	I42)	I36	I46	I6I	I66	I63	I60	I57	I49	I44)*
3	I42)*	I42)×	I4I)	I37	I48	I57	I65	I64	I60	I56	I48	I47)*
4	I44)×	I42)×	I40)*	I36	I46	I63	I65	I64	I58	I56	I50	I46)*
5	I42)*	I42)	I40)*	I36	I43	I65	I63	I6I	I59	I56	I49	I48)*
6	I43)*	I42)	I40)*	I34	I38	I62	I62	I64	I60	I56	I50	I46)*
7	I42)*	I44)	I40)×	I32	I38	I58	I62	I68	I60	I55	I50	I46)*
8	I43)×	I48)	I40)*	I34	I48	I54	I62	I65	I60	I55	I50	I49)
9	I46)	I48)	I40)*	I39	I48	I57	I64	I64	I60	I55	I48	I50)
I0	I46)*	I48)	I40)×	I40	I46	I59	I64	I64	I60	I54	I47)*	I48)*
II	I43)*	I46)	I40)*	I37	I44	I69	I66	I63	I60	I54	I49)×	I48)*
I2	I44)*	I47)	I40)*	I36	I43	I70	I69	I64	I59	I54	I52	I48)×
I3	I44)×	I44)	I40)*	I39	I46	I68	I65	I64	I58	I53	I50)*	I47)×
I4	I44)*	I42)	I39)*	I40	I50	I72	I64	I65	I58	I54	I50)*	I44)*
I5	I44)×	I42)	I39)*	I36	I45	I72	I65	I63	I60	I54	I49)*	I44)*
I6	I44)×	I4I)	I40)*	I34	I42	I73	I66	I62	I60	I54	I50)*	I44)*
I7	I45)×	I42)	I4I)×	I35	I46	I69	I67	I60	I60	I53	I50)*	I44)*
I8	I45)×	I4I)	I42)	I34	I45	I7I	I67	I58	I58	I53	I5I	I45)*
I9	I46)×	I4I)	I50)	I34	I48	I70	I67	I59	I58	I52	I50	I42)*
20	I45)	I40)×	I49	I35	I5I	I67	I66	I58	I58	I54	I49)×	I42)*
2I	I44)	I42)*	I50	I36	I48	I66	I66	I60	I57	I53	I50	I42)*
22	I44)	I4I)×	I48	I46	I53	I64	I67	I60	I58	I52	I50	I42)*
23	I44)	I42)×	I44	I43	I60	I62	I76	I60	I58	I5I	I50	I42)×
24	I44)	I42)*	I44	I44	I64	I6I	I79	I59	I58	I5I	I48)*	I44)×
25	I44)	I42)×	I44	I42	I69	I6I	I75	I6I	I58	I5I	I49	I46)
26	I44)	I42)×	I42	I48	I54	I58	I72	I65	I58	I5I	I50	I46)×
27	I42)	I42)*	I42	I50	I5I	I59	I70	I62	I59	I48	I50	I45)×
28	I42)×	I42)×	I42	I46	I53	I62	I67	I6I	I58	I50	I48)*	I47)
29	I44)		I44	I45	I6I	I66	I68	I60	I58	I50	I48	I46)
30	I42)		I4I	I48	I66	I67	I66	I63	I58	I50	I49	I45)×
3I	I43)		I40		I69		I65	I62		I50		I45)×
Средн.	I44	I43	I42	I39	I50	I64	I67	I62	I59	I53	I49	I45
Высш.	I46	I49	I58	I52	I79	I80	I86	I70	I62	I58	I52	I53
Низш.	I38	I39	I36	I3I	I37	I52	I60	I57	I57	I46	I46	I39

Средний годовой I5I. Высший I86 23,24/УП. Низший I3I 7/IУ.

25/У – 3I/УШ по данным самописца. 8–I2/П, 8,9/ХП подпор от ледовых явлений.

92. р. БЕШТАШ – гол. арыка САЗ

Высота нуля графика 46,00 м усл.

Число	I	II	III	IУ	У	УI	УII	УIII	IX	X	XI	XII
I	60	58	56	58	64	I07	I0I	90	80	74	67	60
2	60	58	56	60	66	I08	98	90	80	74	68	58
3	60	58	57	58	66	I09	96	9I	78	74	66	58
4	6I	58	58	58	64	II0	96	9I	78	74	66	58
5	60	58	57	58	64	I09	93	90	78	74	66	60
6	58	58	57	59	64	I0I	94	90	78	74	67	60
7	58	58	58	58	67	92	95	90	78	74	67	60
8	58	58	58	58	70	89	94	88	78	74	67	60
9	58	58	57	59	69	89	94	87	78	74	66	60
I0	60	59	58	58	70	94	95	86	78	74	64	63
II	60	58	57	60	70	98	95	86	78	74	63	64
I2	58	59	58	59	68	I0I	96	87	78	72	62	62
I3	58	58	58	58	70	98	94	87	78	72	62	64
I4	58	59	58	60	72	98	93	87	78	72	64	64
I5	58	59	57	60	70	I03	94	86	78	73	64	64
I6	59	58	57	60	68	I07	93	85	77	72	64	64
I7	58	59	57	60	72	I07	94	84	78	7I	64	64
I8	59	58	58	60	72	I09	93	84	76	72	63	64
I9	58	58	58	60	77	I09	92	83	76	70	62	64
20	58	58	58	60	78	I06	9I	82	76	70	64	64
2I	58	58	58	60	74	I0I	93	83	76	70	64	62
22	58	58	58	60	82	98	94	82	76	70	63	62
23	58	56	58	62	88	93	I00	83	76	70	66	62
24	58	56	58	62	I06	90	I06	84	77	70	65	62
25	58	56	59	62	I04	88	98	85	77	69	64	62
26	58	57	58	64	95	88	93	86	76	70	64	62
27	58	56	59	64	95	9I	92	84	76	70	64	63
28	60	58	59	64	96	95	90	82	74	69	64	62
29	60		59	66	I04	99	90	8I	74	68	64	63
30	59		60	64	II0	I02	89	82	75	67	64	62
3I	58		60		I08		89	80		67		62
Средн.	59	58	58	60	79	I00	94	86	77	72	65	62
Высш.	6I	59	60	66	II2	II6	I07	92	80	75	68	65
Низш.	58	56	56	57	64	86	87	80	74	67	62	57

Средний годовой 72. Высший II6 4,5/УI. Низший 56 23–25,27/П, I,2/Ш.

26–28,3I/У – I0,I2/УI – 6,9–3I/УШ по данным самописца.

94. р. КУМЫШТАГ – гол. арыка ЯНГИ

Высота нуля графика 48,08 м усл.

Число	I	II	III	IУ	У	УI	УII	УIII	IX	X	XI	XII
I	28)	26)	23)	2I	33	65	65	52	42	38	36	36)
2	28)	26)	23)	2I	34	66	63	52	42	38	36	74
3	28)	26)	23)	2I	34	65	60	5I	40	38	36	I06
4	28)	26)	23)	2I	35	65	59	50	4I	38	36	II9
5	28)	25)	23)	2I	34	65	57	49	4I	38	35	I04
6	28)	25)	23)	2I	34	6I	57	49	40	37	35	88
7	28)	25)	23)	2I	34	59	58	49	4I	37	35	43
8	28)	25)	23)	2I	35	57	56	49	42	37	35	35)
9	28)	25)	23)	2I	38	57	59	48	4I	37	35	35)
I0	26)	25)	23)	26	39	60	59	47	40	37	35	35)
II	26)	25)	23)	26	39	67	6I	47	40	37	34	35)
I2	26)	25)	23)	26	37	66	62	47	40	37	34	35)
I3	26)	24)	23)	26	39	66	62	47	40	37	34	35)
I4	26)	24)	23)	26	43	65	6I	47	40	37	34	35)
I5	26)	24)	23)	26	4I	68	62	47	40	37	33	56
I6	26)	24)	23)	26	4I	70	62	46	39	37	33	78
I7	26)	24)	23)	26	44	70	6I	46	39	37	33	98
I8	26)	24)	23)	26	44	70	60	46	39	36	33	96
I9	26)	24)	24	26	48	7I	58	44	39	36	33	90
20	26)	24)	24	26	46	67	58	44	39	36	34	70
2I	26)	24)	24	26	45	65	56	44	39	36	34	5I
22	26)	24)	24	30	50	62	54	44	39	36	34	38)
23	26)	24)	24	29	55	63	55	43	39	36	34	34)
24	26)	24)	24	29	59	57	57	43	39	36	34	34)
25	26)	24)	24	29	6I	57	62	43	39	36	34	35)
26	26)	23)	24	3I	56	56	59	44	39	36	34	33)
27	26)	23)	23	33	56	59	57	42	39	36	34	32)
28	26)	23)	23	33	56	6I	56	42	39	36	34	32)
29	26)		23	33	60	64	55	42	39	36	35	32)
30	26)		23	34	64	65	56	42	37	36	36	32)
3I	26)		23		64		52	42		36		32)
Средн.	27	24	23	26	45	64	59	46	40	37	34	54
Высш.	28	26	24	34	66	76	69	52	42	38	36	II9
Низш.	26	23	23	2I	33	55	50	42	37	36	33	32

Средний годовой 40. Высший II9 4,5/ХП. Низший 2I I-9/IУ.

6–I0, I2,I5/УI – 5, 9–I7, 20–30/УП, 2–I5/УШ по данным самописца.
2–7, I5–22/ХП подпор от ледовых явлений.

98. р. АССА – жд. ст. МАЙМАК

Высота нуля графика 817,60 м БС

Число	I	II	III	IУ	У	УI	УII	УIII	IX	X	XI	XII
I	332	330	329)×	322	320	350	348	342	334	325	326	32I
2	332	330	328)	322	320	350	349	342	334	324	327	320)×
3	332)×	330	328	322	32I	350	348	34I	333	325	326	320)×
4	332)	328)×	327)×	322	322	349	348	34I	333	325	326	328)×
5	332	328)	328	322	320	350	348	34I	333	324	320	33I)×
6	330)	328)×	328)×	32I	320	349	346	340	333	325	3I9	337)×
7	330)×	327)×	328	32I	3I9	348	347	340	333	325	3I9	346)
8	329)×	328)×	328)×	32I	3I9	348	346	340	333	325	3I9	344)
9	330)	330)×	328	320	3I9	348	346	338	333	325	3I8	33I)
I0	330)×	330)×	328	320	324	350	346	338	332	325	3I8	336)
II	328)×	329)×	328)×	320	320	353	346	338	332	325	3I8	334)×
I2	326)×	328)×	328)×	320	320	353	347	338	332	325	3I8	330)×
I3	327)×	330)×	329	320	3I9	352	346	338	332	325	3I8	330)×
I4	332)×	330)	328)×	320	3I9	352	346	338	330	325	3I8	330)×
I5	336)×	330)	327)×	320	3I8	352	348	337	329	324	3I8	332)×
I6	334)	329	328	322	3I8	352	348	337	328	325	3I8	332)×
I7	330)	329	330	32I	3I8	350	345	338	327	325	3I9	336)×
I8	330)×	328	330	32I	3I8	348	342	338	326	326	3I8	340)×
I9	332×	329	33I	32I	3I8	348	340	337	326	326	3I8	343)×
20	334)	330)×	334	320	3I8	349	340	337	325	326	3I8	348)×
2I	330)	328)×	332	320	3I8	348	34I	336	324	326	3I8	352)×
22	329)×	328)×	328	320	333	348	344	337	323	326	3I9	354)×
23	330)	327)×	326	320	334	348	346	338	322	326	3I9	360)×
24	330)	328)×	326	3I9	345	348	344	338	322	326	3I9	357)×
25	330)	330)×	326	3I9	345	348	342	338	322	326	3I9	334)
26	330)	330)	325	320	346	348	340	337	324	324	320	332)
27	330)×	329)	324	322	342	348	340	336	325	325	320	332)×
28	330)×	329)×	324	320	344	348	339	336	325	325	320	330)
29	330)×		323	320	345	348	340	335	325	325	320	329)
30	330)		322	320	348	348	342	335	325	326	32I	330)×
3I	330		322		350		342	335		326		330)
Средн.	33I	329	327	32I	327	349	345	338	328	325	320	336
Высш.	336	333	338	322	35I	354	350	343	334	326	327	366
Низш.	325	326	322	3I9	3I8	347	339	335	322	324	3I8	3I8

Средний годовой 33I. Высший 354 I2/УI. Низший 3I8 I5/У(7),XI(I2),3/ХП.

I5,I6,20/I, 6–8, I8–24/ХП подпор от ледовых явлений.

99. р. КУРКУРЕУСУ – уроч. ЧОН-КУРЧАН

Высота нуля графика 1285,32 м БС

Число	I	II	III	IУ	У	УI	УП	УШ	IX	X	XI	XII
I	62)	58)	62)	56	60	84	93	94	79	70	66	62)×
2	62)×	58)	6I)	56	6I	83	93	94	78	70	68	6I)×
3	64)	59)	60)	55	60	83	90	95	77	70	68	72)×
4	64)	60)	60)	56	6I	85	89	94	77	69	67	62)×
5	65)	60)	58)	56	60	84	89	94	77	69	66	63)×
6	65)	68)	57)	56	60	80	88	92	77	68	66	73)
7	72)	73)	57)	56	6I	76	89	88	76	68	65	72)
8	76)	76)	58)	55	60	75	90	86	76	68	65	72)
9	74)	70)	58)	54	60	76	92	84	75	68	65	67)
I0	75)	64)	57)	55	60	80	94	84	75	68	64)×	67)
II	72)	60)	55)×	56	60	80	97	86	75	68	64	67)
I2	73)	60)	56)	57	60	8I	98	88	74	68	65	67)
I3	74)	58)	54)	57	6I	8I	97	90	74	68	65	67)
I4	80)	58)	56)	56	62	80	98	90	73	70	64)×	66)
I5	94)	59)	56)	56	60	84	98	90	73	69	65)×	66)
I6	I00)	58)	59)	56	60	86	99	90	73	69	66	66)
I7	89)	58)	59)	56	62	87	99	90	72	68	66	67)
I8	89)	57)	60)	56	63	90	98	90	72	66	66	67)
I9	89)	57)	59)	58	64	9I	95	90	72	66	66	68)
20	86)	57)	60	58	66	90	96	90	72	66	66	69)
2I	58)	60)×	60	58	64	88	97	90	72	67	66	82)
22	59)	74)×	58	57	69	88	98	9I	74	67	66	96)
23	59)	70)×	58	57	72	83	I00	90	72	67	65	95)
24	60)	62)×	59	57	74	8I	97	90	7I	66	65	96)
25	60)	62)	58	58	78	80	94	86	7I	66	65	95)
26	59)	62)	58	64	70	8I	92	85	72	67	66	95)
27	58)×	6I)	58	62	72	83	92	83	7I	67	66	78)
28	58)×	6I)	57	59	74	87	92	82	70	67	65	64)
29	58)		57	60	76	9I	9I	8I	70	67	64	63)
30	58)		60	60	79	93	90	80	69	66	64	64)
3I	58)		57		83		9I	80		66		64)
Средн.	70	62	58	57	66	84	94	88	74	68	66	72
Высш.	I05	79	63	64	88	96	I03	99	8I	72	69	97
Низш.	58	57	54	54	58	74	87	77	66	65	62	60

Средний годовой 72. Высший I05 I5/I. Низший 54 II-I4/III, 9,I0/IУ.

I6/У-30/IX по данным самописца. 3-20/I, 6-I0, 22/II-2/III, 3,6-27/XII подпор от ледовых явлений.

I00. р. ТЕРС – с.БУРНО-ОКТЯБРЬСКОЕ

Высота нуля графика 946,28 м БС

Число	I	II	III	IУ	У	УI	УП	УШ	IX	X	XI	XII
I	2I6	24I	24I	232	223	2I0	I9I	I90	I98	208	2II	2I2*
2	2I6	242	240	230	222	207	I92	I93	I98	208	2II	228
3	2I3)*	243	242	230	224	207	I94	I93	I98	208	2II	232
4	2II)×	258	238)	228	222	206	I94	I93	I98	208	2II	220
5	2II)×	256	2I7)	226	220	206	I94	I93	I98	209	2II	223
6	2I2)×	25I	2I6	224	220	203	I94	I93	I99	209	2I2	224
7	209)×	268	2I5	224	2I9	200	I94	I93	I99	209	2I2	227
8	246	260	2I4	223	2I9	202	I94	I93	I99	209	2I2	233
9	24I	264	2I6	226	220	200	I94	I93	I99	209	2I2	240
I0	246	264	2I8)*	226	220	I98	I94	I93	I99	209	2I2	238
II	244	252	224)*	223	234	I98	I94	I93	I99	209	2I2	238
I2	240	258	2I8*	224	230	I98	I94	I94	200	209	2I2	23I
I3	237	250	207)*	226	225	I98	I93	I94	200	209	2I2	232
I4	234	250	2I6×	225	236	I98	I93	I94	200	209	2I2	232
I5	233	249	2I6×	222	239	I96	I93	I94	200	209	2I2	236
I6	234	250	2I6×	222	224	I95	I93	I94	202	209	2I2	237
I7	235	233	2I7	222	222	I93	I93	I94	202	209	2I2	238
I8	235	2I8)	220	22I	222	I92	I93	I94	202	209	2I2	238
I9	234	2I7.)	224	22I	220	I92	I93	I94	202	2II	2I2	24I
20	235	2I6)*	230	22I	227	I92	I93	I94	202	2II	2I2	240
2I	239	260	236	220	2I8	I92	I93	I94	202	2II	2I2	240
22	247	266	236	222	2I6	I92	I92	I94	202	2II	2I2	240
23	245	26I	230	220	2I5	I92	I9I	I94	202	2II	2I8	242
24	245	254	232	220	2I4	I92	I90	I96	202	2II	2I4	250
25	245	246	232	220	2I8	I9I	I90	I98	206	2II	2I3	250
26	245	242	234	224	2I8	I9I	I90	I98	206	2II	2I7	253
27	245	238	236	223	2I6	I9I	I90	I98	206	2II	2I6	250
28	237	240	236	224	2I5	I9I	I90	I98	208	2II	2I2	247
29	237	252	238	222	2I4	I9I	I90	I98	208	2II	2I2	246
30	24I		238	220	2I2	I9I	I90	I98	208	209	2I2	247
3I	246		237		2I2		I90	I98		2II		248
Средн.	234	248	227	224	22I	I97	I92	I95	20I	2I0	2I2	237
Высш.	248	277	246	234	290	2I0	I94	I98	208	2II	2I8	253
Низш.	208	2I5	20I	220	2II	I9I	I87	I90	I98	208	2II	2I2

Средний годовой 2I6. Высший 290 I4/У. Низший I87 3I/УП.

I9/III-3I/У по данным самописца. 8,9,26/I-I7/II полынья. I/I-I7,2I/II-4,II/III, 2-3I/XII подпор от ледовых явлений. I3/III подпор выше водпоста.

I02. р. АКСАЙ – ГЭС

Высота нуля графика I848,98 м БС

Число	I	II	III	IУ	У	УI	УП	УШ	IX	X	XI	XII
I	97)	96)	95	95	I00	II6	II8	II4	I04	I00	98	97)
2	97)	96)	95	95	I00	II5	II6	II4	I05	I00	98	97)
3	97)	96)	95	95	99	II6	II4	II3	I04	I00	98	97
4	97)	96)	95	95	98	II4	II4	II2	I04	I00	98	97
5	97)	96)	95	95	98	II2	II4	II4	I04	I00	98	97
6	97)	96)	95	95	I00	II0	II4	II2	I04	I00	98	97
7	97)	96)	95	95	I00	I09	II4	I08	I04	I00	98)	97
8	97)	96)	95	95	I00	I09	II6	I08	I03	99	98)	97
9	97)	95)	95	95	I0I	II0	II7	I08	I02	I00	98)	97
I0	97)	95)	95	95	I0I	II2	II9	I07	I03	I00	98	97
II	97)	95)	95	95	I0I	II2	I22	I08	I03	I00	98	97
I2	97)	95)	95	96	I00	III	I20	I09	I03	I00	98	97
I3	97)	95)	95	96	I03	II2	II8	II0	I04	99	98)	97
I4	97)	95)	95	96	I04	II3	II8	II0	I04	I00	98)	97
I5	97)	95)	95	96	I02	II6	II8	II0	I04	I00	98)	97
I6	97)	95)	95	96	I02	II6	II7	I09	I04	I00	98)	97
I7	97)	95	95	96	I03	II6	II8	I08	I02	I00	98)	97
I8	97)	95	95	96	I05	II8	II7	I09	I04	99	98)	97
I9	97)	95	96	96	I06	I20	II5	I08	I02	99	98)	97
20	96)	95	96	96	I05	II8	II4	I09	I04	99	97)	97
2I	96)	95	96	98	I08	II6	II5	II0	I04	99	97)	97
22	96)	95	95	I00	II0	II4	II6	II0	I04	99	98)	97
23	96)	95	95	98	II0	II0	I20	I09	I02	99	97)	97
24	96)	95	95	98	II2	II0	II6	I08	I02	99	97)	97
25	96)	95	95	I00	II2	II0	II3	I07	I0I	99	98)	97
26	96)	95	95	I04	II0	II2	II6	I06	I00	99	97)	97
27	96)	95	95	I03	II0	II2	II4	I04	I00	99	98)	97
28	96)	95	95	I00	II0	II4	II2	I04	I00	99	97)	97
29	96)		95	I0I	II3	II6	II2	I04	I00	98	97)	97
30	96)		95	I00	II5	II8	III	I04	I00	98	97)	97
3I	96)		95		II6		II0	I04		98		97
Средн.	97	95	95	97	I05	II4	II6	I09	I03	99	98	97
Высш.	97	96	96	I04	II8	I2I	I24	II6	I05	I0I	98	97
Низш.	96	95	95	95	98	I09	II0	I03	I00	98	97	97

Средний годовой I02. Высший I24 I2/УП. Низший 95 9/П-I8,22/III-I3, I7/IУ.

I7-30/IУ, I-30/УП по данным самописца.

I06. р.АКШИРЯК – в I,5 км выше устья р. МУЗБУЛАК

Высота нуля графика 43,00 м усл.

Число	I	II	III	IУ	У	УI	УП	УШ	IX	X	XI	XII
I	I86	I76	I6I	I52	I50	I68	I76	I82	-	I25	I20)×	I42)
2	I90	I80	I54	I62	I46	I58	I8I	I98	-	I27	II9)×	I44)
3	I92	I85	I52	I5I	I40	I39	I7I	I94	-	I26	I20)×	I46
4	I94	I92	I5I	I42	I34	I48	I64	I78	-	I24)×	II5)×	I44
5	I90	I9I	I44	I37	I30	I54	I64	I76	-	I20)×	II6)×	I44
6	I94	I78	I42	I28	I33	I58	I64	I74	I34	I26)×	II6)×	I40
7	I96	I82	I36	I36	I32	I59	I84	I76	I34	I26	II7)	I48
8	I82	I82	I34	I33	I32	I62	I90	I72	I34	I26	II4)	I40
9	I66	I90	I32	I35	I38	I53	I88	I74	I34	I26	II4)×	I48
I0	I62	I87	I32	I33	I42	I62	I89	I84	I32	I25	III)×	I46
II	I74	I89	I3I	I42	I34	I62	I89	228	I3I	I26	I09)×	I42
I2	I58	209	I29	I25	I35	I56	I85	229	I30	I25	III)	I36
I3	I57	2I3	I30	I32	I38	I66	I86	208	I30	I24	II4)	I35
I4	I58	2I2	I28	I37	I38	I76	I98	I95	I30	I24	II0)	I36
I5	I60	2I2	I26	I35	I35	I68	I92	I78	I30	I24	II2)	I42
I6	I70	220	I28	I33	I38	I70	200	I67	I30	I22)×	II4)	I44
I7	I74	226	I32	I44	I35	I79	200	I6I	I30	I20)×	II4)	I48
I8	I84	228	I40	I42	I33	I74	200	I58	I28	II8)×	I22)	I52
I9	I98	229	I56	I42	I36	I78	I98	I5I	I28	I20)×	II3)	I53
20	202	237	I82	I34	I34	I62	I98	I50	I27	I20)×	I23)	I54
2I	2I4	237	232	I47	I36	I56	I99	I56	I27	I20)×	I26)	I54
22	2I4	236	229	I53	I36	I56	206	I52	I28	I22)×	I28)	I58
23	2I3	234	I86	I48	I36	I50	20I	I46	I28	II8)×	I27)	I6I
24	2I3	228	I60	I50	I37	I48	2I0	I48	I27	II8)×	I28)	I70
25	2I3	222	I32	I40	I50	I42	I89	I46	I26	II6)×	I29)	I74
26	2I4	I96	I48	I42	I55	I4I	I88	I4I	I27	II8)	I28)	I74
27	I68	I79	I48	I54	I5I	I56	I82	I40	I26	II5)	I30)	I49
28	I66	I70	2I4	I46	I46	I72	I78	I38	I26	I20)×	I30)	I52
29	I65		2II	I5I	I63	I76	I72	I36	I25	II8)×	I35)	I64
30	I68		202	I5I	I56	I8I	I78	-	I25	I20)×	I34)	I77
3I	I70		I78		I66		I73	-		I20)		I90
Средн.	I84	204	I57	I42	I4I	I6I	I93	-	-	I22	I20	I52
Высш.	2I6	238	24I	I83	I68	I83	227	246	-	I27	I35	I90
Низш.	I57	I69	I23	I22	I28	I38	I59	-	-	II3	I07	I34

Средний годовой - . Высший 246 I2/УШ. Низший I07 4,I0-I2,I4/XI.

I5-I9/IУ полынья. I/I-I9/IУ, 28/X-9,I3, I6/XI-3I/XII зажор.

107. оз.БИЙЛЮКОЛЬ – с.ЖАНАУТКЕЛЬ

Высота нуля графика 436,79 м БС

Число	I	II	III	IУ	У	УI	УП	УШ	IX	X	XI	XП
I	44	62	79	I00	94	86	63	39	2I	5	2	0)
2	45	62	80	I00	94	85	62	39	20	4	2	-I)
3	46	63	8I	I00	94	84	62	38	I9	4	2	-I
4	47	63	82	99	94	83	6I	38	I8	4	I	-I
5	48	64	83	99	94	82	6I	37	I8	3	I	-I
6	49	64	84	98	94	8I	60	37	I7	3	I	0
7	49	65	85	98	93	80	60	36	I7	3	I	0
8	50	65	86	98	93	79	59	36	I6	3	I	I
9	50	66	87	97	93	78	59	35	I6	3	0	2
I0	5I	66	88	97	93	77	58	35	I5	3	0	2
II	5I	67	88	97	94	76	58	34	I5	3	0	2
I2	52	67	89	97	94	75	57	34	I4	3	0	2
I3	52	68	90	97	94	74	57	33	I4	3	0	3
I4	53	69	90	97	94	73	56	33	I3	2	-I	3
I5	53	70	9I	96	94	72	55	32	I3	2	-I	3
I6	54	7I	92	96	94	7I	54	32	I2	2	-I	3
I7	54	72	92	96	93	70	53	3I	I2	2	-I	3
I8	55	73	93	96	93	69	52	3I	II	2	-I	3
I9	55	74	93	96	93	68	5I	30	II	2	-I	3
20	56	75	94	95	93	67	50	30	I0	2	-I	3
2I	56	75	95	95	92	67	49	29	I0	2	-I	3
22	57	76	95	95	92	66	48	29	9	2	-I	3
23	57	76	96	95	9I	66	47	28	9	2	-I	3
24	58	77	96	95	9I	66	46	28	8	2	-I	3
25	58	77	97	95	90	65	45	27	8	2	0	3
26	59	78	97	94	90	65	44	27	7	I	0	3
27	59	78	98	94	89	64	43	26	7	I	0	3
28	60	79	98	94	89	64	42	25	6	I	0	3
29	60		99	94	88	63	4I	24	6	I	0	3
30	6I		99	94	88	63	40	23	5	I	0	3
3I	6I		I00		87		40	22		I		3
Средн.	54	70	9I	96	92	73	53	32	I3	2	0	2
Высш.	6I	79	I00	I00	94	86	63	39	2I	5	2	3
Низш.	44	62	79	94	87	63	40	22	5	I	-I	-I

Средний годовой 48. Высший I00 3I/III – 3/IУ. Низший -I I4-24/XI,2-5/XП.

108. оз.ИССЫК-КУЛЬ – свх. СУХОЙ ХРЕБЕТ

Высота нуля графика I606,00 м БС

Число	I	II	III	IУ	У	УI	УП	УШ	IX	X	XI	XП
I	I28	I25	I24	I22	I29	I33	I36	I4I	I39	I37	I32	I28
2	I28	I25	I24	I23	I29	I34	I36	I40	I40	I38	I3I	I28
3	I28	I26	I23	I26	I30	I34	I36	I40	I40	I42	I3I	I26
4	I27	I25	I24	I26	I3I	I34	I38	I40	I39	I37	I3I	I26
5	I27	I24	I23	I25	I32	I35	I36	I42	I39	I36	I32	I27
6	I27	I24	I23	I25	I32	I36	I37	I4I	I39	I34	I3I	I27
7	I28	I25	I23	I25	I32	I36	I36	I43	I40	I34	I33	I26
8	I27	I24	I23	I25	I32	I36	I36	I42	I40	I34	I30	I25
9	I28	I24	I22	I24	I32	I36	I36	I42	I40	I35	I30	I25
I0	I28	I25	I23	I26	I32	I35	I36	I4I	I40	I35	I30	I26
II	I27	I25	I26	I25	I32	I34	I38	I40	I40	I35	I30	I26
I2	I26	I25	I22	I26	I32	I36	I40	I40	I39	I34	I30	I26
I3	I26	I25	I26	I26	I32	I36	I40	I42	I39	I34	I30	I26
I4	I26	I25	I23	I25	I32	I34	I39	I40	I39	I34	I29	I26
I5	I26	I25	I22	I25	I34	I35	I40	I4I	I39	I3I	I29	I26
I6	I26	I26	I22	I25	I32	I36	I40	I4I	I39	I34	I28	I26
I7	I26	I25	I22	I27	I33	I36	I40	I4I	I39	I34	I28	I24
I8	I26	I24	I20	I26	I33	I35	I39	I4I	I39	I33	I29	I24
I9	I24	I25	I22	I26	I32	I36	I40	I40	I38	I34	I29	I25
20	I26	I24	I22	I26	I34	I36	I4I	I39	I38	I35	I29	I25
2I	I26	I24	I22	I26	I33	I34	I42	I39	I38	I36	I29	I24
22	I25	I24	I22	I28	I32	I37	I40	I40	I39	I35	I28	I24
23	I26	I25	I22	I28	I32	I35	I38	I40	I36	I38	I29	I25
24	I26	I24	I24	I28	I32	I36	I38	I40	I39	I34	I29	I25
25	I26	I24	I22	I26	I33	I36	I40	I39	I38	I40	I29	I25
26	I24	I24	I22	I26	I35	I36	I40	I40	I39	I34	I28	I25
27	I24	I23	I23	I28	I34	I36	I40	I40	I39	I33	I28	I25
28	I25	I24	I23	I28	I34	I36	I42	I40	I39	I32	I28	I24
29	I24		I23	I28	I34	I36	I4I	I40	I39	I32	I28	I24
30	I24		I22	I28	I34	I36	I4I	I39	I39	I3I	I27	I24
3I	I24		I23		I33		I40	I40		I32		I24
Средн.	I26	I25	I23	I26	I32	I35	I39	I40	I39	I35	I30	I25
Высш.	I30	I26	I28	I30	I36	I37	I42	I53	I46	I46	I43	I40
Низш.	I23	I23	I20	I22	I28	I32	I36	I34	I34	I28	I25	I23

Средний годовой I3I. Высший I53 26/УШ. Низший I20 I8/III.

I4-27,29/УШ-6,8/IX – I,5-23,27,28,3I/X- I2,I5-26,28/XI-I2/XП по данным самописца. I9/I, I8/III, 25,26/IУ, 2I/УI, 23,24/УП, I5/X ветровой сгон.
II,I3,24/III, 3,4/IУ,I5/У, 4/УП, I3/УШ, 3,23,25/X, 7/XI ветровой нагон.

109. оз. ИССЫК – КУЛЬ – с. ТАМГА

Высота нуля графика I606,00 м БС

Число	I	II	III	IУ	У	УI	УП	УШ	IX	X	XI	XП
I	I30	I27	I25	I24	I29	I36	I36	I39	I40	I38	I3I	I29
2	I30	I27	I25	I25	I29	I36	I37	I40	I42	I38	I3I	I29
3	I30	I27	I25	I25	I29	I36	I37	I4I	I39	I38	I3I	I28
4	I30	I27	I25	I24	I30	I36	I38	I4I	I38	I37	I3I	I27
5	I30	I27	I25	I24	I32	I36	I38	I4I	I4I	I35	I3I	I28
6	I30	I27	I25	I24	I32	I37	I38	I4I	I42	I34	I3I	I27
7	I29	I27	I25	I24	I32	I36	I38	I4I	I42	I35	I3I	I27
8	I30	I27	I24	I25	I3I	I36	I38	I4I	I4I	I35	I32	I27
9	I30	I27	I24	I25	I3I	I36	I38	I40	I40	I35	I32	I26
I0	I30	I27	I24	I25	I32	I36	I37	I40	I40	I35	I3I	I25
II	I29	I27	I24	I25	I32	I36	I37	I40	I40	I35	I3I	I25
I2	I28	I27	I24	I25	I33	I36	I39	I40	I39	I35	I3I	I25
I3	I28	I27	I24	I25	I33	I36	I39	I40	I39	I35	I3I	I24
I4	I28	I27	I24	I25	I33	I36	I40	I4I	I40	I35	I3I	I24
I5	I28	I27	I24	I25	I33	I37	I39	I40	I40	I37	I3I	I24
I6	I28	I27	I24	I25	I33	I36	I38	I40	I39	I36	I3I	I23
I7	I28	I27	I24	I26	I34	I36	I39	I40	I39	I35	I3I	I22
I8	I28	I27	I24	I26	I34	I36	I39	I40	I38	I35	I30	I23
I9	I28	I27	I24	I25	I34	I36	I38	I40	I38	I35	I30	I23
20	I27	I27	I24	I25	I34	I36	I39	I39	I38	I35	I30	I23
2I	I27	I26	I24	I25	I34	I36	I39	I39	I39	I34	I30	I23
22	I27	I25	I24	I25	I34	I37	I39	I39	I39	I34	I29	I23
23	I27	I25	I24	I25	I34	I38	I40	I39	I40	I35	I29	I23
24	I27	I25	I24	I27	I34	I37	I4I	I39	I39	I35	I29	I23
25	I27	I25	I24	I27	I34	I37	I40	I40	I39	I34	I29	I23
26	I27	I25	I24	I28	I36	I37	I40	I40	I39	I33	I29	I23
27	I27	I25	I24	I28	I36	I37	I40	I42	I39	I32	I29	I24
28	I27	I25	I24	I29	I35	I37	I4I	I4I	I39	I3I	I29	I25
29	I27		I24	I29	I35	I38	I4I	I39	I39	I3I	I28	I25
30	I27		I24	I29	I35	I37	I4I	I4I	I38	I3I	I28	I24
3I	I27		I24		I35		I40	I40		I3I		I24
Средн.	I28	I26	I24	I26	I33	I36	I39	I40	I40	I35	I30	I25
Высш.	I32	I29	I27	I3I	I37	I39	I44	I44	I45	I40	I33	I3I
Низш.	I24	I24	I22	I22	I28	I33	I35	I36	I36	I30	I27	I2I

Средний годовой I32. Высший I45 2/IX. Низший I2I I7/XП.

2/I-25,28/УП-3,5/X – 3I/XП по данным самописца. 27,28/УШ,2,5-7/IX, I5/X ветровой нагон.

110. оз. ИССЫК – КУЛЬ – свх ТОН

Высота нуля графика I606,00 м БС

Число	I	II	III	IУ	У	УI	УП	УШ	IX	X	XI	XП
I	I30	I26	I25	I23	I28	I33	I37	I39	I4I	I38	I3I	I27
2	I29	I25	I24	I24	I28	I33	I37	I40	I4I	I37	I3I	I27
3	I30	I26	I25	I23	I28	I33	I37	I39	I40	I37	I3I	I27
4	I29	I25	I24	I24	I29	I33	I37	I40	I4I	I36	I3I	I27
5	I30	I26	I25	I23	I30	I33	I37	I39	I40	I35	I30	I27
6	I29	I25	I24	I24	I30	I33	I37	I40	I4I	I35	I30	I27
7	I30	I26	I25	I24	I3I	I34	I37	I39	I4I	I36	I30	I26
8	I29	I25	I24	I24	I3I	I34	I37	I40	I40	I35	I30	I26
9	I30	I26	I25	I24	I3I	I34	I37	I39	I4I	I35	I30	I27
I0	I29	I25	I24	I24	I32	I34	I37	I40	I40	I35	I29	I27
II	I28	I26	I25	I25	I32	I34	I38	I4I	I4I	I35	I30	I26
I2	I27	I25	I24	I26	I33	I35	I38	I4I	I40	I35	I30	I26
I3	I28	I26	I25	I26	I33	I35	I38	I40	I40	I35	I30	I26
I4	I27	I25	I24	I26	I32	I35	I38	I4I	I40	I35	I29	I26
I5	I26	I26	I25	I26	I33	I35	I38	I40	I39	I35	I29	I26
I6	I27	I25	I24	I26	I33	I35	I38	I4I	I38	I35	I29	I26
I7	I26	I26	I25	I26	I33	I35	I38	I40	I38	I35	I29	I26
I8	I26	I25	I24	I26	I33	I35	I38	I4I	I38	I34	I29	I26
I9	I26	I26	I24	I26	I32	I35	I38	I40	I38	I34	I28	I26
20	I26	I25	I23	I26	I33	I35	I38	I4I	I38	I34	I28	I26
2I	I25	I26	I24	I26	I33	I36	I38	I40	I38	I34	I28	I25
22	I26	I25	I23	I26	I32	I36	I38	I4I	I38	I34	I28	I25
23	I25	I26	I24	I26	I33	I37	I38	I40	I38	I35	I28	I25
24	I26	I25	I23	I27	I33	I37	I38	I4I	I38	I34	I28	I25
25	I25	I24	I24	I27	I33	I37	I38	I40	I38	I33	I27	I25
26	I26	I25	I23	I27	I33	I37	I38	I4I	I38	I33	I27	I25
27	I25	I24	I24	I27	I33	I37	I38	I40	I38	I32	I28	I25
28	I26	I24	I23	I27	I33	I37	I39	I4I	I38	I3I	I27	I25
29	I25		I24	I28	I33	I37	I39	I40	I37	I3I	I27	I25
30	I26		I23	I28	I33	I37	I39	I4I	I37	I30	I27	I25
3I	I25		I23		I33		I39	I4I		I30		I24
Средн.	I27	I25	I24	I26	I32	I35	I38	I40	I39	I34	I29	I26
Высш.	I30	I26	I25	I28	I33	I37	I39	I4I	I4I	I39	I32	I30
Низш.	I25	I24	I23	I23	I28	I33	I37	I39	I36	I30	I26	I23

Средний годовой I3I. Высший I4I II/УШ(I2),IX(7),II/IX. Низший I23 20/III(7), IУ(3),28/XП.

26/IX-3I/XП по данным самописца.

III. оз. ИССЫК-КУЛЬ – г. РЫБАЧЬЕ

Высота нуля графика 1606,00 м БС

Число	I	II	III	IV	V	VI	VII	VIII	IX	X	XI	XII
1	–	124	124	124	124	134	135	138	136	136	131)	120)
2	–	124	123	121	126	136	137	139	137	133	131)	122
3	–	124	120	120	128	134	135	139	139	127	131)	125
4	–	122	123	120	130	134	135	139	139	130	131)	124
5	–	125	124	122	129	134	136	139	134	135	133)	122
6	–	123	124	125	126	134	136	137	138	135	134)	122
7	–	124	128	124	130	132	136	136	138	135	137)	126
8	–	122	126	125	130	134	138	139	140	134	132)	126
9	–	125	124	122	128	134	138	141	138	133	129)	124
10	–	124	122	125	130	136	138	141	138	134	130)	125
11	–	126	122	123	130	138	137	140	137	135	128)	125
12	–	126	126	126	130	133	136	141	138	134	127)	125
13	–	126	122	125	130	132	136	140	136	135	128)	124
14	–	126	124	121	129	134	137	138	136	129	125)	124
15	–	126	126	124	134	134	137	139	138	129	128)	124
16	–	126	126	124	133	134	137	140	136	133	128)	126
17	–	125	125	125	132	133	136	140	139	135	128)	125
18	–	124	122	122	133	135	137	139	136	134	126)	125
19	126	124	124	124	130	134	134	140	136	134	126)	125
20	126	121	123	124	130	134	135	139	138	134	127)	125
21	124	124	124	122	131	136	136	138	137	135	127)	125
22	126	123	124	126	131	133	138	139	139	135	127)	125
23	125	126	119	126	131	134	134	139	136	132	122)	126
24	126	124	124	124	131	138	137	136	137	128	127)	125
25	123	122	123	126	130	137	138	134	138	128	128)	123
26	122	120	126	126	130	136	140	134	136	129	126)	123
27	124	122	123	125	132	136	140	137	136	131	125)	122
28	125	124	124	126	133	136	142	138	134	130	126)	122
29	126		124	127	132	138	143	139	136	131	127)	121
30	123		126	128	132	136	140	137	136	132	126)	123
31	128		124		133		138	138		132		124
Средн.	–	124	124	124	130	135	137	138	137	132	128	124
Высш.	–	128	128	130	136	139	144	146	143	142	138	131
Низш.	–	119	118	118	123	131	131	132	125	118	117	117

Средний годовой – . Высший 146 15,22/VIII. Низший – .

2-6,8-23/VIII, 24/IX-22,25-29,31/X – 8,II-30/XI, 3-31/XII по данным самописца. 25,26,30/I, 4,8,20,25-27/II, 3,10,11,13,18,23/III, 2-5,9,11,14,18,21/IV, 1,6/V, 12,13, 22,23/VI,16-20,23/VII, 6,7,24-26/VIII, 5,28/IX, 2-4,14,15,24,25/X, 14, 23/XI, 1,2,5,6, 29/XII ветровой сгон. 23/II, 7,8,26/III, 15-18/V, 28,29/VII, 9/XI ветровой нагон.

II2. оз. ИССЫК-КУЛЬ – с.ЧОЛПОНАТА

Высота нуля графика 1606,00 м БС

Число	I	II	III	IV	V	VI	VII	VIII	IX	X	XI	XII
1	130	129	125	124	129	136	137	138	141	138	131	129
2	130	127	126	124	129	136	137	139	141	138	131	130
3	130	128	127	125	131	135	138	140	140	135	131	129
4	130	129	126	126	132	135	137	140	140	134	131	129
5	130	129	126	127	131	136	137	140	140	136	131	129
6	130	129	126	126	131	136	138	140	139	135	131	128
7	129	129	126	127	132	135	137	139	140	135	131	127
8	129	128	126	127	131	135	138	142	140	135	131	127
9	128	128	125	128	131	135	137	141	140	134	131	127
10	129	129	124	127	132	137	138	141	140	134	131	127
11	130	128	124	127	132	136	138	141	140	134	130	127
12	129	128	124	127	133	136	137	140	139	134	130	126
13	129	129	125	127	133	136	137	141	139	134	129	126
14	129	129	124	128	134	136	138	141	140	134	131	126
15	129	129	125	127	135	136	137	144	139	135	130	126
16	129	129	124	127	133	136	138	144	139	134	130	126
17	129	129	124	128	132	136	137	143	138	135	130	126
18	129	128	123	128	131	136	137	140	138	135	130	126
19	128	128	122	128	132	136	137	141	138	135	128	126
20	128	129	122	127	133	136	137	139	139	135	129	126
21	128	128	122	126	133	137	138	139	139	135	128	126
22	128	128	124	128	134	137	138	138	139	135	129	126
23	128	128	128	128	134	137	138	139	140	134	130	126
24	128	128	128	128	133	137	139	140	139	134	130	126
25	128	125	128	128	133	138	140	139	139	134	129	126
26	129	125	124	128	133	137	142	139	139	132	128	126
27	130	126	125	128	134	138	142	141	138	133	129	125
28	128	125	125	128	134	137	142	141	139	132	128	124
29	129		123	128	134	137	140	140	139	132	128	124
30	129		124	128	134	137	140	141	139	132	129	124
31	130		124		134		140	141		131		125
Средн.	129	128	125	127	132	136	138	140	139	134	130	126
Высш.	141	132	131	133	137	143	146	147	145	143	133	135
Низш.	124	122	120	123	126	130	134	134	134	130	126	122

Средний годовой 132. Высший 147 17/VIII. Низший 120 22/III.

I-8,10/I-2,4-19,22,25-27/II, I-10,12-22,25/III-8,11,13-18,20/VI-15,17-29/VII, I/IX-1,4-15,17-23,27/X – 5,10-18,20-23,25/XI-31/XII по данным самописца. 23-25/III, 15-17/VIII ветровой нагон. 7/VIII, 3,4/X ветровой сгон.

III3. оз. ИССЫК-КУЛЬ – с. ГРИГОРЬЕВКА

Высота нуля графика 1606,00 м БС

Число	I	II	III	IV	V	VI	VII	VIII	IX	X	XI	XII
1	127	125	125	123	127	134	136	140	140	136	131	127
2	127	124	125	123	127	133	137	139	138	137	131	127
3	127	124	129	124	128	133	136	139	139	136	131	125
4	127	124	125	124	130	134	135	138	138	135	131	125
5	128	125	125	124	131	133	135	138	137	135	131	125
6	128	125	124	124	130	134	136	139	136	133	130	125
7	128	125	123	124	131	134	136	139	137	133	130	125
8	128	125	124	125	131	135	136	139	137	133	130	125
9	128	125	124	125	131	136	136	140	137	133	130	125
10	128	125	124	125	130	137	136	140	138	133	130	125
11	127	125	131	125	131	136	136	140	137	133	130	125
12	127	125	129	126	132	136	136	139	137	133	130	125
13	127	125	133	125	131	137	137	140	136	133	129	124
14	127	125	131	125	131	137	138	140	137	132	130	124
15	126	125	126	125	130	137	137	140	136	133	130	124
16	127	125	123	125	131	136	137	140	136	135	130	123
17	126	125	123	125	132	135	137	140	137	134	129	123
18	126	125	123	126	132	135	138	139	137	134	129	123
19	126	125	123	126	131	136	138	140	137	134	129	123
20	125	125	123	126	131	136	138	138	137	134	129	123
21	125	125	123	125	131	136	137	138	137	134	129	123
22	125	124	131	126	132	137	137	137	137	133	128	123
23	125	124	123	127	132	136	136	138	137	133	128	122
24	125	125	122	127	132	137	138	138	137	131	127	122
25	125	125	123	127	131	138	138	138	137	133	126	122
26	126	125	123	127	131	137	139	139	137	132	126	122
27	126	127	123	127	133	137	139	139	137	133	126	122
28	125	127	123	127	133	137	139	138	137	132	126	122
29	125		123	127	133	136	139	138	137	131	126	123
30	125		123	127	133	136	139	139	137	131	126	123
31	125		123		133		139	140		131		123
Средн.	126	125	125	125	131	136	137	139	137	133	129	124
Высш.	130	131	134	130	135	139	141	142	141	139	132	132
Низш.	123	122	122	122	125	130	134	135	134	130	125	121

Средний годовой 131. Высший 142 8,13,15,26,30/VIII. Низший 121 24-29/XII.

2-10, 13-18, 21, 22, 25/I-28/II , 24/III-21,24/VII-27,29-31/VIII, 3/IX-5,14/X-4,8-13, 19-27, 29/XI-3,8-31/XII по данным самописца. 27,28/II, 3,11-15, 22/III ветровой нагон. 24/X ветровой сгон.

II4. вдхр ТАШУТКУЛЬСКОЕ – с.ТАШУТКУЛЬ

Высота нуля графика 499,44 м БС

Число	I	II	III	IV	V	VI	VII	VIII	IX	X	XI	XII
1	936	873	863	1102	1158	1134	1040	836	744	702	782	–
2	930	873	868	1096	1158	1131	1037	835	742	701	785	–
3	920	873	872	1078	1161	1126	1038	831	742	702	791	–
4	899	873	868	1062	1161	1123	1036	827	740	706	796	–
5	892	874	870	1100	1162	1120	1034	823	738	706	804	–
6	887	874	872	1126	1166	1116	1032	819	737	706	808	–
7	880	873	873	1082	1169	1113	1030	816	736	708	816	–
8	872	873	875	1092	1173	1108	1027	812	735	710	832	–
9	872	872	876	1102	1176	1105	1026	809	734	711	839	–
10	872	868	879	1116	1178	1102	1024	806	732	710	843	–
11	872	867	881	1122	1177	1099	1022	802	730	713	–	–
12	872	866	881	1136	1177	1097	1019	800	728	718	–	–
13	872	865	882	1141	1176	1097	1016	796	727	723	–	–
14	873	865	884	1142	1174	1095	1013	794	726	726	–	–
15	873	865	885	1144	1174	1092	956	793	725	730	–	–
16	873	865	886	1144	1171	1090	949	799	724	735	–	–
17	873	865	858	1146	1166	1088	941	782	722	738	–	–
18	873	865	850	1146	1165	1087	936	776	721	742	–	–
19	873	865	864	1140	1164	1086	929	771	722	746	–	–
20	873	865	877	1134	1163	1085	924	766	720	749	–	–
21	873	865	964	1142	1160	1084	920	764	719	753	–	–
22	874	865	976	1144	1157	1081	916	762	718	756	–	–
23	876	864	999	1146	1155	1078	910	762	716	759	–	–
24	876	864	1026	1147	1154	1073	900	760	714	762	–	–
25	875	862	1066	1148	1152	1066	888	756	712	764	–	–
26	874	862	1076	1150	1151	1061	879	753	710	768	–	–
27	873	860	1083	1154	1150	1056	871	749	708	769	–	–
28	873	861	1091	1156	1148	1050	860	748	706	771	–	–
29	874		1110	1157	1146	1048	853	748	704	777	–	–
30	874		1111	1158	1146	1044	848	750	704	780	–	–
31	874		1104		1145		844	746		782		–
Средн.	887	869	938	1128	1163	1091	959	786	724	736	–	–
Высш.	937	874	1127	1158	1178	1134	1041	837	745	782	–	–
Низш.	871	559	845	1037	1148	1044	842	745	704	703	–	–

Средний годовой – . Высший – . Низший 704 29,30/IX.

1. р. ТЮП – с. САРЫТОЛОГОЙ

Высота нуля графика 45,40 м усл.

Декада	I	II	III	IV	V	VI	VII	VIII	IX	X	XI	XII
I	I46	I33	I23	I37	I40	I32	I35	I3I	I29	I27	II9	II8
II	I40	I29	II7	I54	I29	I34	I35	I27	I20	I26	II5	I37
III	I30	I26	I37	I60	I33	I36	I34	I23	I23	I20	II4	I48
Средн.	I39	I29	I26	I50	I34	I34	I35	I27	I24	I24	II6	I34
Высш.	I54	I6I	I76	222	I64	I47	I57	I65	I52	I39	I23	I69
Дата	28	I6	30	22	I	2	24	8	9	I0	5	2I
Низш.	I02	97	97	II2	I22	I22	I24	II8	II6	II2	II0	II0
Дата	25	I8	I7	6,7	I3,I4	9	3I	23-25	20-22	26	28	3,I4

Средний годовой I3I. Высший 222 22/IУ. Низший 97 I8/II, I7/III.

5,7-I6,I8-23, 25-29/IУ, I-30/У, 3-I0, I2-27,29/УI-I4,I6/УII-25,28/IX-3I/X по данным самописца. I/I-I7/III, I3-3I/XII ледостав. I5-I7/III, I3-I6/XII полынья. I8-29/III, I6/XI-I2/XII забереги. I/I-I6/III, 4-3I/XII подпор от ледовых явлений.

6. р. АКСУ(АРАСАН) – с.ТЕПЛОКЛЮЧЕНКА

Высота нуля графика 46,76 м усл.

Декада	I	II	III	IV	V	VI	VII	VIII	IX	X	XI	XII
I	58	79	54	55	69	82	90	92	74	65	60	79
II	78	79	52	58	69	89	99	87	70	63	60	90
III	6I	55	55	72	85	84	97	76	68	60	58	77
Средн.	66	7I	54	62	74	85	95	85	7I	63	59	82
Высш.	I34	I56	58	98	I06	I06	II9	I03	77	68	63	I55
Дата	I6	II-I3	7,3I	28	3I	I,I8	23	2,3	I0	I,5	I7,29	I8
Низш.	52	5I	50	52	6I	73	82	72	65	57	56	55
Дата	26	I6	II,20	7	5,7	9,26	3-6	3I	29,30	27	23,24	27

Средний годовой 72. Высший I56 II-I3/II. Низший 50 II,20/III.

I6-I8, 24/IУ-I6,I8/УIII-5/XI по данным самописца. I/I-27/III, I0-I2, I5-20, 24-26,28/XI-3I/XII забереги. 29/XI, 2/XII шуга. 8,28/I, I7,29/XI, 2,3,I5/XII донный лед. 7-9, I2-I6,28-3I/I, 6-I4, 24,25/II, 5-8/III, I7,29/XI, 2-II, I4-26/XII подпор от ледовых явлений.

8. р. КАРАСУ – устье

Высота нуля графика 48,00 м усл.

Декада	I	II	III	IV	V	VI	VII	VIII	IX	X	XI	XII
I	77	78	76	76	75	78	85	86	84	77	7I	68
II	77	77	76	77	76	80	86	85	8I	75	7I	65
III	8I	76	76	72	77	83	85	85	78	74	69	6I
Средн.	78	77	76	75	76	80	85	85	8I	75	70	65
Высш.	97	80	8I	79	80	87	88	89	85	78	74	72
Дата	27,28	4,6, 22	22	3	4,30, 3I	I6	I6,I7 25,30	8	3,9, II	I,2 4,20	I	3,4
Низш.	70	70	72	7I	72	76	79	82	77	7I	68	52
Дата	I4,20	2I,22	23	25	6-8, 2I	I9	I2	3I	25,26	23	27-30	29

Средний годовой 77. Высший 97 27,28/I. Низший 52 29/XII.

I-26, 29/I-26/II, I-3I/XII забереги. 27,28 ледостав. I3-I5, I9,20/I, 4,5, 7-I0, 2I,23/II, 3, I5-I9/XII шуга. 27-30/I, 4,6/II, 3-5, 7,I4,I5,I7-I9,23/XII подпор от ледовых явлений.

I0. р. КАРАКОЛ – устье

Высота нуля графика 47,50 м усл.

Декада	I	II	III	IV	V	VI	VII	VIII	IX	X	XI	XII
I	44	45	45	43	42	42	46	72	52	52	49	5I
II	44	46	45	42	4I	44	66	64	53	50	49	48
III	49	48	46	42	4I	4I	8I	53	5I	49	49	46
Средн.	46	46	45	42	4I	42	64	63	52	50	49	48
Высш.	79	59	50	45	56	60	90	80	55	53	53	60
Дата	29	5	22	3	30,3I	I	25	2,3	I3	I5,I6	29	4
Низш.	40	40	42	40	37	38	4I	5I	50	48	48	43
Дата	I3(6) 23	I0	I6,28	I5	24-26	9,I0	I,2	2I-24	2(8) 26	I4,I5, 30,3I	I(6) 26	28-3I

Средний годовой 49. Высший 90 25/УII. Низший 37 24-26/У.

3/УII – 29/X по данным самописца. I-28,30/I-2I/III, 29/XI-3I/XII забереги. 29/I ледостав. 3,7-9, I3-I5, I9,20,22,25-27/I, 4-II, 2I-24/II, 6-9,I4/III, 28,29/XI, 7,I3-24, 3I/XII шуга. 27-30/I, 5,I3,22-24, 28/II, 29/XI, I-4,7,I3,I4, 20,22, 24/XII подпор от ледовых явлений.

II. р. ДЖЕТЫОГУЗ – пос. лесозавода

Высота нуля графика 48,00 м усл.

Декада	I	II	III	IV	V	VI	VII	VIII	IX	X	XI	XII
I	64	67	63	68	80	96	I06	I06	93	78	67	64
II	65	68	63	7I	80	99	II4	I05	88	74	66	62
III	65	64	69	82	97	96	I06	99	85	70	64	59
Средн.	65	66	65	74	86	97	I09	I03	89	74	66	62
Высш.	76	99	80	95	II7	III	I40	II6	98	8I	69	67
Дата	8	I2	28	28	3I	I	8	I4,I5	8	I,3	I,2,6, I0	I,I5
Низш.	60	62	60	64	73	87	96	93	80	67	6I	57
Дата	I	7,8,28	5	4,8	7	9	30,3I	I	30	28-3I	28, 29	30,3I

Средний годовой 80. Высший I40 8/УП. Низший 57 30,3I/XII.

I9/У-I3,I5/УI-I0,I2-25,27/УП – I,4 – 6,8/УШ – I7/X по данным самописца. I/I-22,24-26/III,28/X-I,5,I0-I2,I4-26,28,29/XI, I-3I/XII забереги. 3,7-9,I2-I5, I9,20,22,23,25,28,29/I, I,2,5-I3,I6-I8,22-26/II, 5-I0,I4-I6/III донный лед. 3,8,9,I2-I5,I9,20,28,29/I, 5,6-I3/II, I,I5/XII подпор от ледовых явлений.

I4. р. КИЧИНЕ-КЫЗЫЛСУ – с. ПОКРОВКА

Высота нуля графика 50,00 м усл.

Декада	I	II	III	IV	V	VI	VII	VIII	IX	X	XI	XII
I	26	26	25	28	44	53	56	56	47	39	34	32
II	26	25	25	3I	4I	54	58	54	44	36	35	32
III	26	25	28	45	53	45	56	52	42	35	32	30
Средн.	26	25	26	35	46	5I	57	54	44	37	34	3I
Высш.	27	26	35	65	64	62	72	66	5I	4I	37	33
Дата	6-8	I-7, I5-I8	28	28	29	I	8	8	6	I,5	I5-I8	6
Низш.	26	25	24	24	34	39	49	49	40	34	32	30
Дата	I-5, 8-3I	8-I4, I8-28	26	7,8, I0	6	25	4	24,25 30,3I	29,30	2I,27-3I	2I-30	I9-3I

Средний годовой 39. Высший 72 8/УП. Низший 24 26/III, 7,8,I0/IУ.

I/IУ-I0/X по данным самописца. I/I-3I/III, 28/X-6,9/XI-3I/XII забереги. I5-I8/XI подпор от ледовых явлений.

I6. р. ДЖУУКУ – устье

Высота нуля графика 45,00 м усл.

Декада	I	II	III	IV	V	VI	VII	VIII	IX	X	XI	XII
I	–	I94	I95	I77	I86	I89	240	260	234	2I8	2I0	–
II	–	I94	I93	I80	I86	203	25I	260	227	2I8	205	205
III	I94	I96	I92	I82	I86	227	263	244	223	2I7	2I0	203
Средн.	–	I95	I93	I80	I86	206	25I	255	228	2I8	208	–
Высш.	–	200	20I	I86	I89	236	283	266	24I	22I	2I5	–
Дата		28	25	26,30	3I	30	23	I5	I	I8	22	
Низш.	–	I93	I83	I76	I85	I87	234	239	2I5	2I3	200	I99
Дата		3(I0) I7	29,30	I(9) 24	6(I6) 30	2,3	I-3	28	30	3I	II	I9,20, 26

Средний годовой –. Высший 283 23/УП. Низший I76 I/IУ(9), 24/IУ.

I5/I-I8/УI, 3-3I/XII наблюдения односрочные. I2-I8,2I,22,25,26/УII, I-8,I0-I4/IX по данным самописца.

I9. р. ТАМГА – с. ТАМГА

Высота нуля графика 46,62 м усл.

Декада	I	II	III	IV	V	VI	VII	VIII	IX	X	XI	XII
I	93	95	94	94	99	I22	II5	I27	I04	I02	95	I07
II	93	96	94	92	99	II0	I32	II5	I03	98	97	I6I
III	94	97	96	94	I05	II2	I22	II0	I02	96	97	I23
Средн.	93	96	95	93	I0I	II5	I23	II7	I03	99	96	I30
Высш.	96	99	I0I	I03	II8	I46	I50	I54	I07	I05	99	204
Дата	28,29	I5	22	30	27	24	I5	5	I	4	29,30	20
Низш.	9I	94	94	90	93	92	I05	I04	I00	95	94	96
Дата	6,7	I0	I-20, 23,28	26,27	I9,20	I2	5	26,28	27-29	24-28, 3I	I0, 27	30,3I

Средний годовой I05. Высший 204 20/XII. Низший 90 26,27/IУ.

I/I-28/II, I/XI-3I/XII наблюдения односрочные. I/У-3I/X по данным самописца. I/I-I9,23-25, 28/III, 4-6/IУ, 27/X-5,I0-26,28/XI-3I/XII забереги. 3,5-7,I4-22, 28/I-I3,2I,23/II – I9,23-25,28/III, 4,5/IУ, 29/X-4,I0-I3,I5-22,24,25,28/XI-7,9-22/XII донный лед. 23-28/XII шуга. 28/XI-29/XII зажор.

20. р. ТОССОР – устье р. КОДОЛ

Высота нуля графика 47,30 м усл.

Декада	I	II	III	IV	V	VI	VII	VIII	IX	X	XI	XII
I	46	51	44	47	47	60	65	70	52	46	45	69
II	47	43	45	47	47	64	79	62	50	46	45	46
III	48	55	47	47	58	58	70	55	49	45	45	46
Средн.	47	50	45	47	51	61	71	62	50	46	45	54
Высш.	76	93	53	51	84	78	106	94	55	49	46	98
Дата	29	9	20,21	2,29, 30	31	7,8, 13	22	2	26	6	1-9, 12-21	5,7, 8
Низш.	43	43	43	44	41	49	55	53	48	44	44	45
Дата	24-27, 30,31	1(23) 28	10	6,18, 20	18	4	5	19-23, 29	21(8) 30	28-31	8,10, 11,22, 25	1,2, 29

Средний годовой 52. Высший 106 22/УП. Низший 41 8/У.

17/У-31/УШ по данным самописца. I/I-9/Ш, 2-31/XII забереги.
12-22,24,27/XI-I/XII сало. 3,12-14,28-30/I, 6-10,23-26/II, 3-9/XII подпор от ледовых явлений.

21. р. ТОССОР – устье

Высота нуля графика 48,00 м усл.

Декада	I	II	III	IV	V	VI	VII	VIII	IX	X	XI	XII
I	80	79	80	78	78	93	99	82	75	75	72	73
II	80	79	80	77	80	101	-	81	74	71	72	72
III	80	79	77	80	85	99	81	76	73	72	74	71
Средн.	80	79	79	78	81	98	-	80	74	73	73	72
Высш.	87	80	81	83	100	110	105	85	76	75	74	74
Дата	29	7-9	13-18	30	29,30	22	12,13	2	7,9, 10	1-8	23-30	1-3, 11,12
Низш.	79	79	76	74	77	86	78	75	73	71	71	71
Дата	1(13) 31	1-6, 10-28	19,20, 24-29	18	5-7	3	25	21-25	21-29	15-23	9-15	23-31

Средний годовой – . Высший 110 22/VI. Низший 71 15-23/X,9-15/XI,23-31/XII.

I/I-31/XII наблюдения односрочные. 1-23, 28-31/I, 12-16/XII забереги.
2-11/XII сало. 28-30/I подпор от ледовых явлений. 18,19/VII уровень нулевого расхода понизился на 23 см.

23. р. ТОН – устье

Высота нуля графика 48,00 м усл.

Декада	I	II	III	IV	V	VI	VII	VIII	IX	X	XI	XII
I	74	73	63	62	61	66	80	112	98	92	88	91
II	74	72	63	61	62	77	97	111	92	88	87	86
III	73	67	61	60	65	74	108	107	92	88	86	84
Средн.	74	71	62	61	63	72	95	110	94	89	87	87
Высш.	81	79	68	67	76	93	113	116	104	94	91	98
Дата	12	7	1,2, 12,25	25	30	14	24	15	1	3-6	14	4
Низш.	71	60	57	57	58	64	76	104	91	88	85	83
Дата	14,28, 29	28	24,27, 29	24	5	4,8	2,5	29	29,30	14-31	18, 19	19,20, 23,25, 26

Средний годовой 80. Высший 116 15/VII. Низший 57 24,27,29/III, 24/IV.

2-30/IV, 4-23,27-31/V по данным самописца. I-13/VI наблюдения односрочные.
1-31/I, 6-9/II, 15-21,24,29/XI-3,6,7,12-14,16-31/XII. забереги.
12,13/I, 7/II подпор от ледовых явлений.

24. протока БОР-ДЮБЕ, р.ТОН – ниже гол.кан.КАРАСАЙ

Высота нуля графика 48,50 м усл.

Декада	I	II	III	IV	V	VI	VII	VIII	IX	X	XI	XII
I	90	90	86	81	86	95	104	104	90	88	85	87
II	89	89	82	84	83	82	92	102	90	88	90	84
III	89	89	86	82	90	87	101	98	89	87	91	86
Средн.	89	89	85	82	86	88	99	101	90	88	89	86
Высш.	90	95	95	92	100	109	111	111	91	92	94	90
Дата	1-9	24	21	30	3	30	21	7	6,7, 26	2-4	15,16	1-5
Низш.	86	88	80	69	77	69	72	89	88	84	83	83
Дата	3	20	7-17	6,7	22	14	19,20	31	12,20, 29,30	27, 28	9-11	7-20

Средний годовой 89. Высший 111 21/VII, 7/VIII. Низший 69 6,7/IV, 14/VI.

1/IV-30/VI, 7-30/VIII по данным самописца. I/I-20/III, 2-31/XII забереги.
24-26/II, 17/X-1/XII сало. 6-10,24/II подпор от ледовых явлений.

26. р. АКТЕРЕК – АКТЕРЕКСКАЯ МТС

Высота нуля графика 47,00 м усл.

Декада	I	II	III	IV	V	VI	VII	VIII	IX	X	XI	XII
I	57	60	64	78	80	81	82	85	84	78	79	75
II	60	63	71	79	79	82	85	81	84	76	79	77
III	59	62	79	78	80	80	89	82	82	79	75	76
Средн.	59	62	71	78	80	81	85	83	83	78	78	76
Высш.	60	64	82	81	83	86	112	89	86	80	81	78
Дата	12(9) 27	14(6) 27	20	19	3,26	6	24	4,6	6-8	24-30	16	14,17, 27
Низш.	55	58	62	77	78	78	78	71	79	76	74	74
Дата	7,8	10	1,3	25-27, 29,30	1(6) 22	4,28-30	1	16,19	29,30	4(10) 22	22-25, 27-29	1-3

Средний годовой 76. Высший 112 24/VII. Низший 55 7,8/I.

I/I-15, 23-26/II, 2-31/XII забереги.

27. р. АКТЕРЕК – устье

Высота нуля графика 47,50 м усл.

Декада	I	II	III	IV	V	VI	VII	VIII	IX	X	XI	XII
I	88	84	83	81	76	70	80	90	63	83	77	83
II	86	84	82	76	70	69	81	88	65	81	78	85
III	86	84	87	75	68	75	95	71	73	78	79	86
Средн.	87	84	84	77	71	71	85	83	67	81	78	85
Высш.	88	85	95	83	92	108	138	111	89	85	84	86
Дата	1-6, 8,12, 13	1-4, 6,15	22	6,8	3,4	24	24	6,26	26	6,7	20,21	16-31
Низш.	83	82	79	74	67	68	75	62	62	77	77	81
Дата	16,17	25,26	5-7, 14-18	15,16, 24,27-30	19-31	1,3,4	15,16	28-31	1-6	25,26, 29-31	1-19, 24-29	1,2

Средний годовой 79. Высший 138 24/VII. Низший 62 28/VIII- 6/IX.

5/IV-30/IX по данным самописца. 1-21/I, 4-7/II, 1-31/XII забереги.

29. р. ТОРАЙГЫР – устье р.КЫЗЫЛБУЛАК

Высота нуля графика 1771,00 м БС

Декада	I	II	III	IV	V	VI	VII	VIII	IX	X	XI	XII
I	115	109	111	109	117	121	118	117	123	124	125	114
II	114	111	112	111	117	118	114	115	121	125	120	130
III	110	111	111	118	119	119	113	119	125	125	118	130
Средн.	113	110	111	113	118	119	115	117	123	125	121	125
Высш.	133	117	118	127	126	136	168	185	134	127	126	144
Дата	2	27	21	28	1	25	26	26	6	22	10	15
Низш.	104	105	108	103	113	113	106	111	119	122	116	100
Дата	25-27	24	4-6, 26	6	7	3	24	21	14	4	29	3

Средний годовой 118. Высший 185 26/VII. Низший 100 3/XII.

10/IV-30/IX по данным самописца. I/I-18/III, 6-31/XII ледостав. 1-5/XII забереги.
2,3/I, 8-31/XII подпор от ледовых явлений ниже водпоста. 1-6/XII подпор от ледовых явлений выше водпоста.

30. р. ЧОН – КОЙСУ – с. КУРСКОЕ

Высота нуля графика 2077,11 м БС

Декада	I	II	III	IV	V	VI	VII	VIII	IX	X	XI	XII
I	20	20	19	19	27	36	44	46	36	32	29	29
II	20	19	18	22	24	40	55	44	35	32	26	26
III	20	20	19	30	40	32	48	42	34	31	26	25
Средн.	20	20	19	24	30	36	49	44	35	32	27	27
Высш.	20	22	22	52	66	62	71	58	38	33	29	50
Дата	1-31	23,24	21	29	29	18	15,16	2	1,2	1	1-9	2
Низш.	20	19	18	17	21	27	36	37	32	30	26	25
Дата	1-31	13-22, 27,28	9(15) 26	5,6	7,18	27	1	31	29,30	28-31	10 11, 17-30	18-31

Средний годовой 30. Высший 71 15,16/VII. Низший 17 5,6/IV.

I/I-31/III, I/X-31/XII наблюдения односрочные. I/IV-30/IX по данным самописца.
I/I-14/III, 1-31/XII забереги. 1,2/XII зажор.

31. р. ЧОЛПОНАТА- свх ЧОЛПОНАТА

Высота нуля графика 1812,19 м БС

Декада	I	II	III	IV	V	VI	VII	VIII	IX	X	XI	XII
I	50	50	50	51	62	66	68	72	69	63	59	58
II	50	50	52	56	60	61	79	72	67	59	59	57
III	50	50	52	61	65	61	72	72	65	59	60	57
Средн.	50	50	51	56	62	63	73	72	67	60	59	57
Высш.	52	52	54	82	89	79	119	89	71	65	60	58
Дата	2,21, 27	19	23	29	29	3	24	2	1,2, 8	3,4	11(12) 30	I-10
Низш.	49	49	49	44	54	52	58	68	62	58	58	57
Дата	4,9, 24,25	7,8, 27,28	1,2,4	6	13,14	10	4	14	30	23,25- 28,30, 31	1-4, 15,16	11-31

Средний годовой 60. Высший 119 24/УП. Низший 44 6/IУ.

I/I-31/Ш, I/X-31/XП наблюдения односрочные. I/IУ-30/IX по данным самописца. 3/I-4/Ш, 2-25/XП забереги. 2,21,26,27/I, 19/П подпор от ледовых явлений.

33 а. р.АКСУ - с.СЕМЕНОВКА

Высота нуля графика 1884,24 м БС

Декада	I	II	III	IV	V	VI	VII	VIII	IX	X	XI	XII
I	32	32	27	30	34	-	-	-	-	-	-	-
II	33	28	26	29	-	-	-	-	-	-	-	-
III	27	26	29	30	-	-	-	-	-	-	-	-
Средн.	31	29	27	30	-	-	-	-	-	-	-	-
Высш.	40	44	33	32	-	-	-	-	-	-	-	-
Дата	13,14	7	29	1,2	-	-	-	-	-	-	-	-
Низш.	25	25	25	26	-	-	-	-	-	-	-	-
Дата	25-28, 30,31	1(14) 26	1(9) 18	6	-	-	-	-	-	-	-	-

Средний годовой -. Высший - . Низший - .

I/I-14/У наблюдения односрочные. I/I-25/Ш забереги. 3-17, 22,24,29/I, 6-13,16/П, 7-10/Ш подпор от ледовых явлений.

33 б. р. АКСУ - с. СЕМЕНОВКА

Высота нуля графика 1873,00 м БС

Декада	I	II	III	IV	V	VI	VII	VIII	IX	X	XI	XII
I	-	-	-	-	-	104	106	104	95	86	82	80
II	-	-	-	-	-	108	112	100	94	85	79	82
III	-	-	-	-	104	100	107	99	91	83	79	80
Средн.	-	-	-	-	-	104	108	101	93	85	80	81
Высш.	-	-	-	-	-	116	134	106	97	88	83	85
Дата	-	-	-	-	-	18,19	17	2-5	1,2	1	15	18,21
Низш.	-	-	-	-	-	93	102	95	89	82	78	78
Дата	-	-	-	-	-	27	10	19,20	30	28-31	28,29	3,4, 25-28

Средний годовой - . Высший 134 17/УП. Низший - .

15-31/У, I/X - 31/XП наблюдения односрочные. I/VI-30/IX по данным самописца. 5-31/XП забереги. 15-23/XП подпор от ледовых явлений.

34. р. ЧОН-УРЮКТЫ - коневодческий совхоз

Высота нуля графика 48,00 м усл.

Декада	I	II	III	IV	V	VI	VII	VIII	IX	X	XI	XII
I	63	63	63	65	75	79	80	76	78	70	66	65
II	63	63	64	70	72	78	79	74	74	69	65	65
III	63	63	65	76	82	75	81	77	73	67	65	64
Средн.	63	63	64	70	76	77	80	76	75	69	65	65
Высш.	63	63	70	83	89	85	89	86	82	71	66	65
Дата	I-31	I-28	28	27-29	24-26	10,11	24	27	1,6	I-4	I-14	I-18
Низш.	63	63	63	63	69	70	74	71	72	67	65	64
Дата	I-31	I-28	I(21) 26	6-8	7,17	25	I4-I6	I9-25	I8-26, 30	25- 31	I5-30	I9-31

Средний годовой 70. Высший 89 24-26/У,24/УП.Низший 63 I/I-15,18,19,23-26/Ш, 6-8/IУ.

13/IУ - 30/IX по данным самописца. I/I-17/Ш, 4-31/XП забереги.

35. р. ОЙТАЛ - с. ОЙТАЛ

Высота нуля графика 1798,50 м БС

Декада	I	II	III	IV	V	VI	VII	VIII	IX	X	XI	XII
I	115	115	114	114	122	125	120	118	118	117	113	114
II	115	116	115	114	122	123	120	115	118	116	111	108
III	115	115	116	123	127	121	120	116	115	114	110	107
Средн.	115	115	115	117	124	123	120	116	117	116	111	110
Высш.	116	116	123	130	139	129	169	160	157	119	114	123
Дата	I	11-18	19	27	24,29	1,5,6	24	26	26	5	1-3	6,7
Низш.	115	114	114	111	117	119	117	113	112	112	109	105
Дата	I-31	28	I-18	7	7	25,28	11	17,18, 22,23, 25	19, 21,23	25,26	15,22	28, 30

Средний годовой 117. Высший 169 24/УП. Низший 105 28,30/XП.

I/IУ-30/X по данным самописца. I/I-19/Ш, 4-31/XП ледостав. 15-18, 30/XI-3/XП забереги. 2-7/XП подпор от ледовых явлений.

41. р. ЧУ - нижний бьеф ЧУМЫШСКОЙ ПЛОТИНЫ

Высота нуля графика 646,76 м БС

Декада	I	II	III	IV	V	VI	VII	VIII	IX	X	XI	XII
I	162	161	165	178	151	152	153	152	155	154	159	182
II	159	164	169	141	158	152	152	152	155	168	160	183
III	161	162	194	129	154	153	152	152	154	182	170	179
Средн.	161	162	176	149	154	152	152	152	155	168	163	181

Средний годовой 160. Высший 226 23/X. Низший 128 28/IУ-3/У.

Сведения о ледовых явлениях отсутствуют.

45. р. ЧУ - свх им. АМАНГЕЛЬДЫ

Высота нуля графика 371,10 м БС

Декада	I	II	III	IV	V	VI	VII	VIII	IX	X	XI	XII
I	393	409	391	308	238	213	215	216	221	230	248	264
II	449	397	392	254	235	217	217	215	220	241	269	319
III	477	394	295	254	220	216	217	219	223	244	270	331
Средн.	440	400	359	272	231	215	216	217	221	238	262	305
Высш.	482	423	401	334	242	219	218	222	226	253	280	341
Дата	29,30	I	17	7	12	9,10	9(12) 30	29	29,30	21	27	17,18
Низш.	344	388	290	231	216	209	213	214	218	226	240	243
Дата	5	11	26	30	27-31	5	3,4	9,10, 12,15- 17	13-17	1-5	1	1

Средний годовой 281. Высший 482 29,30/I. Низший 209 5/VI. .

8/I-20/Ш, I-31/XП ледостав. 17-20/Ш вода поверх льда. 21-24/Ш, 28-30/XI забереги. 3-7/I луга. 6/I-24/Ш, 12-31/XП подпор от ледовых явлений.

46. р. ЧУ (Большая Арна) - с. УЛАНБЕЛЬ

Высота нуля графика 254,40 м БС

Декада	I	II	III	IV	V	VI	VII	VIII	IX	X	XI	XII
I	92	154	242	323	269	211	146	106	75	62	58	56
II	92	229	265	311	259	184	130	94	70	61	58	56
III	92	239	315	294	237	160	117	83	65	59	57	55
Средн.	92	207	274	309	255	185	131	94	70	61	58	56
Высш.	92	242	341	341	281	224	153	110	78	63	58	57
Дата	I-31	20	31	I	I	I	I	I	I	I-3	I-20	1,2
Низш.	92	92	232	282	225	153	111	78	63	58	57	54
Дата	I-31	I-4	5	30	31	30	31	31	30	30,31	21-30	30,31

Средний годовой 149. Высший 341 31/Ш,I/IУ. Низший 54 30,31/XП.

26-31/Ш наблюдения многосрочные. I/I-20/Ш, 14-21, 28/XI-31/XП ледостав. 15,16,18/П, 15-19/Ш вода поверх льда. 5-7/П, 20/Ш закраины. 21/Ш подвижка. 22,23/Ш ледоход.24,25/Ш луга.8-13,24,27/XI забереги.I/I-3/П,23/VI-31/XП уровни плёса.

47. протока МАЛАЯ АРНА, р. ЧУ – с. УЛАНБЕЛЬ

Высота нуля графика 254,88 м БС

Декада	I	II	III	IV	V	VI	VII	VIII	IX	X	XI	XII
I	65	68	66	357	161	68	65	63	53	49	49	51
II	62	68	68	303	118	68	64	61	52	49	49	50
III	62	68	267	237	73	66	63	56	50	48	51	45
Средн.	63	68	134	299	117	67	64	60	52	49	50	49
Высш.	66	69	353	364	193	69	66	63	54	50	51	51
Дата	I-4	I7-20, 27,28	31	6,7	I	8,9	I-3	I-6	I	I	25-30	I-6
Низш.	61	67	65	204	68	66	63	54	50	48	48	42
Дата	21-27	I,2 I2-16	2	30	31	22-30	23-31	28-31	21-30	17-31	I-3	27-31

Средний годовой 89. Высший 364 6,7/IУ. Низший 42 27-31/XII.

I/I-22,30/III-31/XII наблюдения односрочные. I/I-21/III,9-II,I4-22,28/XI-31/XII – ледостав. 20,21/III закраины. 22/III ледоход. 23,24/III шуга. 4,7,8,I2,I3,24,27/XI забереги. I4-20,22,28/XI полынья. I/I-I7/III, 26/У-31/XII уровни плеса.

53. р. ЧОН-КЕМИН – устье р. КАРАГАЙЛИБУЛАК

Высота нуля графика 2078,37 м БС

Декада	I	II	III	IV	V	VI	VII	VIII	IX	X	XI	XII
I	77	50	21	22	48	63	76	83	56	40	34	22
II	65	42	20	26	45	74	97	76	50	39	32	33
III	50	36	25	39	68	60	90	68	44	37	29	85
Средн.	64	43	22	29	54	66	88	76	50	39	32	47
Высш.	I05	II5	34	65	I25	II2	I24	II4	62	42	37	I07
Дата	29	9,I0	I	29	29,30	I9	I6	2	I	I-3	4-6	27
Низш.	32	I9	I6	I6	34	52	62	60	4I	32	26	I2
Дата	25	I5,I6, 2I	3,4 I6,I7	6,7	6	8,9	I	3I	29,30	27	30	7

Средний годовой 5I. Высший I25 29,30/У. Низший I2 7/XII.

6/У-30/IX по данным самописца. I-22/I ледостав. 23/I-I2/IУ,26/X-3I/XII забереги. 6,7,20-22,24,28/II, 5,6,8,II,I2,I4,I5/III, 5,9,I0,2I/XI, 4-6/XII донный лед. I/III,26,27/X, 5,9-I2, I5-I7,I9,20,22,28,29/XI, 2-5,I0,I3-I6/XII шуга. I/I-I7, 20/II-2,6,8/III, 8-II, I4-3I/XII подпор от ледовых явлений.

56. р. КЫЗЫЛСУ – с. БАКАБУЛАК

Высота нуля графика I469,I2 м(БС)

Декада	I	II	III	IV	V	VI	VII	VIII	IX	X	XI	XII
I	52	72	52	53	53	54	6I	83	77	7I	7I	-
II	87	54	56	50	53	57	7I	8I	74	73	70	59
III	86	73	55	50	53	58	-	78	74	72	7I	55
Средн.	75	66	54	5I	53	56	-	8I	75	72	7I	-
Высш.	III	95	63	63	64	6I	I08	9I	89	76	73	I75
Дата	I5	8	3I	3	5,6	I0	29	7	I	I6	I7,I8	3
Низш.	50	49	49	48	48	52	57	7I	7I	70	65	53
Дата	6(8) 26	I5,I6	5-7, II	5,6	2	4	I,2	27	2,29, 30	4(8) 28	I5	28

Средний годовой –. Высший I75 3/XII. Низший 48 5,6/IУ,2/У.

I-9,I2-I8,2I-27/У,I,4/УI-I2,I6,20-27,30/УII-25,28,30/УIII,2-5,I0-30/IX по данным самописца. I4,I5/УII,3/XII наблюдения односрочные. I-I2/I,23/II-I9/III,30/XI-3I/XII забереги. I3/I-22/III ледостав. 7/I,II-I3,I7,I8,20-28/II,II-I8,22,24,27,29,30/XII подпор от ледовых явлений. I3/I-9/II,3/XII зажор. I/I-29/УII,30/УII-3,4-3I/XII уровни несравнимы. Высший уровень 3/XII определен нивелировкой по меткам высоких вод.

58. р. ШАМСИ – ЛЕСНОЙ КОРДОН

Высота нуля графика I5I6,32 м БС

Декада	I	II	III	IV	V	VI	VII	VIII	IX	X	XI	XII
I	54	53	52	52	59	8I	94	97	83	73	65	59
II	54	52	52	52	64	87	I02	9I	79	7I	62	59
III	54	52	53	54	79	90	I06	86	76	69	62	59
Средн.	54	52	52	53	67	86	I0I	9I	79	7I	63	59
Высш.	56	54	58	56	96	96	II8	I0I	87	75	68	6I
Дата	7	I(8) 25	20	30	30	28,29	I7,2I	I	I	4	I,2	I,2
Низш.	53	5I	5I	5I	56	75	89	84	74	68	6I	57
Дата	8(I2) 29	22-24	5(9) I5	6	2	2	3,4	24	30	29-3I	I5,24, 28-30	30, 3I

Средний годовой 69. Высший II8 I7,2I/УII. Низший 5I 22/II(3),III(9),6/IУ.

I/УI-30/IX по данным самописца. I/I-I5/III, 29/XI-3I/XII забереги.

59. р. КЕГАТЫ – ЛЕСНОЙ КОРДОН

Высота нуля графика 50,04 м усл.

Декада	I	II	III	IV	V	VI	XII	VIII	IX	X	XI	XII
I	I76	I77	I74	I74	I72	204	218	219	213	206	20I	I93
II	I76	I76	I75	I73	I74	208	226	218	2II	204	I99	I95
III	I77	I75	I75	I72	-	2II	228	216	209	202	I96	I97
Средн.	I76	I76	I75	I73	-	208	224	218	2II	204	I99	I95
Высш.	I77	I77	I77	I74	2II	2I5	24I	222	2I6	207	20I	I98
Дата	I(I4) 3I	I-9	20	I(9) I3	3I	30	I8	I-4	I	I,2	I-I0	27,28
Низш.	I75	I75	I74	I72	I7I	202	2I2	2I4	206	20I	I95	I9I
Дата	4,I6- 2I	I9-28	3(20) 3I	25-30	7-9	4	I,2	23	30	27,28, 3I	24,25 28,29	9,I0

Средний годовой –. Высший 24I I8/УII. Низший I7I 7-9/У.

I/УI-3I/X по данным самописца. 23/У уровень нулевого расхода повысился на I7 см.

60. р. ИССЫКАТА – с. ЮРЬЕВКА

Высота нуля графика I252,50 м БС

Декада	I	II	III	IV	V	VI	VII	VIII	IX	X	XI	XII
I	78	76	74	77	75	82	I0I	I07	86	74	68	64
II	76	75	73	77	76	88	II4	I00	8I	7I	67	64
III	77	75	74	75	79	93	II9	94	78	70	66	62
Средн.	77	75	74	76	77	88	III	I00	82	72	67	63
Высш.	79	77	83	80	85	I07	I30	II2	90	76	68	66
Дата	I9	I-5	I8	9-II	30,3I	II	I7	I-3	I	I,2	I-5	I,2
Низш.	76	75	73	73	74	79	98	88	74	69	66	6I
Дата	II-I5, I7-I9	6-28	3-28	I9-2I	7-9, II,I3	2,3	5,6	3I	29	26-3I	I9-30	26-3I

Средний годовой 80. Высший I30 I7/УII. Низший 6I 26-3I/XII.

2I/IУ-30/IX по данным самописца.

63. р. АЛААРЧА – в 0,8 км выше устья р. АДЫГИНЕ

Высота нуля графика 2095,29 м(БС)

Декада	I	II	III	IV	V	VI	VII	VIII	IX	X	XI	XII
I	3I	30	29	30	3I	49	60	55	4I	30	24	2I
II	30	30	29	30	34	53	70	5I	37	27	23	20
III	30	29	30	30	43	55	62	50	33	25	22	I9
Средн.	30	30	29	30	36	52	64	52	37	27	23	20
Высш.	3I	30	30	30	64	65	80	59	43	3I	27	2I
Дата	I-6	I-2I	I9-3I	I-30	30	30	7	2,5	I,2	I,2	I7	I-8
Низш.	30	29	29	30	30	44	54	46	3I	24	22	I9
Дата	7-3I	22-28	I-I8	I-30	I-2,5	8,9	6	30,3I	3I	29-3I	I9-30	2I-3I

Средний годовой 36. Высший 80 7/УII. Низший I9 2I-3I/XII.

I/I-I8/III, 20-3I/XII ледостав с полыньями. I9,20/III, I-I9/XII забереги.

64. р. АЛААРЧА – устье р. КАШКАСУ

Высота нуля графика I577,57 м (БС)

Декада	I	II	III	IV	V	VI	VII	VIII	IX	X	XI	XII
I	99	I04	92	90	90	III	I2I	I26	I06	94	90	I00
II	II7	93	92	89	94	II4	I38	II9	I00	92	92	9I
III	94	I04	9I	89	II0	II6	I38	II7	97	90	9I	89
Средн.	I03	I00	92	89	98	II4	I32	I2I	I0I	92	9I	93
Высш.	I67	I29	96	90	I23	I23	I56	I34	II0	95	93	I45
Дата	I5	8	20	I(II) I7	3I	30	22	I,2,4	I,2	I-5	I0	6
Низш.	93	92	90	89	89	I06	II7	II0	96	90	90	88
Дата	25(6) 3I	20-22, 28	25-3I	5(22) 30	I-7	9	6	3I	28-30	25-3I	I-9	27-3I

Средний годовой I02. Высший I67 I5/I. Низший 88 27-3I/XII.

3I/У-3I/УII по данным самописца. I/I-27/III, 28/XI-3I/XII забереги. II-I3,28,29/I, 4-7, 23-27/II, 6/XII донный лед. 7,8,II-I6,28,29/I, 4-8,23-27/II, 6;7,I9-2I/XII подпор от ледовых явлений.

65. р. АДЫГИНЕ – устье

Высота нуля графика 2130,32 м (БС)

Декада	I	II	III	IV	V	VI	VII	VIII	IX	X	XI	XII
I	120	118	118	118	118	126	137	139	130	125	122	120
II	120	118	118	118	118	131	147	138	128	123	122	120
III	119	118	118	118	121	135	147	133	127	123	121	120
Средн.	120	118	118	118	119	131	144	137	128	124	122	120
Высш.	120	119	118	118	129	138	153	141	132	127	122	121
Дата	I-23	I	I-31	I-30	30,31	30	24	3-5	I	3,4	I-18	I-5
Низш.	119	118	118	117	117	123	135	132	126	122	121	120
Дата	23-31	2-28	I-31	24,25, 27	8,9, 12-18	2,3	I	25-31	23	28-31	19-30	6-31

Средний годовой 125. Высший 153 24/УП. Низший 117 24,25,27/IУ,8-9,12-18/У.

I/I-18/Ш, 6-31/XП ледостав. 19,20/Ш, I-5/XП забереги.

66. р. КАШКАСУ – устье

Высота нуля графика 1592,57 м (БС)

Декада	I	II	III	IV	V	VI	VII	VIII	IX	X	XI	XII
I	86	88	86	87	88	88	87	89	89	87	87	101
II	86	86	94	88	88	88	-	89	88	87	87	86
III	87	86	87	87	88	88	-	88	87	87	87	86
Средн.	86	87	89	87	88	88	-	89	88	87	87	91
Высш.	87	106	129	89	91	90	-	90	90	87	94	119
Дата	I(22) 27	6	15	16,21	30	13,26, 27	-	5(5) 17	I-3	I-31	15	7
Низш.	86	86	86	86	87	87	86	87	87	87	86	86
Дата	4(14) 31	I(24) 28	I-10, 13-19	5-7	I(12) 16	15(5) 30	12,29	I,18- 25	11,12, 20-30	I-31	19-23, 25-28	I(19) 30

Средний годовой -. Высший - . Низший 86 4/I(14),II(24),III(17),IУ(3),УП(2),XI(9), XП (19), 30/XП.

I/У-12,16-29/УП, I/УШ-30/IX по данным самописца. I/I-19/Ш,2-31/XП ледостав. 20-24/Ш,9/XI-I/XП забереги. 5,6/II, 11,12,14,15/Ш, 15,16,24,28/XI, 2-7/XП подпор от ледовых явлений.

67. р. ДЖЕЛАМЫШ – клх им. ЧАПАЕВА

Высота нуля графика 1289,51 м БС

Декада	I	II	III	IV	V	VI	VII	VIII	IX	X	XI	XII
I	2	-5	-5	-6	-2	4	7	14	9	6	5	10
II	-5	-5	-2	-6	0	5	14	12	7	6	5	2
III	-4	-3	-5	-4	1	6	18	10	7	5	4	1
Средн.	-2	-4	-4	-5	0	5	13	12	8	6	5	4
Высш.	16	6	13	-2	23	10	23	16	11	7	8	35
Дата	3,28	21	19	25	11	23	25	1-4	1,2	1	15,28	3
Низш.	-6	-6	-7	-8	-5	2	5	9	7	5	4	0
Дата	19(11) 31	1(20) 28	23-29	6	2	9,10	5,6	19-21	7(22) 30	24- 31	9(13) 30	6(6) 31

Средний годовой 3. Высший 35 3/XП. Низший - 8 6/IУ.

I/У-30/IX по данным самописца. I/I-19/Ш, I-31/XП забереги. 3/I,21,22/П, I-3/XП донный лед. 3-9,27,28/I, 7,8,12,21,23,24/П,8,9,11,12,14,15/Ш, 2-4,8-10, 19/XП подпор от ледовых явлений.

70. р. СУХУМУК – с. БЕЛОГОРКА

Высота нуля графика 1386,71 м БС

Декада	I	II	III	IV	V	VI	VII	VIII	IX	X	XI	XII
I	75	91	62	61	65	84	95	90	74	66	61	81
II	141	63	62	62	68	90	113	85	72	64	60	66
III	63	84	61	63	79	89	107	83	69	62	60	57
Средн.	93	79	62	62	71	88	105	86	72	64	60	68
Высш.	194	136	67	65	96	99	159	99	78	68	62	122
Дата	19	10	1	29	30,31	18, 19	24	5	1	1-3	1	7
Низш.	62	61	60	61	63	79	88	77	68	62	59	53
Дата	20-27, 31	3,14- 18,20	28,29	1(10) 20	2,6	8,9	5	31	29,30	24-31	10, 27-30	3

Средний годовой 76. Высший 194 19/I. Низший 53 3/XП.

29/У-19/IX по данным самописца. I/I-2/IУ, I-31/XП забереги. 4-9,11,12,19,28/I-5,8,11-13,20-26/П, 5,6,11,12,14,15/Ш, 2-4,10-17,20-23/XП шуга. 3-9,11-19,28,29/I, 3-13,21/П-1/Ш,4-8,16-20/XП подпор от ледовых явлений.

71. р. КАРАБАЛТЫ – с. СОСНОВКА

Высота нуля графика 1153,01 м БС

Декада	I	II	III	IV	V	VI	VII	VIII	IX	X	XI	XII
I	69	90	66	66	70	96	107	100	86	81	75	75
II	95	66	65	66	73	105	111	93	83	79	73	71
III	67	101	65	67	86	104	113	90	82	77	72	69
Средн.	77	86	65	66	76	102	110	94	84	79	73	72
Высш.	111	141	82	69	101	115	137	105	89	82	76	95
Дата	15	24	I	27	31	30	24	3	I	I	I-4	7
Низш.	63	65	62	65	68	90	100	87	82	75	71	66
Дата	3	14-20	27,28	I,2, 4-7	1,2,6	7	31	19,20	20-24, 26-30	21	28-30	30

Средний годовой 82. Высший 141 24/П. Низший 62 27,28/Ш.

I/VI-31/УШ по данным самописца. I/I-21/Ш, 2-31/XП забереги. 5-8,10-13,17,18, 20,21,27-29/I, 1-5,7,21,22,25/П-1,5,6,11,12,14/Ш,2-5,13-15,17/XП шуга. 5-8, 10-16,21,29/I, 1-5,21,22/П,11,12,14/Ш, 2,4-7, 14-17/XП донный лед. 5,7,8,10-21, 29/I, 1,3-11,21/П-2/Ш, 4-7,15,16/XП подпор от ледовых явлений.

74. р. УНГУРЛЮ – с. УНГУРЛЮ

Высота нуля графика 728,58 м БС

Декада	I	II	III	IV	V	VI	VII	VIII	IX	X	XI	XII
I	134	132	133	145	144	129	119	117	116	116	115	115
II	133	134	134	144	142	125	119	116	116	115	115	116
III	133	132	146	142	137	121	118	116	116	115	116	116
Средн.	133	133	138	144	141	125	119	116	116	115	115	116
Высш.	134	134	152	146	147	133	120	117	116	116	117	116
Дата	I(18) 31	10-17	21,22	3-5, 9-11, 14	4,5,11	I	1,2	I-10	5-25	I-10	13,25- 27	1,2, 9-27
Низш.	131	129	133	141	134	121	118	116	115	115	115	115
Дата	8, 13-15	8	I-15	22,26, 30	30,31	20-30	22-28, 30,31	11-31	1-4, 26-30	11-31	1-6, 8-12, 15-23	3-8, 28-31

Средний годовой 126. Высший 152 21,22/Ш. Низший 115 1/IX(9),X(20), XI(20), XП (10), 31/XП.

21-25/Ш наблюдения многосрочные.

75. р. ШОКПАР – ст. ЧОКПАР

Высота нуля графика 724,02 м БС

Декада	I	II	III	IV	V	VI	VII	VIII	IX	X	XI	XII
I	44	43	40	45	46	37	прох	прох	прох	прох	прох	-
II	43	44	44	44	46	34	прох	прох	прох	прох	прох	25
III	44	45	46	44	45	24	прох	прох	прох	прох	прох	24
Средн.	44	44	43	44	46	32	прох	прох	прох	прох	прох	-
Высш.	46	48	53	46	50	40	прох	прох	прох	прох	прох	32
Дата	29-31	26	19,20	1,9,27	4	1,2	I-31	I-31	I-30	I-31	I-30	4,5
Низш.	43	41	35	43	40	прох	прох	прох	прох	прох	прох	прох
Дата	2-6, 12-21	6-8	9	15-26	30,31	30	I-31	I-31	I-30	I-31	I-30	I-3

Средний годовой - . Высший 53 19,20/Ш. Низший прох I/УП-3/XП и в один из сроков 30/VI.

I-9/I,14-22/П, 13-18/Ш, 4-6, 30,31/XП забереги. 10/I-13,23/П-12/Ш,7-29/XП ледостав.

76. р. КУРАГАТЫ – ж.-д.ст.АСПАРА

Высота нуля графика 497,74 м БС

Декада	I	II	III	IV	V	VI	VII	VIII	IX	X	XI	XII
I	125	129	135	125	135	96	82	81	83	96	97	109
II	122	134	134	130	132	89	81	79	88	97	98	112
III	125	134	136	128	114	85	80	80	90	96	100	117
Средн.	124	132	135	128	127	90	81	80	87	96	98	113
Высш.	128	135	162	134	140	102	83	82	95	98	102	121
Дата	29-31	15(9) 24	22	16	11,12	I	8	5-7	29,30	11-13	30	27
Низш.	121	127	115	120	103	82	78	77	81	95	96	102
Дата	17,18	2-4	20	10	29-31	19,20	27	14	1,2	1-4	1-4	1

Средний годовой 108. Высший 162 22/Ш. Низший 77 14/УШ.

18-27/Ш наблюдения многосрочные. I/I-18/Ш, 2-31/XП ледостав. 14-18/Ш,23-31/XП вода поверх льда. 19,20/Ш, 30/XI, I/XП забереги. 19,20/Ш редкий ледоход. I/I-19/Ш, I-31/XП подпор от ледовых явлений.

80. р. МЕРКЕ – зим. УЛБУТУЙ

Высота нуля графика 1015,28 м БС

Декада	I	II	III	IV	V	VI	VII	VIII	IX	X	XI	XII
I	114	116	114	116	132	152	159	158	150	156	130	120
II	117	114	115	122	139	160	161	154	150	144	125	118
III	116	114	118	136	156	156	163	153	153	139	125	118
Средн.	116	115	116	125	142	156	161	155	151	146	127	119
Высш.	120	140	144	154	186	174	180	163	158	158	146	135
Дата	18,19	8	21	26,27	25	1	23	7	28-30	1-3	6	31
Низш.	112	112	113	114	124	144	150	149	149	130	116	112
Дата	5,11	22	11	6	2	3,4	5	24	4,10, 19,24,26	27,31	15,24	2,3

Средний годовой 136. Высший 186 25/V. Низший 112 5,11/I, 22/II, 2,3/XII.

24,25/V наблюдения многосрочные. 27/V-31/VII по данным самописца. 1/I-19/III, 1-31/XII забереги.

83. р. РАНГ – с. КЫЗЫЛБАЙРАК

Высота нуля графика 481,63 м БС

Декада	I	II	III	IV	V	VI	VII	VIII	IX	X	XI	XII
I	128	128	127	142	156	135	131	130	129	130	129	130
II	128	127	128	189	154	133	130	130	129	130	129	130
III	128	127	140	156	142	131	129	129	130	129	130	129
Средн.	128	127	132	162	151	133	130	130	129	130	129	130
Высш.	128	128	144	203	158	135	131	131	130	130	130	130
Дата	1-31	1-14	31	13,14	5,6	1-5	1-9	7-12	26-30	1-20	20-30	1-18
Низш.	128	127	127	141	135	131	129	129	129	129	129	129
Дата	1-31	15-28	1-15	6-11	28-31	23-30	19-31	1-7, 19-31	1-25	21-31	1-19	19-31

Средний годовой 134. Высший 203 13,14/IV. Низший 127 15/II-15/III.

5/I-13/II, 5-13/III, 3-27/XII забереги. 14/II-4/III ледостав.

93. р. УРМАРАЛ – с. ОКТЯБРЬСКОЕ

Высота нуля графика 59,50 м усл.

Декада	I	II	III	IV	V	VI	VII	VIII	IX	X	XI	XII
I	63	64	57	60	71	108	119	112	89	80	72	66
II	65	59	58	61	79	116	126	107	85	78	71	65
III	61	61	61	65	99	111	118	101	84	75	70	66
Средн.	63	61	59	62	83	112	121	107	86	78	71	66
Высш.	77	74	64	69	113	125	133	120	92	82	73	71
Дата	15	5	21	30	31	19	23,24	2-4	1	14	1	9
Низш.	59	57	55	58	67	98	101	93	80	72	69	60
Дата	31	26,28	14	7,20	2,5,6	8	29	31	30	31	15,24	5

Средний годовой 81. Высший 133 23,24/VII. Низший 55 14/III.

24/V-26/VII по данным самописца. 1/I-21/III, 2-31/XII забереги. 2-8,11-16,28,31/I-9,21-25/II, 11,12,14,15/III, 2-6,12,14-24/XII луга. 2-8, 11-16, 28, 31/I-9,21-25/II, 11,12,14,15/III, 2-6,12,14-24/XII донный лед. 3,7,8,11-15,28/I, 3-8,22-24/II подпор от ледовых явлений.

95. р. КАРАБУРА – ущелье КОКСАЙ

Высота нуля графика. 52,90 м усл.

Декада	I	II	III	IV	V	VI	VII	VIII	IX	X	XI	XII
I	57	63	52	44	47	67	72	71	60	54	51	52
II	78	51	44	44	50	71	77	67	58	53	49	60
III	69	54	44	45	59	69	74	66	56	52	50	85
Средн.	68	56	47	44	52	69	74	68	58	53	50	66
Высш.	100	79	65	46	69	77	83	75	63	55	52	101
Дата	24	8	4	29,30	31	30	24	1,2	1	1-4	1-5	22
Низш.	43	41	42	43	45	62	69	63	55	52	49	41
Дата	27	22,23	11,13, 17,18	1	1	9	5,7,31	29-31	29,30	15-20, 24-31	12-22, 27-30	3,4

Средний годовой 59. Высший 101 22/XII. Низший 41 22,23/II, 3,4/XII.

1-7,10/VI-8,11/VII-6,9-31/VIII по данным самописца. 1-12,27/I-10,15/II-24/III, 2-4,9-14/XII забереги. 13-26/I, 11-14/II, 5-8, 15-31/XII ледостав. 5-26/I, 4-14, 24/II-8,12/III, 5-7,11,12,15,16,18-31/XII подпор от ледовых явлений.

101. р. ШОКПАК – с. ЫЫКОВСКОЕ

Высота нуля графика 978,25 м БС

Декада	I	II	III	IV	V	VI	VII	VIII	IX	X	XI	XII
I	202	205	200	208	203	188	182	182	185	196	194	200
II	210	204	207	206	210	185	180	182	189	196	195	200
III	206	211	218	204	204	184	182	183	194	195	199	200
Средн.	206	207	208	206	206	186	181	182	189	196	196	200
Высш.	215	225	229	214	289	197	183	184	195	196	204	205
Дата	17	21	21	1	14	1	2-6, 8,9	8,28, 29	27-30	3(20) 27	26	19-24
Низш.	188	199	185	199	198	182	180	180	183	192	193	195
Дата	4	19	11	25	31	28-30	14,16-21,28	4,13, 20	1,2	30	1,2, 5,6	25

Средний годовой 197. Высший 289 14/V. Низший 180 14/VII(8), VIII(3), 20/VIII.

20/III-29/V по данным самописца. 3,5-12,18,19,22,28/I-1,4-12,20,28/II,4-6,8,9,11-14,16,17/III, 1,2,6,7,12-18,24-27,30/XII забереги. 3,6-8,19/I, 1,4-13,16,20,28/II, 4-6,8,9,12,14-17/III, 1,2,12-18,27,30/XII луга. 5,22/I сало. 13-17/I, 21-27/II, 3-5,19-23/XII ледостав. 4,5,9,10/I, 2,19/II, 10/III, 25/XII снежура. 3,16,17/I, 3-5, 19-23/XII полынья. 6-8,11-19, 22,26,28/I - 1,4,6-13,15,20-28/II, 12,13,15-17/III, 4,5,14,18-20,24,26,27/XII подпор от ледовых явлений ниже водпоста. 4,5,27/I подпор от ледовых явлений выше водпоста.

103. р. БЕРКАРА – у выхода из гор

Высота нуля графика 617,04 м БС

Декада	I	II	III	IV	V	VI	VII	VIII	IX	X	XI	XII
I	91	91	90	100	97	92	84	85	83	84	86	87
II	93	92	91	100	96	89	85	84	84	84	85	88
III	92	92	93	100	94	88	85	83	84	85	86	86
Средн.	92	92	91	100	96	90	85	84	84	84	86	87
Высш.	94	94	104	103	99	93	85	85	85	86	87	89
Дата	12,13, 15	14,15	30, 31	1,3,13	10,11	1,2	1-3,6-23,25-31	1-4, 6-11, 17	11-13, 22	30,31	6-10, 29,30	4
Низш.	90	90	85	97	92	87	83	83	82	83	85	84
Дата	1,3,4	1,3-5, 16-19, 27,28	24	6-8, 29,30	23,24	26-30	1	22-31	4-8	1,12, 13	11-25	30,31

Средний годовой 89. Высший 104. 30,31/III. Низший 82 4-8/IX.

8/I-13, 17/II-9/III, 2-31/XII забереги.

104. р. БЕРКУТЫ – 4-й аул

Высота нуля графика 603,48 м БС

Декада	I	II	III	IV	V	VI	VII	VIII	IX	X	XI	XII
I	77	77	77	89	90	83	80	77	77	76	76	77
II	77	77	82	90	88	82	80	77	76	75	77	75
III	77	77	96	92	85	81	79	77	76	75	78	75
Средн.	77	77	85	90	88	82	80	77	76	75	77	76
Высш.	78	77	127	109	93	84	80	77	77	76	79	77
Дата	1	1-28	20	30	11,12	1-4	1-15	1-31	1-6	1-9, 30,31	25-28	1-8
Низш.	77	77	77	87	84	80	77	77	76	75	76	75
Дата	2-31	1-28	1-17	10-12, 16	22, 29-31	28-30	31	1-31	7-30	10-29	1-8	14-31

Средний годовой 80. Высший 127 20/III. Низший 75 10-29/X, 14-31/XII.

20-31/III наблюдения многосрочные. 2-18/I, 20-27/II, 4-31/XII забереги. 2-18/I, 20-27/II, 4-31/XII редкий пугоход.

105. р. УШБАС – с. УШБАС

Высота нуля графика 763,60 м БС

Декада	I	II	III	IV	V	VI	VII	VIII	IX	X	XI	XII
I	74	74	74	98	90	82	75	76	78	79	79	73
II	74	74	79	104	90	76	75	76	78	79	78	73
III	74	74	114	97	83	76	75	77	79	79	79	73
Средн.	74	74	89	100	88	78	75	76	78	79	79	73
Высш.	75	74	142	148	123	85	76	78	80	79	81	75
Дата	1-31	1-28	29	27	11	1	27-31	6	27	1-31	22	1
Низш.	74	74	74	89	82	76	75	76	77	79	77	73
Дата	1-31	1-28	1-16	24-26	30,31	10-31	1-26	1-19	1-3	1-31	10,14, 30	2-31

Средний годовой 80. Высший 148 27/IV. Низший 73 2-31/XII.

19/III-30/IV наблюдения многосрочные. 1/I-18/III, 1-31/XII ледостав.

ТАБЛИЦА 3

РАСХОДЫ ВОДЫ

I. Расходы воды выражены в $м^3$/сек и приведены в таблицах двух типов:

а) полная таблица ежедневных расходов воды;

б) таблица средних декадных расходов воды (для постов 22,23,37, 39,4I,46,47,57,65,66,74,75,77-79,8I-84,96,97,I03-I05).

2. Исчезающе малые значения расходов воды, меньше 0,00I $м^3$/сек, показаны 0,000.

3. В выводах таблицы "Ежедневные расходы воды" первые три строки, обозначенные I,II,III, содержат средние декадные расходы воды.

4. В последней нижней строке приведены значения расхода воды, обеспеченные в данном году в течение 30,90,I80,270 и 355 суток.

5. Наибольшие и наименьшие месячные и годовые значения расхода воды даны, как правило, по наблюденным срочным и внесрочным значениям уровней с учетом таковых при измеренных расходах воды.

6. Если наименьший расход воды наблюдался в году много раз не подряд, то в таблице дана первая дата его появления. Затем все месяцы с указанием в скобках числа дней, в течение которых он в данном месяце наблюдался и, наконец, последняя дата.

7. При значительных суточных колебаниях стока среднее суточное значение расхода воды вычислялось как среднее арифметическое взвешенное по времени, из срочных значений расхода воды, вычисленных для тех моментов времени (в сутках), в которые был измерен уровень воды.

8. Над таблицей приведены следующие значения: W - объем стока; М - модуль стока; h - слой стока; F - площадь водосбора.

9. Знак звездочка (*) справа от номера поста ставится для постов, выше которых величина водозабора составляет более I0%, знак (**) - для постов, где на стр. 70 приведен восстановленный естественный сток воды.

I0. В таблицах подчеркнуты: прямой чертой расходы на те дни, в которые наблюдался наибольший и наименьший расходы за месяц, волнистой чертой - сведения о расходах являющиеся приближенными. В случаях, когда наибольшие и наименьшие расходы воды наблюдались в течение всего месяца, их даты не подчеркивались.

II. Знаки, справа от чисел обозначают:

) - забереги; : - сало; × - шугоход редкий; * - шугоход густой, о - ледоход редкий; ● - ледоход густой; | - ледостав; ‖ - вода течет поверх льда; |} - закраины; - (тире) - сведения отсутствуют; нб - стока не было.

I2. Заторы и подпоры от ледовых явлений отмечены в подвале таблиц ежедневных и средних декадных уровней.

1. р. ТЮП – с. САРЫТОЛОГОЙ

W= 0,25 км³; M=15,7 л/сек.км²; h= 494 мм; F= 513 км²

Число	I	II	III	IV	V	VI	VII	VIII	IX	X	XI	XII
I	2,20	I,97	I,80	25,5	I7,2	I5,0	II,9	7,55	9,35	6,65	6,05	4,I8)
2	2,2I	I,98	I,83	4I,7	I6,I	I6,I	I0,6	7,9I	II,0	7,25	6,05	4,I8)
3	2,22	I,98	I,86	2I,9	I8,3	II,9	I0,2	7,9I	9,35	7,55	6,05	3,98)
4	2,22	I,98	I,88	I0,2	I8,9	9,76	I0,6	7,25	7,55	7,55	6,05	3,89)
5	2,23	I,98	I,9I	6,95	I3,9	9,35	I3,4	8,27	7,25	7,25	6,05	3,8I)
6	2,24	I,98	I,94	5,05	I4,4	9,76	II,0	7,55	7,25	7,9I	6,05	3,72)
7	2,25	I,99	I,96	5,55	II,4	8,63	II,4	I0,6	I0,2	8,99	6,05	3,64)
8	2,25	I,99	I,99	7,25	I0,6	8,63	II,4	I8,9	8,63	9,76	5,55	3,55)
9	2,26	I,99	2,02	II,0	I0,6	7,55	I3,9	I3,9	II,4	I0,2	5,30	3,46)
I0	2,23	I,98	2,05	6,95	II,0	7,9I	II,0	II,0	8,63	I0,2	4,80	3,38)
II	2,2I	I,96	2,07	7,25	8,99	9,76	II,0	9,76	7,55	I0,2	4,59	3,29)
I2	2,I8	I,95	2,I0	I3,4	7,9I	I0,6	I2,4	8,99	7,25	9,35	4,59	3,2I)
I3	2,I6	I,94	2,I3	28,7	7,55	I0,6	I6,I	8,63	6,65	8,63	5,05	3,I2
I4	2,I3	I,92	2,I5	27,4	8,27	II,9	II,4	9,76	6,35	7,9I	4,80	3,06
I5	2,II	I,9I	2,I8	3I,5	8,27	II,4	I0,6	I0,2	6,05	8,27	5,05	3,00
I6	2,08	I,90	2,2I	34,5	II,9	I0,6	I0,6	9,35	6,05	8,27	5,05)	2,95
I7	2,05	I,88	2,I3	23,I	9,76	I2,9	II,9	7,9I	5,80	7,25	5,05)	2,89
I8	2,03	I,87	2,49)	20,I	8,99	I0,6	I2,9	7,25	5,80	7,25	4,59)	2,83
I9	2,00	I,86	2,90)	20,I	I0,6	II,0	I0,6	6,95	5,55	6,65	4,59)	2,77
20	I,98	I,84	4,I8)	2I,3	9,76	8,99	9,76	6,05	5,30	6,65	4,59)	2,72
2I	I,95	I,83	I2,9)	23,7	9,76	II,9	I0,2	5,80	5,05	6,35	4,59)	2,66
22	I,95	I,82	24,3)	26,8	8,63	I2,4	9,76	5,80	5,05	6,95	4,59)	2,60
23	I,95	I,80	9,35)	3I,5	9,76	I0,2	9,76	5,80	7,9I	6,65	5,05)	2,54
24	I,96	I,79	5,80)	28,7	9,76	I2,9	20,I	5,55	7,55	6,65	5,05)	2,48
25	I,96	I,78	5,30)	23,7	I0,2	II,9	I4,4	6,65	6,95	6,05	4,59)	2,43
26	I,96	I,76	6,05)	24,9	I2,9	I0,2	I3,9	6,65	6,95	5,05	4,80)	2,37
27	I,96	I,75	8,63)	26,I	9,35	I0,6	II,4	8,99	7,9I	5,80	4,59)	2,3I
28	I,96	I,78	II,0)	28,I	8,99	II,9	8,99	7,9I	8,99	6,05	4,59)	2,3I
29	I,97		I7,2)	25,5	II,9	I2,9	8,63	7,25	7,9I	6,05	4,59)	2,3I
30	I,97		26,I	I6,6	I4,4	I2,9	9,35	7,9I	6,65	6,05	4,I8)	2,32
3I	I,97		24,9		II,9		7,9I	8,99		6,05		2,32
I	2,23	I,98	I,92	I4,2	I4,2	I0,5	II,5	I0,I	9,06	8,33	5,80	3,78
II	2,09	I,90	2,45	22,7	9,20	I0,8	II,7	8,48	6,24	8,04	4,80	2,98
III	I,96	I,79	I3,8	25,6	I0,7	II,8	II,3	7,03	7,09	6,I5	4,66	2,42
Средн.	2,09	I,90	6,30	20,8	II,4	II,0	II,5	8,48	7,46	7,47	5,09	3,04
Наиб.	2,26	I,99	36,8	83,8	28,I	I7,8	23,7	28,7	20,7	I3,4	6,95	4,I8
Наим.	I,95	I,75	I,80	4,I8	6,65	6,65	7,25	5,55	5,05	4,I8	3,77	2,3I

Средний годовой 8,04. Наибольший 83,8 22/IV. Наименьший I,75 27/II.

Обеспеченные расходы: I6,I; I0,6; 7,25; 3,06; I,84.

2*. р. ТЮП – с. ТЮП

W= 0,3I км³; M=8,82 л/сек.км²; h= 278 мм; F= II30 км²

Число	I	II	III	IV	V	VI	VII	VIII	IX	X	XI	XII
I	5,39	4,7I	5,93	28,7	20,7	5,60	5,25	6,80	I5,2	II,I	II,6	7,25)*
2	5,28	4,72	6,27	32,2	I9,3	7,22	4,92	8,I2	I5,2	II,6	II,I	6,98
3	5,I6	4,73	6,60	42,I	20,7	7,22	4,60	8,I2	I6,5	II,6	II,6	6,70
4	5,05	4,74	6,93	20,7	27,0	5,60	4,60	6,38	I3,3	I3,9	II,I	6,43
5	4,94	4,76	7,26	I0,6	2I,4	4,92	4,60	9,08	II,6	I3,9	II,I	6,I6
6	4,83	4,77	7,59	8,40	I4,9	5,25	4,92	I3,2	II,I	I2,7	II,I	5,88
7	4,7I	4,78	7,92	8,20	I2,0	5,95	4,92	I5,4	I4,6	I3,3	I3,9	5,6I
8	4,60	4,79	8,24	8,20	8,60	5,95	5,25	24,2	I3,3	I3,9	I3,3	5,52
9	4,49	4,76	8,57	II,6	8,I2	5,60	5,60	24,9	I5,2	I4,6	II,6	5,42
I0	4,38	4,72	8,90	I2,2	I0,5	4,92	5,60	20,0	I3,9	I4,6	9,84	5,33
II	4,26	4,68	9,23	9,47	I0,5	4,92	4,60	I6,0	I2,7	I4,6	9,47	5,24
I2	4,I5	4,65	9,56	9,47	7,65	5,60	4,30	I3,7	II,6	I3,9	9,84	5,I5
I3	4,04	4,62	9,89	20,7	6,80	4,92	5,95	I2,0	II,I	I3,3	I0,6	5,06
I4	4,I7	4,58	I0,2	34,9	6,38	5,25	8,I2	I3,7	II,I	I2,7	9,84	4,96
I5	4,30	4,54	I0,6	23,5	6,38	5,60	5,25	I4,9	II,I	II,6	9,I0*	4,87
I6	4,43	4,5I	I0,9	4I,2	6,80	5,95	4,60	I4,9	I0,6	I2,2	8,20*	4,78
I7	4,57	4,48	II,2	35,8	8,I2	6,38	4,30	I3,7	I0,2	I2,7	8,40*	4,68
I8	4,70	4,44	II,5	22,I	6,80	6,80	5,95	I3,2	I0,6	II,6	9,I0*	4,59
I9	4,83	4,40	II,9	24,2	5,95	7,22	5,60	I2,6	I0,2	II,6	9,I0*	4,50
20	4,96	4,37	I2,2	22,I	6,38	6,38	4,92	II,0	I0,2	II,6	8,60*	4,6I
2I	5,06	4,34	I3,9	23,5	6,80	5,95	4,92	9,55	9,84	II,6	9,I0	4,73
22	5,I5	4,30	I5,2	27,7	6,80	6,80	4,60	9,55	9,84	I2,2	9,I0	4,84
23	5,25	4,26	I6,5	43,2	6,80	6,38	4,92	9,55	I2,2	I3,3	8,60	4,94
24	5,I8	4,23	II,I	30,0	5,95	5,25	I3,7	9,55	I2,2	I2,2	8,60)*	5,04
25	5,II	4,57	8,85	24,9	5,95	5,25	2I,4	I0,5	I2,2	II,6	8,40)*	5,I3
26	5,04	4,9I	9,I0	26,3	6,80	5,25	I7,3	I0,5	I0,6	II,I	8,85)*	5,23
27	4,97	5,25	9,84	26,3	6,80	4,92	I3,7	I2,6	II,I	9,84	8,60)*	5,33
28	4,90	5,59	I6,5	29,2	5,60	4,60	II,5	I3,2	I2,7	I0,6	8,20)*	5,42
29	4,84		20,7	25,6	5,25	4,92	I0,0	I2,6	I3,3	I0,6	7,80)*	5,52
30	4,77		23,5	22,I	5,95	5,60	7,65	I3,9	II,6	II,I	7,53)*	5,62
3I	4,70		30,4		5,95		6,80	I6,5		II,6		5,67
I	4,88	4,75	7,42	I8,3	I6,3	5,82	5,03	I3,6	I4,0	I3,I	II,6	6,I3
II	4,44	4,53	I0,8	24,3	7,I8	5,90	5,36	I3,6	I0,9	I2,6	9,22	4,84
III	5,00	4,68	I6,0	27,9	6,24	5,49	I0,6	II,6	II,6	II,4	8,48	5,22
Средн.	4,78	4,65	II,5	23,5	9,79	5,74	7,II	I2,9	I2,2	I2,3	9,78	5,39
Наиб.	5,39	5,59	30,4	59,5	3I,5	8,60	26,3	3I,5	20,7	I6,5	I5,8	7,25
Наим.	4,04	4,23	5,93	7,80	4,60	4,60	4,00	5,95	9,47	9,47	7,53	4,50

Средний годовой 9,97. Наибольший 59,5 3/IV. Наименьший 4,00 I2/VII.

Обеспеченные расходы: 20,7; I2,2; 8,40; 5,25; 4,34.

3. р. ДЖУРГАЛАН – с. СОВЕТСКОЕ

W=0,I5 км³; M=I9,6 л/сек.км²; h= 6I7 мм; F= 250 км²

Число	I	II	III	IV	V	VI	VII	VIII	IX	X	XI	XII
I	I,08	0,98	0,98	I0,8	I0,4	II,3	8,90	6,50	5,66	4,86	3,24)	2,42)
2	I,08	0,98	0,94	I2,9	I0,0	I0,9	7,78	6,50	6,50	5,I0	3,24)	2,42)
3	0,98	0,98	0,98	8,84	9,60	8,50	8,50	6,22	5,66	5,I0	3,24)	2,49)
4	0,98	I,03	0,94	4,20	7,70	8,I0	8,50	5,94	5,66	5,38	3,06)	2,56)
5	0,98	I,03	0,94	2,88	6,I0	8,I0	9,70	6,50	5,94	5,I0	3,06)	2,52)
6	I,03	I,03	0,94	2,42)	6,I0	7,78	8,50	6,22	5,94	5,38	2,88)	2,47)
7	I,03	0,98	0,94	2,56)	5,20	7,I4	8,50	7,46	6,82	5,66	2,88)	2,43)
8	I,03	0,98	0,94	3,80	5,20	6,82	9,70	I0,5	7,I4	5,94	2,88)	2,38)
9	0,98	0,98	0,94	4,20	5,80	6,50	9,30	7,78	7,46	5,94	2,88)	2,34)
I0	I,00	0,98	0,94	2,88	5,80	7,78	8,50	7,I4	6,82	5,66	3,06)	2,30)
II	I,03	0,98	0,94	3,24	4,40	8,90	8,90	6,50	6,22	5,I0	2,88)	2,25)
I2	I,03	0,98	0,94	6,I0	4,20	7,78	9,30	6,50	5,66	5,I0	2,56)	2,2I)
I3	I,03	0,98	0,94	II,2	4,40	8,I0	I0,I	6,82	5,38	4,86	2,56)	2,I6)
I4	I,03	0,98	0,98	I0,4	4,90	8,90	7,78	7,I4	5,I0	4,20	2,70)	2,I2)
I5	I,03	0,98	I,00	I2,9	5,20	8,I0	7,78	7,I4	5,I0	4,20	2,56)	2,07)
I6	I,03	0,98	I,0I	I3,8	5,50	8,50	7,46	7,46	4,86	4,40	2,56)	2,03)
I7	I,03	0,98	I,03	I0,0	4,40	I0,I	8,I0	5,94	4,86	4,00	2,56)	2,02)
I8	I,03	I,03	I,08	I0,0	5,20	8,90	8,I0	5,66	4,86	4,00	2,70)	2,0I)
I9	I,03	0,98	I,64	9,22	6,I0	8,50	7,I4	5,I0	4,62	3,80	2,56)	I,99)
20	I,03	0,98	2,35)*	I0,0	6,42	7,46	6,82	4,86	4,38	4,00	2,42)	I,98)
2I	I,03	0,98	5,20)	I2,0	6,I0	9,30	7,46	4,86	4,I4	4,00	2,42)	I,97
22	I,03	0,98	I0,0)	I6,2	6,42	8,I0	6,82	4,62	4,62	4,20	2,42)	I,96
23	I,03	0,98	3,24)	I3,8	7,45	7,46	8,I0	4,86	5,66	4,00	2,42)	I,95
24	I,03	0,98	2,00)	I0,8	8,I0	8,50	I0,5	4,86	5,94	3,60	2,28)	I,93
25	I,03	0,98	2,00)	I3,4	9,70	7,78	I0,5	5,38	4,86	3,60	2,42)	I,92
26	I,03	0,98	2,00)	I3,4	9,30	7,46	9,70	5,94	4,86	3,24	2,49)	I,9I
27	I,02	0,98	2,28)	I4,3	6,50	7,46	8,I0	6,82	5,66	3,60	2,56)	I,90
28	I,0I	0,94	4,00)	I4,3	7,I4	8,90	7,I4	5,38	6,22	3,24	2,42)	I,89
29	I,00		6,74)	I2,9	9,70	9,30	7,46	5,I0	5,38	3,24	2,56)	I,87
30	I,00		9,60	I0,8	I0,5	9,70	7,I4	5,66	4,86	3,24	2,42)	I,86
3I	0,99		9,60		I0,5		6,50	6,22		3,24		I,85
I	I,02	I,00	0,95	5,55	7,I9	8,29	8,79	7,08	6,36	5,4I	3,04	2,43
II	I,03	0,98	I,I9	9,69	5,07	8,52	8,I5	6,3I	5,I0	4,37	2,6I	2,08
III	I,02	0,98	5,I5	I3,2	8,3I	8,40	8,I3	5,43	5,22	3,56	2,44	I,9I
Средн.	I,02	0,99	2,52	9,47	6,90	8,40	8,35	6,24	5,56	4,42	2,70	2,I3
Наиб.	I,08	I,03	I6,2	4I,I	I6,0	I6,0	I7,0	I7,0	I3,5	7,78	3,80	2,56
Наим.	0,98	0,94	0,94	I,88	3,60	5,66	5,66	4,38	4,I4	2,56	2,I4	I,85

Средний годовой 4,89. Наибольший 4I,I 22/IV. Наименьший 0,94 I2/II(6),II(I4),I4/III.

Обеспеченные расходы: I0,0; 7,46; 4,86; 2,02; 0,94.

4.* р. ДЖУРГАЛАН – с. МИХАЙЛОВКА

W= 0,62 км³; M=9,56 л/сек.км²; h= 30I мм; F= 2060 км²

Число	I	II	III	IV	V	VI	VII	VIII	IX	X	XI	XII
I	I6,I	I5,2	I4,3	23,0	22,3	23,8	I5,0	26,6	25,4	26,0	22,4	I9,8*
2	I6,I	I5,2	I4,3	37,6	24,5	I9,0	I5,5	29,7	24,I	26,0	22,4	I7,2*
3	I6,I	I5,2	I4,3	29,0	23,0	I4,2	I5,5	33,4	23,5	26,6	22,4	I7,2*
4	I6,I	I5,2×	I3,8	2I,6	23,0	I4,6	I5,9	35,3	22,9	26,0	2I,8	I7,2×
5	I6,I	I5,2*	I4,3	I4,3	I6,I	I5,0	I5,0	34,7	23,5	25,4	2I,3	I6,7
6	I6,I	I5,6*	I4,3×	I3,8	I3,8	I5,5	I4,6	30,3	24,I	25,4	2I,8	I7,2
7	I6,I×	I5,2×	I4,3	I3,4	I2,7	I4,6	I6,3	30,3	26,0	25,4	22,9	I6,7*
8	I6,I×	I5,2*	I4,3	I2,7	I2,I	I4,6	2I,3	37,8	25,4	25,4	2I,8	I6,3
9	I6,I×	I5,2*	I4,3	I3,0	I2,I	I4,6	2I,8	38,4	27,8	25,4	2I,3	I6,3
I0	I6,I	I5,2*	I4,3	I3,0	I3,4	I4,6	20,3	39,0	29,I	24,I	2I,3	I6,3
II	I6,I*	I5,2*	I4,3	I2,7	I2,7	I8,I	20,7	37,I	28,5	23,5	20,3	I5,9
I2	I6,7×	I5,2×	I4,3	I2,7	I2,4	I7,2	22,4	35,9	27,2	23,5	20,7	I6,3
I3	I6,I×	I5,2	I4,3	I5,6	II,8	I6,3	26,6	36,5	26,6	23,5	2I,3	I6,3*
I4	I6,I×	I5,2	I3,4	I7,3	II,6	I7,2	23,5	37,I	25,4	22,9	20,7	I6,7*
I5	I6,I*	I5,6	I3,8	I6,I	II,6	I6,7	2I,8	37,8	24,7	22,9	I9,8	I6,7×
I6	I6,I	I5,2	I3,8	2I,6	II,2	I6,7	26,0	34,0	24,I	24,7	I9,8	I6,7*
I7	I6,I	I5,2	I4,3	2I,6	II,6	I8,9	30,3	30,9	24,7	23,5	I9,8	I6,7*
I8	I6,I	I4,8	I4,8	I3,4	II,6	I7,2	3I,6	28,5	24,7	22,9	20,3	I6,7*
I9	I6,I*	I5,2	I5,2	I3,4	II,4	I8,9	27,8	27,2	23,5	22,4	I9,8	I7,2*
20	I6,I	I4,8	I5,2	I3,4	II,2	I5,0	28,5	24,I	2I,8	2I,8	I9,8	I6,3*
2I	I6,I	I5,2×	I5,2	I2,4	II,6	I5,9	30,3	22,4	22,4	22,4	20,3	I6,3*
22	I6,I	I5,2*	27,5	I5,2	I2,4	I5,9	32,2	2I,8	2I,8	22,9	I9,8	I7,2*
23	I6,I	I5,2*	I8,7	2I,6	I2,7	I4,6	32,8	22,9	24,I	22,9	20,7	I6,3*
24	I6,I	I5,2*	I5,2	I2,7	I2,I	I5,5	38,4	22,9	25,4	22,4	I9,8	I7,6*
25	I6,I	I5,2	I4,8	I2,7	I2,7	I5,0	38,4	25,4	26,0	2I,8	I9,8	I6,3
26	I6,I	I4,8	I3,8	I6,I	II,2	I4,6	36,5	24,I	25,4	22,4	I9,8	I6,3×
27	I6,I*	I4,8	I3,8	I6,I	I2,7	I4,2	3I,6	29,7	27,8	22,4	20,7	I6,3×
28	I6,I*	I4,3	I3,8	27,5	I2,4	I5,9	27,2	26,6	27,8	22,4	I9,8×	I6,3
29	I6,I*		I6,I	26,0	I3,0	I5,9	25,4	23,5	27,8	22,4	I9,8×	I6,3
30	I5,2		I8,0	20,I	I8,0	I5,9	26,0	29,I	26,0	22,4	I9,8	I6,3
3I	I5,2		20,9		I7,3		24,7	27,8		22,4		I5,9
I	I6,I	I5,2	I4,2	I9,I	I7,3	I6,0	I7,I	33,6	25,2	25,6	2I,9	I7,I
II	I6,2	I5,2	I4,3	I5,8	II,7	I7,2	25,9	32,9	25,I	23,2	20,2	I6,6
III	I5,9	I5,0	I7,I	I8,0	I3,3	I5,3	3I,2	25,I	25,4	22,4	20,0	I6,5
Средн.	I6,I	I5,I	I5,3	I7,7	I4,I	I6,2	25,0	30,3	25,2	23,7	20,7	I6,7
Наиб.	I6,7	I6,I	33,7	4I,5	3I,4	30,6	42,I	4I,5	29,7	27,2	23,5	I9,8
Наим.	I5,2	I3,8	I2,4	I2,4	II,2	I3,9	I3,9	20,7	2I,8	20,7	I9,4	I5,5

Средний годовой I9,7. Наибольший 42,I 24,25/VII. Наименьший II,2 I6,20,26/V.

Обеспеченные расходы: 29,0; 23,5; I7,2; I5,2; I2,I.

5. р. ТУРГЕНЬАКСУ – пос. ЛЕСОЗАВОДА

W= 0,I9 км³; M=I8,0 л/сек.км²; h= 567 мм; F= 330 км²

Число	I	II	III	IУ	У	УI	УII	УIII	IX	X	XI	XII
I	I,98)	I,98)	I,98)	2,65	9,40	I5,6	I2,3	II,4	7,56	4,95	3,55	2,36)
2	I,98)	I,98)	I,98)	3,55	9,00	II,0	I2,7	II,4	7,08	4,95	3,35	2,36)
3	I,98)	I,98)	I,98)	6,86	8,08	9,00	I2,3	I3,3	6,64	4,75	3,55	2,36)
4	I,98)	I,98)	I,98)	2,52	5,99	9,00	II,4	I3,9	6,42	4,35	3,55	2,36)
5	I,98)	I,98)	I,98)	2,I2	4,35	9,00	I3,3	I2,7	6,64	4,55	3,35	2,36)
6	I,98)	I,9I)	I,98)	2,20	4,55	9,00	II,9	I2,3	6,64	4,55	3,55	2,36)
7	I,98)	I,89)	I,98)	2,I2	3,95	9,80	I2,3	I2,7	6,86	4,55	3,35	2,36)
8	I,98)	I,88)	I,98)	2,I2	4,55	8,34	I6,2	I6,2	6,64	4,55	3,I5	2,36)
9	I,98)	I,86)	I,98)	2,28	5,78	8,34	I5,0	I6,2	6,64	4,35	3,02	2,36)
I0	I,98)	I,84)	I,98)	2,20	5,99	I0,2	I5,6	I5,6	6,64	4,35	2,44)	2,36)
II	I,98)	I,84)	I,9I)	2,20	4,55	I2,3	I7,9	I4,4	6,42	4,35	2,44)	2,36)
I2	I,98)	I,84)	I,98)	2,28	4,I5	II,9	I9,8	I3,9	6,20	4,35	2,52)	2,36)
I3	I,98)	I,84)	I,98)	2,36	4,35	I2,3	2I,I	I3,9	5,99	4,I5	2,65)	2,36)
I4	I,98)	I,84)	2,05)	3,I5	5,57	I2,3	I7,3	I3,9	5,99	4,I5	2,44)	2,36)
I5	I,98)	I,84)	2,05)	3,I5	5,57	I2,3	I7,9	I2,3	5,78	4,I5	2,44)	2,37)
I6	I,98)	I,84)	2,05)	3,I5	5,I5	I2,3	I9,I	I0,6	5,78	4,I5	2,44)	2,38)
I7	I,98)	I,84)	I,98)	3,95	4,35	I2,3	I9,8	9,40	5,78	3,75	2,44)	2,38)
I8	I,98)	I,84)	I,84)	3,02	4,75	I2,7	2I,I	9,00	5,57	3,75	2,36)	2,39)
I9	I,98)	I,84)	I,84)	3,35	5,78	I4,4	20,4	8,34	5,36	3,75	2,36)	2,40)
20	I,98)	I,84)	I,84)	3,I5	6,42	I2,3	I9,8	8,08	5,I5	3,75	2,36)	2,4I)
2I	I,98)	I,84)	I,9I)	3,55	7,30	I3,9	20,4	8,34	5,I5	3,75	2,36)	2,42)
22	I,98)	I,84)	2,65)	5,I5	7,82	II,4	2I,I	9,00	5,36	3,75	2,44)	2,42)
23	I,98)	I,84)	2,28)	4,35	9,00	I0,6	2I,I	9,00	5,99	3,55	2,44)	2,43)
24	I,98)	I,98)	I,84)	3,55	9,80	I0,2	23,I	9,00	5,78	3,55	2,44)	2,44)
25	I,98)	I,98)	I,9I)	5,I5	II,4	9,00	I9,8	9,00	5,36	3,55	2,44)	2,36)
26	I,98)	I,98)	I,98)	6,64	II,9	8,60	I7,9	9,00	5,I5	3,55	2,44)	2,36)
27	I,98)	I,98)	I,98)	7,82	8,60	9,00	I5,6	9,00	5,36	3,95	2,44)	2,36)
28	I,98)	I,98)	I,98)	8,60	8,60	II,0	I3,9	8,08	5,57	3,75	2,44)	2,36)
29	I,98)		2,28)	9,80	I2,3	I3,3	I2,7	7,56	5,I5	3,75	2,44)	2,36)
30	I,98)		2,36)	9,00	I5,0	I3,3	II,9	7,82	4,95	3,55	2,36)	2,36)
3I	I,98)		2,36)		I5,0		II,4	7,56		3,55		2,36)
I	I,98	I,93	I,98	2,86	6,I6	9,93	I3,3	I3,6	6,78	4,59	3,29	2,36
II	I,98	I,84	I,95	2,98	5,06	I2,5	I9,4	II,4	5,80	4,03	2,44	2,38
III	I,98	I,93	2,I4	6,36	I0,6	II,0	I7,2	8,49	5,38	3,66	2,42	2,38
Средн.	I,98	I,90	2,03	4,07	7,39	II,2	I6,6	II,I	5,99	4,08	2,72	2,37
Наиб.	I,98	I,98	3,I5	9,80	22,4	22,4	23,8	20,4	7,56	5,57	3,75	2,44
Наим.	I,77	I,84	I,77	2,05	3,I5	7,56	I0,2	7,08	4,75	3,I5	2,28	2,28

Средний годовой 5,95. Наибольший 23,8 I7/УП. Наименьший I,77 28/I,I8-2I/III.

Обеспеченные расходы: I3,9; 9,00; 3,95; 2,36; I,84.

6. р. АКСУ (АРАСАН) – с. ТЕПЛОКЛЮЧЕНКА

W= 0,I9 км³; M=20,I л/сек.км²; h= 633 мм; F= 30I км²

Число	I	II	III	IУ	У	УI	УII	УIII	IX	X	XI	XII
I	2,52)	2,I8)	2,I8)	2,88	8,62	I5,6	I2,9	I2,9	6,96	4,80	2,94	2,94)
2	2,52)	2,I8)	2,00)	2,70	8,62	I0,5	I2,9	I6,I	6,64	4,80	2,94	2,92)×
3	2,52)	2,I8)	2,00)	3,40	6,96	8,62	I2,5	I6,I	6,64	4,50	2,94	2,90)
4	2,52)	2,I8)	2,I8)	2,52	5,I0	9,70	II,7	I4,7	6,96	4,50	3,I6	2,88)
5	2,35)	2,35)	2,2I)	2,35	3,96	I0,I	II,7	I2,5	7,28	4,50	3,I6	2,86)
6	2,35)	2,26)	2,25)	2,35	4,23	I0,9	II,7	II,3	7,28	4,50	3,I6	2,84)
7	2,35)	2,I6)	2,28)	2,I8	3,96	8,96	I3,3	II,7	7,60	4,50	3,43	2,82)
8	2,35)	2,07)	2,3I)	2,35	5,I0	7,94	I7,0	I4,7	7,60	4,23	3,70	2,80)
9	2,35)	I,98)	2,35)	2,35	6,00	7,94	I5,I	I5,6	7,60	3,96	3,43	2,78)
I0	2,35)	2,0I)	I,86)	2,35	5,40	II,3	I4,7	I5,6	7,28	3,96	2,94)	2,76)
II	2,70)	2,05)	I,73)	2,35	5,I0	II,7	I6,5	I4,7	6,32	3,96	3,43)	2,74)
I2	2,64)	2,08)	I,86)	2,35	5,40	I0,5	I6,5	I4,7	6,00	4,23	3,70)	2,72)
I3	2,58)	2,II)	I,86)	3,05	5,70	II,7	I7,0	I4,7	6,00	4,23	3,I6	2,5I)
I4	2,52)	2,I5)	2,00)	3,84	6,00	I2,9	I4,2	I4,7	6,00	3,96	3,I6	2,50)
I5	2,47)	2,I8)	2,00)	3,40	6,32	I2,5	I5,I	I4,2	6,00	4,23	2,72)	2,48)
I6	2,4I)	2,00)	2,I8)	3,62	5,70	I4,2	I7,9	I2,9	6,00	4,23	3,43)	2,46)
I7	2,35)	2,00)	I,86)	3,62	4,80	I4,2	20,2	I0,I	6,00	3,96	3,30)	2,45)
I8	2,35)	2,I8)	2,00)	2,88	4,80	I4,7	I9,3	8,96	5,70	3,96	3,I6)	2,44)
I9	2,52)	2,00)	2,00)	3,05	6,00	I4,7	I8,8	8,28	5,40	3,70	3,I6)	2,42)
20	2,35)	2,I8)	2,I8)	3,05	6,32	I2,5	I8,8	7,60	5,40	3,43	3,I6)	2,40)
2I	2,35)	2,00)	2,35)	3,84	8,28	I4,2	20,7	7,60	5,40	3,43	2,72	2,39)
22	2,35)	2,I8)	2,70)	4,80	8,96	I2,I	20,7	8,28	5,40	3,I6	2,72	2,38)
23	2,35)	2,35)	2,35)	4,28	9,70	I0,I	20,7	8,62	6,32	3,I6	2,30	2,36)
24	2,I8)	2,29)	2,I8)	4,06	I0,I	I0,I	2I,6	8,28	6,00	3,I6	2,30)	2,34)
25	2,I8)	2,24)	2,35)	5,40	I2,I	8,28	I8,4	8,28	5,40	3,I6	2,72)	2,33)
26	2,00)	2,I8)	2,35)	6,32	I2,9	8,28	I5,I	8,96	5,40	3,I6	2,72)	2,32)
27	2,I8)	2,I8)	2,35)	8,62	9,30	8,96	I3,8	9,70	5,40	3,I6	2,72	2,30)
28	2,I8)	2,I8)	2,35	I0,9	9,30	I2,I	I2,5	7,60	5,70	3,I6	2,72)	2,5I)
29	2,I8)		2,70	I0,I	I3,8	I3,8	I2,9	6,96	5,I0	2,94	2,62)×	2,72)
30	2,I8)		2,70	9,30	I4,7	I2,9	I2,5	7,28	4,80	2,94	2,5I)	2,72)
3I	2,I8)		2,70		I5,I		I2,5	6,96		2,94		2,72)
I	2,42	2,I6	2,I6	2,54	5,80	I0,2	I3,4	I4,I	7,I8	4,42	3,I8	2,85
II	2,49	2,09	I,97	3,I2	5,6I	I3,0	I7,4	I2,I	5,88	3,99	3,24	2,5I
III	2,2I	2,20	2,46	6,76	II,3	II,I	I6,5	8,05	5,49	3,I2	2,60	2,46
Средн.	2,37	2,I5	2,2I	4,I4	7,69	II,4	I5,8	II,3	6,I9	3,82	3,0I	2,60
Наиб.	2,70	2,35	3,05	I7,0	20,7	20,7	26,9	I9,3	8,28	5,40	3,70	2,94
Наим.	2,00	I,86	I,73	2,60	3,43	6,96	I0,I	6,64	4,50	2,5I	2,30	2,I4

Средний годовой 6,06. Наибольший 26,9 23/УП. Наименьший I,73 II,20/III.

Обеспеченные расходы: I4,7; 8,62; 3,96; 2,44; 2,00.

7*. р. АКСУ – устье

W= 0,I2 км³; M=I7,8 л/сек.км²; h= 56I мм; F= 2I4 км²

Число	I	II	III	IУ	У	УI	УII	УIII	IX	X	XI	XII
I	I,38)	I,52)	I,24)	2,00	7,00	8,90	7,30	8,I8	5,I0	2,73	I,70	I,64)
2	I,38)	I,38)	I,24)	2,I2	6,60	6,30	7,52	9,I5	4,70	2,35	I,70	I,64)×
3	I,52)	I,38)	I,I7)	3,08	5,80	5,30	7,52	9,I5	4,30	2,22	I,70	I,64)
4	I,52)	I,38)	I,24)	I,76	4,28	5,70	7,I0	9,I5	4,30	2,73	I,67	I,64)
5	I,52)	I,38)	I,3I)	I,52	3,20	6,30	7,30	7,96	4,30	2,73	I,67	I,6I)
6	I,38)	I,38)	I,52)	I,45	3,74	6,50	6,70	7,52	4,30	2,73	I,67	I,67)
7	I,52)	I,38)	I,45)	I,52	2,96	5,70	7,I0	7,I0	4,30	2,73	I,83	I,66)
8	I,52)	I,38)	I,24)	I,64	3,56	5,30	I0,6	8,I8	3,90	2,73	I,83	I,64)
9	I,52)	I,38)	I,3I)	I,76	4,46	4,70	8,90	8,I8	3,90	2,73	I,70	I,64)
I0	I,45)	I,38)	I,24)	I,52	4,64	6,I0	8,90	8,40	4,I0	2,54	I,67	I,67)
II	I,45)	I,38)	I,24)	I,52	3,74	7,I0	9,90	8,40	3,90	2,73	I,6I	I,64)
I2	I,45)	I,38)	I,24)	I,76	3,38	6,50	I0,6	8,65	3,70	2,72	I,6I	I,6I)
I3	I,47)	I,38)	I,24)	2,24	3,38	6,90	II,2	8,90	3,70	2,92	I,67	I,64)
I4	I,48)	I,45)	I,24)	3,08	4,28	7,96	9,65	8,40	3,90	2,54	I,6I	I,64)
I5	I,50)	I,38)	I,24)	2,72	4,64	7,I0	I0,2	7,96	3,90	2,73	I,58)	I,64)
I6	I,52)	I,38)	I,24)	3,56	4,46	7,74	II,7	6,90	3,90	2,54	I,64)	I,64)
I7	I,38)	I,24)	I,I7)	3,56	3,56	8,40	I2,5	6,50	3,90	2,35	I,67)	I,64)
I8	I,38)	I,38)	I,24	2,96	3,56	8,I8	I2,5	6,I0	3,50	2,22	I,64)	I,64)
I9	I,38)	I,38)	I,24	2,96	3,93	8,40	I2,2	5,90	3,30	2,09	I,6I)	I,64)
20	I,38)	I,38)	I,52	2,84	4,30	7,30	I2,2	5,70	3,30	2,22	I,6I)	I,64)
2I	I,52)	I,38)	I,76	3,38	5,50	7,74	I3,2	6,I0	3,30	2,22	I,58	I,64)
22	I,52)	I,38)	2,00	4,64	5,50	6,50	I3,2	6,30	3,50	2,22	I,6I	I,67)
23	I,45)	I,24)	I,45	4,46	5,90	5,70	I3,2	6,30	4,I0	2,09	I,6I	I,64)
24	I,38)	I,24)	I,38	3,56	6,I0	5,90	I3,2	6,I0	3,90	2,09	I,58)	I,58)
25	I,38)	I,38)	I,38	5,00	7,I0	5,50	I0,9	6,30	3,50	I,96	I,64)	I,64)
26	I,64)	I,24)	I,38	5,80	7,74	5,30	9,65	6,30	3,30	I,96	I,6I	I,67)
27	I,45)	I,24)	I,52	6,60	6,I0	5,30	8,40	6,50	3,50	I,83	I,64	I,6I)
28	I,64)	I,24)	I,52	7,44	6,I0	6,30	7,96	5,50	3,50	I,96	I,6I)	I,64)
29	I,5I)		I,76	7,44	7,74	7,52	7,74	5,30	3,II	I,83	I,6I)	I,64)
30	I,38)		I,76	6,80	8,65	7,74	7,30	5,50	2,92	I,83	I,6I)	I,64)
3I	I,38)		I,76		9,I5		7,74	5,30		I,70		I,64)
I	I,47	I,39	I,30	I,84	4,62	6,08	7,89	8,30	4,32	2,62	I,7I	I,64
II	I,44	I,37	I,26	2,72	3,92	7,56	II,3	7,34	3,70	2,5I	I,62	I,64
III	I,48	I,29	I,6I	5,5I	6,87	6,35	I0,2	5,95	3,46	I,97	I,6I	I,64
Средн.	I,46	I,36	I,39	3,36	5,20	6,66	9,8I	7,I6	3,83	2,35	I,65	I,64
Наиб.	I,64	I,52	2,I2	II,2	II,9	I3,0	I9,6	II,7	5,30	4,I0	2,73	I,67
Наим.	I,38	I,I7	I,I7	I,38	2,84	4,30	5,90	4,90	2,35	I,6I	I,55	I,52

Средний годовой 3,82. Наибольший I9,6 23/УП. Наименьший I,I7 28/II-4,I4-I8/III.

Обеспеченные расходы: 8,40; 6,I0; 2,73; I,6I; I,24.

8. р. КАРАСУ – устье

W= 0,05 км³; M=I7,2 л/сек.км²; h= 542 мм; F= 88,2 км²

Число	I	II	III	IУ	У	УI	УII	УIII	IX	X	XI	XII
I	I,54)	I,54)	I,32	I,32	0,89	I,02	I,50	2,29	2,30	2,I5	2,04	I,7I)
2	I,43)	I,54)	I,32	I,32	0,89	0,96	I,50	I,84	2,30	2,I5	I,95	I,7I)
3	I,54)	I,54)	I,32	I,54	0,89	I,02	I,67	I,84	2,30	2,02	I,88	I,69)×
4	I,43)	I,32)×	I,32	I,32	I,08	0,96	I,38	2,29	2,30	2,I5	I,8I	I,66)
5	I,54)	I,I0)×	I,32	I,I0	0,82	I,08	I,50	I,84	2,30	2,02	I,8I	I,64)
6	I,32)	I,2I)	I,32	I,32	0,78	0,96	I,84	I,84	2,30	2,02	I,95	I,62)
7	I,43)	I,32)×	I,32	I,2I	0,78	I,02	I,67	I,84	2,04	I,90	I,95	I,58)
8	I,54)	I,54)×	I,2I	I,32	0,80	0,96	I,84	2,06	2,I7	I,90	I,88	I,54)
9	I,54)	I,43)×	I,32	I,32	0,89	0,96	I,84	I,84	2,30	I,90	I,88	I,58)
I0	I,43)	I,54)×	I,2I	I,32	0,89	0,96	I,50	I,84	2,I7	I,90	I,88	I,54)
II	I,32)	I,32)	I,I0	I,2I	0,89	I,02	I,67	I,84	2,30	I,80	I,88	I,50)
I2	I,54)	I,32)	I,32	I,32	0,89	I,08	I,26	I,84	2,04	I,80	I,88	I,50)
I3	I,54)×	I,43)	I,32	I,54	0,89	I,02	I,84	I,50	2,04	I,70	I,95	I,50)
I4	I,I0)×	I,54)	I,I0	I,32	0,86	0,96	I,84	I,84	2,04	I,70	I,8I	I,5I)
I5	I,54)×	I,54)	I,32	I,32	0,92	I,02	I,84	I,84	2,04	I,80	I,8I	I,52)×
I6	I,32)	I,54)	I,32	I,32	0,89	I,50	2,29	I,67	I,78	I,90	I,8I	I,54)×
I7	I,43)	I,54)	I,32	I,54	0,89	I,08	2,29	I,84	I,78	I,90	I,88	I,53)×
I8	I,43)	I,I0)	I,43	I,54	0,92	I,I7	I,50	I,50	I,78	I,90	I,88	I,52)×
I9	I,54)×	I,54)	I,32	I,29	0,86	0,96	I,67	I,50	I,78	I,90	I,8I	I,5I)×
20	I,I0)×	I,54)	I,32	I,03	0,82	I,I7	I,84	I,84	I,78	2,02	I,8I	I,50)
2I	I,32)	I,32)×	I,32	0,78	0,80	I,38	I,84	I,84	2,I5	I,90	I,8I	I,54)
22	I,I0)	I,2I)	I,78	0,80	0,92	I,I7	I,50	I,50	2,I5	I,90	I,8I	I,54)
23	I,32)	I,54)×	I,I0	0,80	0,96	I,26	I,50	I,84	2,I5	I,60	I,8I	I,54)
24	I,54)	I,54)	I,I0	0,80	0,89	I,50	I,50	I,84	2,28	I,70	I,8I	I,54)
25	I,43)	I,32)	I,I0	0,78	0,89	I,50	I,84	I,84	2,I5	I,70	I,88	I,43)
26	I,43)	I,32)	I,2I	0,78	0,96	I,26	I,84	I,67	2,I5	I,70	I,76	I,46)
27	I,45	I,32	I,32	0,80	0,96	I,38	I,50	2,29	2,28	I,90	I,7I	I,46)
28	I,47	I,32	I,32	0,78	0,92	I,26	I,50	I,84	2,I5	I,70	I,7I	I,3I)
29	I,50)		I,43	0,78	0,96	I,26	I,67	2,30	2,I5	I,70	I,7I	I,28)
30	I,52)		I,I0	0,78	0,96	I,50	I,84	2,30	2,28	I,70	I,7I	I,28)
3I	I,54)		I,32		0,96		I,84	2,I7		2,04		I,34)
I	I,47	I,4I	I,30	I,3I	0,87	0,99	I,62	I,95	2,25	2,0I	I,90	I,63
II	I,39	I,44	I,29	I,34	0,88	I,I0	I,80	I,72	I,94	I,84	I,85	I,5I
III	I,42	I,36	I,28	0,79	0,93	I,35	I,67	I,95	2,I9	I,78	I,77	I,43
Средн.	I,43	I,4I	I,29	I,I5	0,89	I,I4	I,70	I,88	2,I2	I,87	I,84	I,52
Наиб.	I,54	I,54	I,9I	I,66	I,08	2,06	2,29	2,60	2,45	2,I5	2,I4	I,7I
Наим.	0,70	0,70	0,88	0,76	0,78	0,89	I,02	I,38	I,66	I,40	I,7I	I,I8

Средний годовой I,52. Наибольший 2,60 30/УШ. Наименьший 0,70 I4,20/I, 22/II.

Обеспеченные расходы: 2,I5; I,84; I,54; I,32; 0,80.

9. р. КАРАКОЛ – устье р. КАШКАСУ

W= 0,24 км³; M=23,4 л/сек.км²; h= 737 мм; F= 325 км²

Число	I	II	III	IУ	У	УI	УП	УШ	IX	X	XI	XII
I	2,28)	2,16)	2,28)	3,04	7,60	I7,2	I5,4	I9,3	II,7	6,96	4,26	3,32)
2	2,34)	2,16)	2,28)	2,90	7,I2	I3,I	I6,3	22,8	II,0	7,22	4,42	3,93)
3	2,28)	2,16)	2,28)	3,I8	7,60	II,0	I5,9	22,8	9,94	6,96	4,42	3,93)
4	2,28)	2,16)	2,28)	2,80	5,40	II,7	I4,6	20,4	9,60	6,48	4,26	3,93)
5	2,28)	2,28)	2,28)	2,60	5,40	I2,4	I5,0	I7,7	9,94	6,05	3,93	3,85)
6	2,28)	2,32)	2,28)	2,40	4,62	I2,7	I5,0	I7,2	9,60	5,62	4,09	3,76)
7	2,40)	2,36)	2,40)	2,40	4,26	II,0	I6,8	I6,3	9,94	5,40	4,42	3,68)
8	2,22)	2,40)	2,34)	2,60	4,62	9,60	I8,8	I8,2	9,60	5,62	3,93	3,60)
9	2,28)	2,44)	2,34)	2,70	5,0I	8,64	I8,2	I8,2	9,60	5,62	3,93	3,93)
I0	2,34)	2,39)	2,28)	2,60	5,40	II,7	I8,2	I8,2	9,60	5,62	3,93	3,46)
II	2,28)	2,33)	2,28)	2,60	4,8I	I3,I	20,4	I7,7	9,60	5,I9	4,42)	3,32)
I2	2,I6)	2,28)	2,28)	2,80	4,62	I2,0	2I,6	I8,2	9,28	5,0I	4,42)	3,32)
I3	2,I6)	2,28)	2,28)	3,32	5,0I	I3,I	2I,6	20,4	8,96	4,8I	4,62)	3,32)
I4	2,28)	2,40)	2,28)	3,04	5,0I	I5,0	20,4	I9,3	8,96	4,8I	4,42)	3,22)
I5	2,28)	2,28)	2,28)	3,60	5,80	I4,6	22,2	I9,3	8,96	4,8I	4,26)	3,I3)
I6	2,40)	2,34)	2,22)	3,32	4,8I	I6,3	27,2	I7,2	8,64	5,0I	4,42)	3,03)
I7	2,28)	2,22)	2,28)	3,04	4,26	I6,3	27,2	I6,3	8,64	4,62	4,42)	2,93)
I8	2,28)	2,28)	2,28)	3,I8	5,07	I6,3	25,7	I5,4	8,32	5,0I	4,09)	2,84)
I9	2,28)	2,28)	2,34)	3,32	5,89	I5,9	26,4	I4,6	8,00	3,76	4,09)	2,74)
20	2,22)	2,28)	2,40)	3,32	6,70	I5,4	28,7	I4,2	7,74	5,0I	3,93)	2,64)
2I	2,28)	2,28)	2,70)	3,76	7,22	I5,9	30,2	I4,2	8,00	4,8I	4,09)	2,54)
22	2,28)	2,28)	3,32	3,93	9,28	I4,2	3I,0	I4,6	7,74	4,8I	4,09)	2,45)
23	2,28)	2,40)	2,60)	4,62	9,94	I2,7	29,4	I4,6	8,32	4,8I	4,09)	2,35)
24	2,22)	2,36)	2,28)	4,26	I0,6	I2,4	3I,0	I5,4	8,32	4,62	3,93)	2,43)
25	2,22)	2,32)	2,28)	5,40	I2,0	I0,3	27,9	I5,9	7,22	4,62	3,93)	2,43)
26	2,28)	2,28)	2,50	5,80	I3,I	9,60	22,2	I6,3	7,22	4,42	3,76)	2,43)
27	2,28)	2,28)	2,60	6,20	9,94	9,28	I9,3	I6,8	6,96	4,62	3,93)	2,43)
28	2,28)	2,28)	3,04	9,20	9,60	II,7	I8,8	I5,0	7,22	3,93	3,46)	2,I9)
29	2,28)		3,32	8,66	I3,5	I4,2	I8,2	I4,2	7,22	3,93	3,60)	2,I9)
30	2,28)		2,60	7,60	I5,9	I5,0	I8,8	I4,6	7,22	4,09	3,60)	2,I9)
3I	2,28)		3,04		I6,3		I8,8	I3,I		4,26		2,I9)
I	2,30	2,28	2,30	2,72	5,70	II,9	I6,4	I9,I	I0,I	6,I6	4,I6	3,74
II	2,26	2,30	2,29	3,I5	5,20	I4,8	24,I	I7,3	8,7I	4,80	4,3I	3,05
III	2,27	2,3I	2,75	5,94	II,6	I2,5	24,I	I5,0	7,54	4,45	3,85	2,35
Средн.	2,28	2,30	2,46	3,94	7,63	I3,I	2I,7	I7,0	8,77	5,II	4,II	3,02
Наиб.	2,50	2,44	3,76	II,2	24,2	24,2	38,8	29,4	I3,I	7,22	5,0I	3,93
Наим.	2,06	2,I0	2,08	2,22	3,76	7,48	I3,I	II,7	6,70	3,46	3,I8	2,I5

Средний годовой 7,62. Наибольший 38,8 2I-23/УП. Наименьший 2,06 I3/I.

Обеспеченные расходы: I8,2; II,7; 4,62; 2,60; 2,I9.

I0. р. КАРАКОЛ – устье

W= 0,I2 км³; M=9,87 л/сек.км²; h= 3II мм; F= 394 км²

Число	I	II	III	IУ	У	УI	УП	УШ	IX	X	XI	XII
I	2,84)	2,62)	2,84)	3,0I	2,00	3,59	2,00	9,74	4,60	4,32	3,60	3,78)
2	2,73)	2,5I)	2,84)	2,94	2,I5	2,30	2,00	II,3	4,32	4,32	3,82	3,73)
3	3,08)*	2,62)	2,84)	2,86	I,86	2,00	2,30	I0,7	4,05	4,32	3,82	3,69)
4	2,5I)	3,08)*	2,96)	2,79	2,45	I,86	2,I5	I0,4	4,60	4,32	3,82	3,64)
5	2,62)	2,68)*	3,08)	2,72	2,00	I,7I	2,I5	I0,I	4,92	4,60	3,82	3,60)
6	2,84)	3,20)×	3,20)×	2,65	I,86	I,7I	2,45	8,46	4,92	4,60	4,05	3,60)
7	2,84)*	3,08)×	3,08)×	2,58	I,86	I,7I	2,78	8,78	5,25	4,60	4,05	3,60)×
8	3,08)*	3,08)×	3,20)×	2,50	I,86	I,7I	4,42	9,I0	4,92	4,60	4,05	3,60)
9	3,08)*	3,08)×	3,20)×	2,43	I,86	I,62	3,59	8,78	4,92	4,60	4,05	3,60)
I0	2,5I)	2,84)×	2,84)	2,36	2,00	I,62	3,59	9,I0	4,92	4,32	3,82	3,60)
II	2,62)	2,96)×	2,84)	2,29	I,86	I,86	4,42	8,78	5,25	4,05	3,82	3,60)
I2	2,62)	3,08)	2,84)	2,22	I,86	2,00	4,98	8,78	5,25	4,05	3,60	3,47)
I3	3,08)*	3,08)	2,84)	2,I4	I,86	I,7I	8,I4	8,78	4,92	3,82	3,60	3,44)×
I4	3,08)*	3,08)	3,20)×	2,07	I,86	I,7I	6,94	9,8I	4,92	3,60	3,82	3,40)×
I5	3,08)*	2,84)	2,84)	2,00	I,86	I,7I	6,66	I0,2	4,60	4,05	3,60	3,60)×
I6	2,40)	3,08)	2,84)	2,00	I,86	3,I3	8,78	I0,5	4,60	4,32	3,60	3,34)×
I7	2,5I)	3,08)	2,84)	2,00	I,86	3,3I	II,0	9,25	4,60	4,05	3,82	3,47)×
I8	2,5I)	2,84)	3,08)	2,00	I,86	2,60	9,74	8,I5	4,92	3,82	3,82	3,34)×
I9	3,08)*	3,08)	2,84)	2,00	I,7I	2,60	9,I0	7,62	4,60	3,82	3,82	3,60)×
20	3,08)*	2,84)	2,96)	I,86	2,00	2,00	II,0	6,I0	4,60	3,82	3,82	3,60)×
2I	2,5I)	3,20)×	2,84)	2,00	I,86	2,00	II,7	4,92	4,32	3,82	3,82	3,60)×
22	2,96)×	3,20)×	3,65	2,00	I,86	2,00	I2,3	4,60	4,05	4,05	3,82	3,60)×
23	2,40)	3,20)×	3,08	I,86	I,7I	I,7I	I5,0	4,92	4,05	4,05	3,82	3,60)×
24	2,5I)	3,20)×	2,84	2,00	I,62	I,86	I5,4	4,92	4,32	4,05	3,82	3,40)×
25	3,08)×	3,20)	3,08	I,86	I,52	I,86	I5,8	4,92	4,32	3,82	3,82	3,20)
26	2,5I)×	3,08)	3,08	2,00	I,52	I,7I	I3,8	5,25	4,05	3,82	3,60	3,47)
27	2,53)×	3,08)	2,84	I,86	I,62	I,86	II,3	6,I0	4,32	3,82	3,82	3,20)
28	2,55)	2,96)	2,84	2,00	I,7I	I,7I	II,7	4,92	4,60	3,82	3,82×	3,I8)
29	2,58		3,08	2,30	I,52	I,86	I2,0	4,60	4,60	3,82	3,82)×	3,I8)
30	2,60)		3,08	2,00	2,95	2,00	II,0	5,68	4,60	3,60	3,82)	3,I8)
3I	2,62)		3,08		2,95		I0,I	5,25		3,60		3,34)×
I	2,8I	2,88	3,0I	2,68	I,99	I,98	2,74	9,65	4,74	4,46	3,89	3,64
II	2,8I	3,00	2,9I	2,06	I,86	2,26	8,08	8,80	4,83	3,94	3,73	3,49
III	2,62	3,I4	3,04	I,99	I,89	I,86	I2,7	5,I0	4,32	3,84	3,80	3,34
Средн.	2,74	3,00	2,99	2,24	I,9I	2,03	8,0I	7,76	4,63	4,07	3,8I	3,49
Наиб.	3,08	3,20	3,65	3,0I	4,98	6,I0	I6,2	I2,3	5,68	4,92	4,05	3,78
Наим.	2,40	2,40	2,62	I,7I	I,45	I,52	I,86	4,32	4,05	3,60	3,60	3,I8

Средний годовой 3,89. Наибольший I6,2 25/УП. Наименьший I,45 24-26/У.

Обеспеченные расходы: 8,78; 4,32; 3,20; 2,58; I,7I.

II. р. ДЖЕТЫОГУЗ – пос. ЛЕСОЗАВОДА

W= 0,I5 км³; M=I4,7 л/сек.км²; h= 463 мм; F= 330 км²

Число	I	II	III	IУ	У	УI	УП	УШ	IX	X	XI	XII
I	I,88)	I,43)	I,30)	2,49	5,29	II,0	9,89	8,53	7,9I	4,00	3,02)	2,26)
2	2,I0)	I,43)	I,37)	3,20	5,77	7,9I	I0,3	I3,8	7,33	4,00	3,02	2,3I)
3	2,I0)	I,43)	I,30)	I,89	5,05	7,60	I0,3	I3,0	6,79	4,00	2,72	2,3I)
4	2,I0)	I,43)	I,37)	I,43	3,60	8,22	9,52	II,0	6,79	3,80	2,57	2,42)
5	2,20)	I,49)	I,30)	I,49	3,20	8,22	I0,3	II,8	6,79	3,60	2,57)	2,I0)
6	2,3I)	I,48)	I,37)	I,62	3,20	7,9I	I0,6	II,0	6,79	3,60	2,87	2,20)
7	2,3I)	I,47)	I,43)	I,62	2,83	7,06	II,4	II,4	6,79	3,20	2,57	2,20)
8	2,0I)	I,47)	I,37)	I,62	3,60	6,52	I3,8	II,4	7,06	3,00	2,57	2,3I)
9	I,72)	I,46)	I,30)	I,62	4,42	6,25	I3,4	II,8	6,79	3,00	2,57	2,I0)
I0	I,43)	I,46)	I,30)	I,62	4,42	7,60	I3,0	II,4	6,79	3,00	2,57)	2,20)
II	I,43)	I,45)	I,30)	I,62	3,20	8,22	I3,8	II,0	6,52	3,00	2,42)	2,20)
I2	I,42)	I,44)	I,30)	I,89	3,20	7,33	I5,0	II,4	6,25	3,00	2,57)	2,20)
I3	I,4I)	I,44)	I,30)	2,83	3,60	8,53	I5,0	I2,2	6,0I	3,33	2,72	2,I0)
I4	I,39)	I,43)	I,30)	I,89	4,2I	9,52	I3,8	I2,6	6,0I	3,67	2,57)	2,I0)
I5	I,38)	I,43)	I,30)	2,83	4,42	8,84	I3,8	I3,0	6,0I	4,00	2,57)	2,22)
I6	I,37)	I,43)	I,30)	3,60	4,00	9,I5	I4,6	II,8	5,77	4,00	2,42)	2,3I)
I7	I,43)	I,62)	I,30)	2,49	4,00	9,52	I5,0	II,0	5,77	3,67	2,42)	2,3I)
I8	I,43)	I,62)	I,37)	I,89	4,42	9,52	I5,0	I0,3	5,53	3,34	2,57)	2,3I)
I9	I,43)	I,43)	I,43)	2,I5	5,05	9,52	I3,8	9,52	5,53	3,34	2,42)	I,69)
20	I,43)	I,37)	2,I5)	2,02	5,05	8,84	I4,2	9,I5	5,53	3,50	2,42)	I,78)
2I	I,43)	I,43)	2,I5)	3,20	6,25	8,84	I4,2	9,52	5,53	3,I7	2,57)	I,78)
22	I,43)	I,43)	3,20)	4,42	7,06	8,22	I3,8	9,I5	5,53	3,50	2,57)	I,78)
23	I,43)	I,43)	I,49	3,20	7,33	7,9I	I3,8	8,84	5,77	3,34	2,57)	I,78)
24	I,43)	I,62)	I,37)	3,20	7,9I	7,60	I4,2	8,53	5,53	3,I7	2,3I)	I,78)
25	I,43)	I,62)	I,37)	4,42	8,53	6,79	I3,8	8,84	5,05	3,I7	2,3I)	I,78)
26	I,43)	I,62)	I,49)	3,80	8,84	6,52	I0,6	II,0	5,05	3,I7	2,3I)	I,78)
27	I,43)	I,43)	I,75	4,84	7,33	6,52	8,84	9,52	5,05	3,I7	2,20	I,78)
28	I,43)	I,30)	2,49	6,25	7,33	8,22	8,84	8,22	5,05	3,I7)	2,3I)	I,78)
29	I,43)		2,83	5,53	9,89	9,52	9,I5	8,22	4,42	3,02)	2,3I)	I,78)
30	I,43)		2,66	5,29	II,0	9,89	8,84	8,84	4,2I	2,87)	2,20	I,59)
3I	I,43)		2,49		II,4		8,53	8,22		2,87)		I,59)
I	2,02	I,46	I,34	I,86	4,I4	7,83	II,3	II,5	6,98	3,52	2,70	2,27
II	I,4I	I,47	I,40	2,32	4,I2	8,90	I4,4	II,2	5,89	3,48	2,5I	I,96
III	I,43	I,48	2,I2	4,42	8,44	8,00	II,3	8,99	5,I2	3,I4	2,37	I,75
Средн.	I,6I	I,4I	I,64	2,87	5,66	8,24	I2,3	I0,5	6,00	3,38	2,53	2,03
Наиб.	2,3I	I,62	4,00	7,60	I5,9	I3,4	26,9	I5,5	8,53	4,60	3,02	2,42
Наим.	I,37	I,30	I,I8	I,43	2,66	5,53	7,9I	7,06	4,00	2,72	I,99	I,59

Средний годовой 4,85. Наибольший 26,9 8/УП. Наименьший I,I8 5/Ш.

Обеспеченные расходы: II,4; 7,60; 3,20; I,78; I,30.

I2. р. ЧОН-КЫЗЫЛСУ – устье р. КАШКАТОР

W= 0,II км³; M=I9,8 л/сек.км²; h= 624 мм; F= I70 км²

Число	I	II	III	IУ	У	УI	УП	УШ	IX	X	XI	XII
I	0,45	0,40	0,40	0,55	2,56	7,66	I0,3	I0,8	5,I8	2,00	0,92	0,60
2	0,50	0,40	0,40	I,00	2,88	5,74	9,80	I3,2	4,38	2,00	0,84	0,60
3	0,50	0,40	0,40	0,60	I,78	6,30	8,72	II,7	4,I2	I,89	0,84	0,60
4	0,50	0,40	0,40	0,45	I,56	6,30	8,36	II,2	4,I2	I,89	0,84	0,60
5	0,50	0,40	0,40	0,35	I,I8	6,30	9,08	9,80	4,I2	I,36	0,84	0,60
6	0,50	0,40	0,40	0,35	I,36	7,66	9,08	8,36	3,60	I,45	0,84	0,60
7	0,50	0,45	0,40	0,35	I,27	6,30	II,7	8,36	4,I2	I,36	0,84	0,60
8	0,50	0,45	0,40	0,68	2,42	5,I8	II,7	I0,8	4,I2	I,36	0,84	0,60
9	0,50	0,45	0,40	0,55	2,70	5,74	I0,8	I0,8	4,I2	I,36	0,84	0,60
I0	0,50	0,45	0,40	0,45	2,28	7,66	II,7	I0,8	4,I2	I,36	0,68	0,60
II	0,50	0,45	0,40	0,50	I,45	6,98	II,2	I0,8	3,86	I,36	0,68	0,60
I2	0,55	0,45	0,40	0,63	I,56	7,32	I3,8	I0,8	3,60	I,36	0,68	0,55
I3	0,50	0,45	0,40	I,00	2,00	7,66	II,7	I0,8	3,60	I,27	0,68	0,55
I4	0,50	0,45	0,40	0,76	2,00	8,72	I2,7	I0,8	3,24	I,I8	0,68	0,55
I5	0,50	0,45	0,40	0,84	2,42	8,36	I3,8	II,2	3,24	I,27	0,68	0,55
I6	0,50	0,45	0,40	I,36	I,67	9,80	I4,8	I0,3	3,06	I,I8	0,68	0,55
I7	0,45	0,40	0,40	0,84	I,36	9,80	I6,6	9,80	2,88	I,09	0,60	0,55
I8	0,45	0,40	0,40	0,60	I,67	I0,8	I4,8	8,36	2,88	I,00	0,68	0,55
I9	0,45	0,40	0,40	0,60	I,56	8,36	I2,7	7,66	2,70	I,00	0,68	0,50
20	0,45	0,40	0,45	0,55	2,28	7,66	I3,8	7,32	2,56	I,09	0,68	0,50
2I	0,45	0,40	0,45	I,36	5,I8	7,66	I5,4	7,66	2,56	I,I8	0,68	0,50
22	0,45	0,40	0,45	I,78	6,30	6,98	I6,6	8,36	2,56	I,I8	0,68	0,50
23	0,45	0,40	0,40	I,45	6,30	6,64	I4,3	6,98	2,70	I,I8	0,68	0,50
24	0,45	0,40	0,35	I,89	6,30	6,64	I3,2	6,98	2,56	I,09	0,68	0,50
25	0,45	0,40	0,35	2,88	6,98	5,46	I2,7	6,98	2,28	I,I8	0,68	0,50
26	0,45	0,40	0,45	3,06	6,30	5,I8	I0,3	6,98	2,28	I,09	0,68	0,50
27	0,45	0,40	0,45	3,86	4,64	6,02	9,60	5,74	2,28	I,00	0,68	0,50
28	0,45	0,40	0,45	3,60	6,30	9,08	I0,3	5,46	2,28	I,00	0,68	0,50
29	0,45		0,68	3,60	9,08	9,08	9,80	5,46	2,00	I,00	0,60	0,45
30	0,40		0,68	2,28	9,08	9,80	I0,3	5,46	2,00	0,92	0,60	0,45
3I	0,45		0,84		9,80		9,80	4,64		I,00		0,45
I	0,50	0,42	0,40	0,53	2,00	6,48	I0,I	I0,6	4,20	I,60	0,83	0,60
II	0,48	0,43	0,40	0,77	I,80	8,55	I3,6	9,78	3,I6	I,I8	0,67	0,54
III	0,45	0,40	0,50	2,58	6,93	7,25	I2,0	6,43	2,35	I,07	0,66	0,49
Средн.	0,47	0,42	0,44	I,29	3,68	7,43	II,9	8,85	3,24	I,28	0,72	0,54
Наиб.	0,55	0,45	I,00	8,00	I3,8	I6,6	22,4	I6,6	5,I8	2,I4	0,92	0,60
Наим.	0,40	0,40	0,35	0,30	0,92	4,I2	6,64	4,38	I,89	0,84	0,60	0,45

Средний годовой 3,36. Наибольший 22,4 22/УП. Наименьший 0,30 6,7/IУ.

Обеспеченные расходы: I0,8; 6,30; I,I8; 0,50; 0,40.

13. р. ЧОН-КЫЗЫЛСУ – ЛЕСНОЙ КОРДОН

W= 0,16 км³; M=16,7 л/сек.км²; h= 526 мм; F= 302 км²

Число	I	II	III	IУ	У	УI	УII	УIII	IX	X	XI	XII
I	I,04	I,04	0,98	3,40	5,95	II,5	I2,6	I3,0	7,57	3,63	2,3I	I,7I)
2	I,I0	I,04	0,98)	3,67	6,64	8,66	I2,6	I5,2	6,75	3,63	2,3I	I,7I)×
3	I,I0	I,04	0,98)	2,33	5,35	7,8I	I2,I	I3,5	6,75	3,63	2,3I	I,84)
4	I,I0	I,04	0,98)	I,65	4,2I	8,66	II,0	I2,4	6,40	3,43	2,3I	I,84)
5	I,I0	I,04	I,I0)	I,65	3,40	8,20	II,5	II,9	6,40	3,23	2,3I	2,00)
6	I,I0	I,04	I,I4)	I,65	3,67	9,58	I2,I	I0,8	6,40	3,23	2,3I	2,00)
7	I,I0	I,04	I,II)	I,65	2,97	8,66	I4,3	I0,8	6,75	3,23	2,3I	2,I0)
8	I,I0	I,04	I,07)	I,92	4,48	7,8I	I4,8	I3,0	6,75	3,23	2,3I	2,I9)
9	I,I0	I,04	I,04)	2,06	5,65	6,64	I4,3	I3,0	6,40	2,82	2,I5	2,I0)
I0	I,I0	I,04	I,04)	I,65	5,95	9,58	I4,3	I2,4	6,40	2,62	2,3I×	2,00)
II	I,I0	I,04	0,98)	I,65	4,2I	9,I2	I5,4	II,9	6,06	2,62	2,3I×	2,00)
I2	I,I0	I,04	0,98)	I,92	3,67	8,66	I6,0	I2,4	5,7I	2,62	2,3I×	2,00)
I3	I,I0	I,04	0,98)	2,33	3,94	9,58	I6,0	I3,0	5,37	2,62	2,I5	2,00)
I4	I,I0	I,04	I,04)	2,33	4,75	II,5	I5,4	I3,0	5,37	2,62	2,00	2,00)
I5	I,I0	I,04	I,04)	2,I9	5,35	I0,0	I7,2	I4,I	5,37	2,82	2,00)×	2,00)
I6	I,I0	0,98	I,I0)	2,97	4,48	II,5	I9,0	I3,0	5,37	2,62	2,00)×	2,00)
I7	I,04	0,98	I,04)	2,76	3,40	I2,I	2I,0	I3,0	5,37	2,62	I,84)	I,97)
I8	I,04	I,04	I,04)	I,79	3,67	I2,6	I9,0	II,3	5,02	2,62	2,00)	I,93)
I9	I,I0	0,98	I,04)	I,92	4,2I	II,0	I7,2	9,80	4,74	2,62	2,00)	I,90)
20	I,I0	0,98	I,2I)	I,79	4,48	I0,0	I7,8	9,30	4,74	2,62	2,00)	I,86)
2I	I,I0	I,04	I,43)	2,33	6,64	9,58	I9,0	9,80	4,74	2,62	I,84)	I,83
22	I,I0	I,04	I,54)	3,94	7,8I	8,66	20,3	9,30	4,74	2,62	I,84)	I,80
23	I,I0	I,03	I,43)	3,I9	8,20	8,20	I8,6	8,80	5,02	2,46	2,00	I,76
24	I,04	I,03	I,2I)	3,I9	8,66	7,8I	I6,9	8,39	5,02	2,46	I.84)×	I,73
25	I,04	I,02	I,2I)	4,48	8,66	7,03	I5,3	8,80	4,46	2,46	2,00)	I,69
26	I,04	I,02	I,65)	5,35	9,I2	7,03	I3,6	9,30	4,46	2,46	I,84)	I,69
27	I,04	0,98	I,92)	6,25	7,03	7,03	II,9	9,30	4,46	2,3I	I,7I	I,70
28	I,04	0,98	2,I9	7,42	7,03	9,58	I2,4	7,98	4,46	2,3I	I,7I)×	I,70
29	I,04		2,76	7,8I	II,0	I2,I	I2,4	7,98	3,9I	2,3I	I,7I)	I,70
30	I,04		3,94	6,25	II,0	I2,I	I2,4	8,39	3,63	2,I5	I,84)	I,7I
3I	I,04		3,40		II,5		II,9	7,57		2,3I		I,7I
I	I,09	I,04	I,04	2,I6	4,83	8,7I	I3,0	I2,6	6,66	3,27	2,29	I,95
II	I,09	I,02	I,04	2,I6	4,22	I0,6	I7,4	I2,I	5,3I	2,64	2,06	I,97
III	I,06	I,02	2,06	5,02	8,79	8,9I	I5,0	8,69	4,49	2,4I	I,83	I,73
Средн.	I,08	I,02	I,40	3,I2	6,03	9,4I	I5,I	II,0	5,49	2,76	2,06	I,88
Наиб.	I,I0	I,04	5,05	I3,7	I7,2	I9,0	26,3	I9,4	7,57	3,9I	2,46	2,I9
Наим.	I,04	0,98	0,98	I,43	2,54	5,95	8,66	7,I6	3,43	2,00	I,7I	I,69

Средний годовой 5,03. Наибольший 26,3 I6,22/УП. Наименьший 0,98 5/II(I0), III(I4),24/III.

Обеспеченные расходы: I3,0; 8,20; 2,62; I,70; 0,98.

14. р. КИЧИНЕ-КЫЗЫЛСУ – с. ПОКРОВКА

W= 0,04 км³; M=I3,6 л/сек.км²; h= 428 мм; F= I03 км²

Число	I	II	III	IУ	У	УI	УII	УIII	IX	X	XI	XII
I	0,38)	0,38)	0,34)	0,59	2,47	3,48	2,63	2,94	2,I8	I,20	0,75)	0,64)
2	0,38)	0,38)	0,34)	0,64	2,47	2,47	2,63	3,48	2,06	I,20	0,75)	0,64)
3	0,38)	0,38)	0,34)	0,59	I,93	2,3I	2,63	3,29	2,06	I,20	0,75)	0,64)
4	0,38)	0,38)	0,34)	0,42	I,39	2,63	2,47	3,29	I,93	I,I2	0,75)	0,64)
5	0,38)	0,38)	0,34)	0,42	I,I2	2,63	2,78	3,48	I,93	I,I2	0,75)	0,64)
6	0,42)	0,38)	0,34)	0,42	I,20	3,I0	3,I0	3,I0	I,93	I,04	0,75)	0,64)
7	0,42)	0,38)	0,34)	0,3I	I,04	3,I0	3,87	3,29	I,93	I,04	0,75	0,64)
8	0,38)	0,34)	0,34)	0,34	I,58	2,94	4,67	3,87	2,06	I,04	0,75	0,64)
9	0,38)	0,34)	0,34)	0,38	I,93	2,63	4,26	3,87	I,93	I,04	0,75)	0,64)
I0	0,38)	0,34)	0,34)	0,34	I,8I	3,29	3,68	3,I0	I,8I	I,04	0,75)	0,64)
II	0,38)	0,34)	0,34)	0,34	I,39	3,29	3,48	2,78	I,68	I,04	0,75)	0,64)
I2	0,38)	0,34)	0,34)	0,45	I,30	3,I0	3,68	2,63	I,58	0,97	0,75)	0,64)
I3	0,38)	0,34)	0,34)	0,59	I,49	3,I0	3,87	2,63	I,68	0,97	0,75)	0,64)
I4	0,38)	0,34)	0,34)	0,59	I,49	3,48	3,48	2,94	I,68	0,89	0,70)	0,64)
I5	0,38)	0,38)	0,34)	0,70	I,58	3,I0	3,48	3,68	I,58	0,97	0,70)	0,64)
I6	0,38)	0,38)	0,34)	I,04	I,30	3,I0	3,68	3,29	I,58	0,89	0,69)	0,64)
I7	0,38)	0,38)	0,34)	0,89	I,04	3,48	4,87	3,48	I,58	0,89	0,69)	0,64)
I8	0,38)	0,38)	0,34)	0,59	I,I2	2,94	4,06	3,29	I,49	0,89	0,70)	0,64)
I9	0,38)	0,34)	0,34)	0,59	I,30	2,06	3,29	2,78	I,49	0,89	0,70)	0,59)
20	0,38)	0,34)	0,38)	0,53	I,30	I,8I	3,29	2,78	I,39	0,89	0,70)	0,53)
2I	0,38)	0,34)	0,38)	0,8I	I,93	I,68	3,29	3,I0	I,39	0,75	0,64)	0,53)
22	0,38)	0,34)	0,38)	I,04	2,47	I,58	3,48	2,78	I,39	0,89	0,64)	0,53)
23	0,38)	0,34)	0,38)	I,04	2,63	I,49	3,48	2,47	I,49	0,89	0,64)	0,53)
24	0,38)	0,34)	0,38)	I,I2	2,63	I,39	3,68	2,3I	I,58	0,89	0,64)	0,53)
25	0,38)	0,34)	0,38)	I,58	2,94	I,20	4,06	2,47	I,39	0,89	0,64)	0,53)
26	0,38)	0,34)	0,45)	I,68	2,94	I,30	3,48	2,94	I,39	0,89	0,64)	0,53)
27	0,38)	0,34)	0,53)	2,06	2,I8	I,58	3,29	3,29	I,39	0,75	0,64)	0,53)
28	0,38)	0,34)	0,59)	2,78	2,I8	2,I8	2,94	2,78	I,30	0,75)	0,64)	0,53)
29	0,38)		0,53)	2,94	3,I0	2,47	3,I0	2,3I	I,20	0,75)	0,64)	0,53)
30	0,38)		0,53)	2,63	3,68	2,47	2,94	2,63	I,20	0,75)	0,64)	0,53)
3I	0,38)		0,53)		3,48		2,78	2,3I		0,75)		0,53)
I	0,39	0,37	0,34	0,44	I,69	2,86	3,27	3,37	I,98	I,I0	0,75	0,64
II	0,38	0,36	0,34	0,63	I,33	2,95	3,72	3,03	I,57	0,93	0,7I	0,62
III	0,38	0,34	0,46	I,77	2,74	I,73	3,32	2,67	I,37	0,8I	0,64	0,53
Средн.	0,38	0,36	0,38	0,95	I,95	2,5I	3,43	3,0I	I,64	0,94	0,70	0,60
Наиб.	0,42	0,38	0,8I	5,07	4,87	4,46	6,52	5,28	2,47	I,30	0,75	0,70
Наим.	0,38	0,34	0,3I	0,3I	0,89	I,I2	2,I8	2,I8	I,20	0,75	0,64	0,53

Средний годовой I,40. Наибольший 6,52 8/УП. Наименьший 0,3I 26/III,7,8,I0/IУ.

Обеспеченные расходы: 3,29; 2,47; 0,89; 0,53; 0,34.

15. р. ДЖУЛУ – устье р. ДЖУЛУКУЧАК

W= 0,I9 км³; M=II,5 л/сек.км²; h= 362 мм; F= 5I6 км²

Число	I	II	III	IУ	У	УI	УII	УIII	IX	X	XI	XII
I	I,92)	I,89)	I,66)	2,09)	3,03	7,27	I4,I	I8,9	I0,5	4,97	2,76	2,24)
2	I,93)	I,94)	I,66)	2,87)	3,20	6,02	I4,I	20,3	I0,0	4,97	2,58	2,08)
3	I,93)	I,80)	I,5I)	I,94	3,03	5,56	I3,0	I9,6	9,54	4,65	2,58	2,08)
4	I,94)	I,66)	I,58)	I,80	2,70	6,02	I2,0	I9,6	9,54	4,65	2,58	I,95)
5	I,87)	I,66)	I,43)	I,66	2,23	6,02	I2,0	I8,9	9,06	4,32	2,58	I,95)
6	I,8I)	I,36)×	I,28)	I,5I	2,23	7,02	I2,5	I7,7	9,06	4,I2	2,76	I,96)
7	I,74)×	I,39)	I,5I)	I,5I	2,09	7,53	I3,6	I7,7	9,06	4,I2	2,76	I,96)
8	I,66)	I,4I)	I,36)	I,5I	2,70	7,27	I5,8	I8,9	9,06	4,I2	2,76	I,96)
9	I,59)	I,44)	I,43)	I,58	3,39	6,5I	I6,4	I7,7	9,06	4,I2	2,76	I,96)
I0	I,5I)	I,47)	I,66)	I,5I	3,20	8,I6	I5,8	I7,7	9,06	3,9I	2,58)	I,97)
II	I,55)	I,50)	I,5I)	I,58	2,54	8,47	I7,0	I7,0	8,58	3,9I	2,58)×	I,97)
I2	I,60)	I,52)	I,36)	I,66	2,37	7,24	I8,3	I7,0	8,I0	3,9I	2,58)	I,97)
I3	I,64)	I,55)	I,36)	I,66	2,54	8,I0	I7,7	I6,4	7,67	3,9I	2,58)	I,97)
I4	I,69)	I,58)	I,23)	I,66	2,87	I0,0	I8,3	I7,0	7,24	3,9I	2,24)	I,98)
I5	I,73)	I,6I)	I,I8)	I,80	3,20	9,54	2I,6	I7,7	6,8I	4,I2	2,08)	I,98)
I6	I,78)	I,63)	I,36)	2,23	2,70	I0,5	24,3	I6,4	6,8I	3,7I	2,08)	I,98)
I7	I,82)	I,66)	I,66)	I,94	2,09	I2,0	25,7	I6,4	6,8I	3,30	2,08)	I,98)
I8	I,87)	I,58)	I,5I)	I,5I	2,09	I3,0	23,7	I5,8	6,38	3,7I	2,08)	I,99)
I9	I,9I)	I,66)	I,58)	I,5I	2,37	I2,0	23,0	I4,I	5,95	3,7I	2,24)	I,99)
20	I,96)	I,80)	I,58)	I,5I	2,54	II,5	23,7	I4,I	5,95	3,50	2,40)	I,99)
2I	2,00)	I,66)	I,94)	I,80	3,94	II,5	24,3	I3,6	5,95	3,50	2,40)	2,00)
22	2,05)	I,5I)	I,80)	2,23	4,7I	I2,0	27,I	I3,0	5,95	3,30	2,40)	2,00)
23	2,09)	I,28)	I,66)	2,09	4,7I	I2,5	27,I	I3,0	5,95	3,I2	2,40)	2,00)
24	2,09)	I,38)	I,28)	2,09	4,52	I3,0	26,4	I2,5	5,95	2,58	2,40)	2,00)
25	I,66)	I,47)	I,36)	2,54	4,7I	I2,0	24,3	I2,5	5,62	2,94	2,24)	2,0I)
26	I,5I)	I,56)	I,5I)	2,70	5,56	II,5	22,3	I2,5	5,95	3,I2	2,40)	2,0I)
27	I,66)	I,66)	I,66)	3,03	5,I0	II,0	20,9	I2,5	5,62	2,94	2,08)	2,0I)
28	I,7I)	I,66)	2,23)	3,39	4,7I	I3,0	20,3	I2,0	5,62	2,94	2,08)	2,0I)
29	I,75)		2,23)	3,76	5,79	I5,2	I9,6	II,0	4,97	2,76	I,76)	2,02)
30	I,80)		I,94)	3,39	6,76	I4,I	I8,9	II,5	4,97	2,58	2,08)	2,02)
3I	I,85)		I,80)		7,02		I8,3	I0,5		2,76		2,02)
I	I,79	I,60	I,5I	I,80	2,78	6,74	I3,9	I8,7	9,39	4,40	2,67	2,0I
II	I,76	I,6I	I,43	I,7I	2,53	I0,2	2I,3	I6,2	7,03	3,77	2,29	I,98
III	I,83	I,52	I,76	2,70	5,23	I2,6	22,7	I2,2	5,66	2,96	2,22	2,0I
Средн.	I,79	I,58	I,57	2,07	3,57	9,85	I9,4	I5,6	7,36	3,68	2,40	2,00
Наиб.	2,09	I,94	2,70	4,9I	8,79	I8,3	33,7	23,0	I0,5	4,97	3,50	2,24
Наим.	I,43	I,25	I,I5	I,43	I,94	5,I0	II,0	I0,0	4,97	I,76	I,60	I,76

Средний годовой 5,9I. Наибольший 33,7 22/УП. Наименьший I,I5 6,I5/III.

Обеспеченные расходы: I7,7; 8,58; 2,70; I,93; I,36.

16. р. ДЖУЛУ – устье

W= – ; M= –; h= – ; F= 590 км²

Число	I	II	III	IУ	У	УI	УII	УIII	IX	X	XI	XII
I	–	0,74	0,92	0,024	0,I5	0,I8	6,54	I2,4	5,60	2,64	2,33	2,25
2	–	0,57	0,92	0,028	0,I8	0,I5	6,54	I3,3	5,38	2,64	2,I9	2,44
3	–	0,49	I,I0	0,032	0,I8	0,I5	6,54	I2,4	4,72	2,33	I,9I	2,64
4	–	0,49	0,92	0,032	0,II	0,I8	7,63	I2,7	4,I2	3,I5	2,05	2,64
5	–	0,49	0,57	0,024	0,II	0,I8	7,I9	I3,6	4,I2	2,98	I,9I	2,47
6	–	0,49	0,57	0,024	0,080	0,I8	7,63	I3,0	4,I2	2,98	2,05	2,47
7	–	0,49	0,49	0,024	0,080	0,25	8,08	I3,3	3,73	3,I5	2,05	2,64
8	–	0,57	0,49	0,028	0,080	0,4I	I0,3	I2,4	3,54	3,I5	I,77	2,64
9	–	0,57	0,4I	0,028	0,080	0,25	9,52	I3,0	3,92	2,98	I,3I	2,33
I0	–	0,57	0,4I	0,024	0,080	0,25	I0,3	I4,3	3,92	2,98	I,II	2,64
II	–	0,57	0,4I	0,028	0,080	0,4I	8,54	I4,0	4,I2	2,64	I,II	2,05
I2	–	0,49	0,49	0,028	0,080	0,4I	8,54	I4,0	3,73	2,8I	0,84	2,05
I3	–	0,49	0,49	0,028	0,080	0,4I	8,3I	I3,3	3,54	2,98	0,93	I,77
I4	–	0,57	0,49	0,064	0,II	0,4I	8,3I	I3,6	3,54	2,98	0,93	I,3I
I5	0,33	0,49	0,49	0,056	0,II	0,92	8,77	I4,3	3,02	3,I5	0,84	I,II
I6	0,33	0,49	0,57	0,028	0,II	0,92	9,52	I3,6	2,76	2,64	0,84	I,II
I7	0,92	0,49	0,49	0,028	0,II	3,I2	I3,6	I3,0	2,89	2,98	2,05	I,II
I8	0,74	0,57	0,57	0,024	0,II	3,I2	I3,0	I2,7	2,89	3,49	I,77	0,75
I9	0,74	0,57	0,49	0,080	0,II	2,95	I3,0	9,49	2,89	3,I5	I,3I	0,66
20	0,57	0,57	0,74	0,080	0,II	3,29	I4,3	9,49	2,89	2,98	I,54	0,66
2I	0,74	0,57	0,92	0,080	0,080	5,I0	I4,3	8,50	2,76	3,I5	I,66	0,75
22	0,57	0,57	0,92	0,024	0,080	5,70	I4,9	7,84	2,76	2,98	I,77	0,93
23	0,65	0,57	0,92	0,024	0,080	4,I6	I5,6	7,I8	4,56	3,I5	I,77	0,93
24	0,65	0,92	0,92	0,024	0,080	5,50	I5,6	6,I0	4,37	3,I5	I,9I	0,75
25	0,57	0,92	I,I0	0,080	0,080	4,52	I6,3	5,85	4,00	2,98	I,9I	0,93
26	0,57	0,92	0,4I	0,II	0,II	4,34	I4,3	6,35	3,83	2,98	I,9I	0,66
27	0,57	0,92	0,4I	0,080	0,II	4,34	I2,4	6,60	3,83	3,I5	I,66	I,II
28	0,74	I,I0	0,4I	0,080	0,080	4,90	I2,4	7,84	3,66	2,64	I,66	I,II
29	0,57		0,064	0,080	0,080	5,50	I2,4	5,60	3,32	2,33	I,9I	I,3I
30	0,65		0,064	0,II	0,080	6,75	I2,4	6,I0	2,98	2,8I	2,05	I,66
3I	0,33		0,080		0,22		I3,0	6,35		2,I9		I,66
I	–	0,55	0,68	0,027	0,II	0,22	8,03	I3,0	4,32	2,90	I,87	2,52
II	–	0,53	0,52	0,044	0,I0	I,60	I0,6	I2,7	3,23	2,98	I,22	I,26
III	0,60	0,8I	0,57	0,069	0,098	5,08	I4,0	6,76	3,6I	2,86	I,82	I,07
Средн.	–	0,62	0,59	0,047	0,I0	2,30	II,0	I0,7	3,72	2,9I	I,64	I,59
Наиб.	–	I,I0	I,2I	0,II	0,22	6,97	20,9	I4,9	5,85	3,49	2,47	2,64
Наим.	–	0,49	0,064	0,024	0,080	0,I5	6,54	5,38	2,47	2,I9	0,75	0,66

Средний годовой –. Наибольший 20,9 23/УП. Наименьший 0,024 I/IУ(9),24/IУ.

Обеспеченные расходы: I2,4; 3,54; I,II; –; –.

17. р. ЧОН-ДЖАРГЫЛЧАК – ЛЕСОЗАВОД

W= 0,06 км³; M=15,9л/сек.км²; h= 501 мм; F= 128 км²

Число	I	II	III	IУ	У	УI	УП	УШ	IX	X	XI	XII
I	0,53)	0,50)	0,50)	0,81	I,77	3,54	4,60	5,80	2,53	I,44	0,64	0,64)
2	0,53)	0,50)	0,50)	I,04	I,88	2,29	5,08	7,66	2,26	I,32	0,64	0,64)
3	0,53)	0,50)	0,50)	0,81	I,42	2,29	5,32	7,94	2,I2	I,44	0,64	0,64)
4	0,53)	0,50)	0,50)	0,62	I,04	2,58	4,84	7,I0	2,0I	I,44	0,64	0,64)
5	0,53)	0,50)	0,53)	0,57)	0,92	2,58	4,84	6,32	2,0I	I,44	0,64	0,56)
6	0,53)	0,50)	0,53)	0,62)	I,04	3,34	5,56	5,08	2,I2	I,32	0,64	0,56)
7	0,53)	0,53)	0,53)	0,57	0,98	3,I6	6,06	5,08	2,26	I,32	0,64	0,56)
8	0,53)	0,53)	0,53)	0,62	I,I2	2,98	6,58	5,56	2,I2	I,32	0,64	0,48)
9	0,53)	0,53)	0,53)	0,7I	I,34	2,80	5,80	5,32	2,26	I,32	0,64	0,48)
I0	0,53)	0,53)	0,50)	0,66	I,27	3,70	6,84	5,56	2,26	I,32	0,73)	0,48)
II	0,53)	0,50)	0,50)	0,66	0,98	4,24	7,94	6,06	2,I2	I,2I	0,90)	0,48)
I2	0,53)	0,50)	0,50)	0,87	0,92	3,52	8,50	6,32	2,0I	I,2I	0,73)	0,48)
I3	0,53)	0,50)	0,50)	I,04	I,04	3,70	8,22	6,32	2,0I	I,2I	0,73)	0,48)
I4	0,53)	0,50)	0,53)	0,92	I,27	4,42	7,66	6,32	I,89	I,2I	0,64)	0,48)
I5	0,53)	0,50)	0,53)	0,92	I,77	3,70	8,22	6,32	I,89	I,2I	0,90)	0,48)
I6	0,53)	0,50)	0,50)	I,04	I,27	4,06	9,78	5,08	I,89	I,09	I,09)	0,48)
I7	0,53)	0,50)	0,53)	0,92	I,04	5,56	II,I	4,60	I,89	I,09	0,90)	0,48)
I8	0,53)	0,50)	0,50)	0,81	I,I2	5,56	I0,8	4,06	I,78	I,09	0,90)	0,48)
I9	0,53)	0,50)	0,53)	0,81	I,I9	5,56	I0,4	3,34	I,78	I,09	0,90)	0,48)
20	0,53)	0,53)	0,53)	0,81	I,I2	4,60	8,50	3,34	I,78	I,09	0,90)	0,48)
2I	0,53)	0,53)	0,53)	I,I2	I,88	4,42	9,I4	3,52	I,78	I,09	0,90)	0,48)
22	0,53)	0,53)	0,53)	I,42	2,00	4,60	I0,4	3,52	I,66	0,98	0,73)	0,48)
23	0,53)	0,53)	0,57)	I,I9	2,43	3,70	II,I	3,52	I,78	0,90	0,64)	0,48)
24	0,53)	0,53)	0,8I)	I,I2	2,72	3,34	8,50	3,52	I,55	0,73	0,64)	0,56)
25	0,50)	0,53)	0,92)	I,27	3,54	2,80	6,84	3,70	I,55	0,73	0,64)	0,56)
26	0,50)	0,50)	0,87)	I,34	3,I3	2,80	6,06	3,70	I,66	0,64	0,64)	0,56)
27	0,50)	0,50)	0,75	I,77	2,I4	2,66	5,08	3,70	I,66	0,73	0,64)	0,48)
28	0,50)	0,50)	0,8I	2,43	2,I4	2,98	5,08	2,80	I,55	0,90	0,64)	0,48)
29	0,50)		0,92	2,43	3,97	4,06	5,56	2,53	I,44	0,8I	0,64)	0,40)
30	0,50)		0,92	I,88	3,75	4,06	5,80	2,80	I,44	0,73	0,64)	0,40)
3I	0,50)		0,92		3,75		5,56	2,66		0,64		0,40)
I	0,53	0,5I	0,52	0,70	I,28	2,93	5,55	6,I4	2,20	I,37	0,65	0,57
II	0,53	0,50	0,52	0,88	I,I7	4,49	9,II	5,I8	I,90	I,I5	0,86	0,48
III	0,5I	0,52	0,78	I,60	2,86	3,54	7,I9	3,27	I,6I	0,8I	0,68	0,48
Средн.	0,52	0,5I	0,6I	I,06	I,80	3,65	7,28	4,8I	I,90	I,I0	0,73	0,5I
Наиб.	0,53	0,53	I,27	4,40	7,40	8,50	I6,2	I0,I	2,66	I,55	I,2I	0,64
Наим.	0,50	0,50	0,50	0,53	0,75	I,77	3,52	2,39	I,2I	0,64	0,64	0,40

Средний годовой 2,04. Наибольший I6,2 23/УП. Наименьший 0,40 29-3I/XП.

Обеспеченные расходы: 5,80; 2,80; I,04; 0,53; 0,48.

18. р. БАРСКАУН – устье р. САСЫК

W= 0,I2 км³; M= I0,6л/сек.км²; h= 334 мм; F= 346 км²

Число	I	II	III	IУ	У	УI	УП	УШ	IX	X	XI	XII
I	I,I4)	0,90)	0,83)	0,50	4,I4	II,2	I2,0	I0,9	4,I0	I,90	0,69	I,50
2	I,I4)	0,90)	0,83)	0,40	3,93	6,94	I3,8	I5,0	3,70	I,70	0,69	I,50)
3	I,26)	0,90)	0,83)	0,40	3,30	5,80	I2,6	I3,2	3,50	I,26	0,76	I,50)
4	I,02)	0,90)	0,83)	0,30	2,05	6,94	I0,9	I0,9	3,I0	I,02	0,83	I,50)
5	I,26)	I,02)	0,83)	0,30	I,78	6,94	9,82	I0,3	2,70	I,26	0,83	I,50)
6	I,I4)	I,02)	0,90)	0,30	I,65	6,I8	I0,3	8,86	2,70	I,50	0,83	I,50)
7	I,II)	I,02)	0,83)	0,30	I,25	7,32	II,5	7,90	2,50	I,50	I,02	I,49)
8	I,08)	I,02)	0,83)	0,30	I,65	8,I6	I0,9	8,38	2,50	I,50	I,02	I,49)
9	I,05)	I,02)	0,83)	0,30	2,79	6,56	9,34	8,86	2,90	I,70	0,83	I,48)
I0	I,02)	I,02)	0,90)	0,30	2,96	7,23	I0,3	9,34	2,90	2,I0	0,83	I,47)
II	I,02)	I,02)	0,83)	0,30	I,78	7,90	I2,0	II,5	2,50	I,90	0,90	I,47)
I2	I,02)	I,02)	0,83)	0,30	I,65	6,64	I2,6	II,5	2,30	I,70	I,I4	I,46)
I3	I,02)	I,02)	0,83)	0,30	2,05	7,48	I2,6	I0,9	2,I0	I,50	I,26	I,45)
I4	I,02)	I,02)	0,83)	0,30	2,79	9,82	I3,2	I0,3	I,90	I,50	I,26	I,45)
I5	I,02)	0,90)	0,83)	0,30	3,30	8,86	I5,6	I0,3	I,70	I,50	I,26	I,44)
I6	I,02)	0,83)	0,83)	0,40	2,96	I0,3	I7,4	8,86	I,50	I,38	I,26	I,45)
I7	I,02)	0,83)	0,83)	0,60	2,I8	I2,6	I7,4	7,90	I,38	I,38	I,26	I,45)
I8	I,02)	0,83)	0,83)	0,50	2,32	I3,8	I6,2	7,06	I,26	I,I4	I,50	I,46)
I9	0,90)	0,83)	0,83)	0,50	2,45	I3,2	I5,6	6,64	I,26	I,I4	I,50	I,46)
20	I,02)	0,83)	0,83)	0,50	2,I8	9,82	I6,2	6,22	I,26	I,02	I,50	I,47)
2I	I,02)	0,83)	0,83)	0,60	4,I4	8,86	I6,8	6,22	I,26	I,02	I,50	I,48)
22	I,02)	I,02)	0,83)	0,70	6,I8	I0,3	2I,2	6,22	I,26	I,02	I,50	I,48)
23	I,02)	I,02)	0,83)	I,25	6,I8	8,86	I9,9	6,64	I,26	0,90	I,70	I,49)
24	I,02)	I,02)	0,66)	I,02	5,5I	7,90	I6,8	6,64	I,26	0,83	I,50	I,49)
25	I,02)	I,02)	0,50	I,I2	6,I8	6,64	I3,2	7,48	I,50	0,83	I,50	I,50)
26	I,02)	I,02)	0,50	2,62	6,I8	6,22	II,5	7,48	2,30	0,76	I,50	I,50)
27	I,02)	0,83)	0,50	5,5I	5,22	5,80	9,82	6,64	2,30	0,69	I,50	I,50)
28	0,99)	0,83)	0,50	5,5I	4,64	7,90	9,34	5,02	2,30	0,69	I,50	I,50)
29	0,96)		0,50	5,5I	7,70	II,5	9,34	4,50	2,I0	0,69	I,50	I,50)
30	0,93)		0,50	4,93	9,08	I0,9	8,86	4,76	2,I0	0,69	I,50	I,38)
3I	0,90)		0,50		I0,6		8,86	4,30		0,62		I,26)
I	I,I2	0,97	0,84	0,34	2,55	7,33	II,I	I0,4	3,06	I,54	0,83	I,49
II	I,0I	0,9I	0,83	0,40	2,37	I0,0	I4,9	9,I2	I,72	I,42	I,28	I,46
III	0,99	0,95	0,60	2,88	6,5I	8,49	I3,2	5,99	I,76	0,79	I,52	I,46
Средн.	I,04	0,94	0,75	I,2I	3,90	8,62	I3,I	8,4I	2,I8	I,24	I,2I	I,47
Наиб.	I,26	I,02	0,90	7,32	I8,8	23,I	33,2	2I,8	4,I0	2,50	I,90	I,50
Наим.	0,90	0,83	0,50	0,20	0,8I	4,93	7,06	3,90	I,I4	0,62	0,62	I,26

Средний годовой 3,67. Наибольший 33,2 22/УП. Наименьший 0,20 I6/IУ.

Обеспеченные расходы: I0,9; 6,I8; I,50; I,02; 0,30.

19. р. ТАМГА – с. ТАМГА

W= 0,03 км³; M=7,33 л/сек.км²; h= 231 мм; F= I35 км²

Число	I	II	III	IУ	У	УI	УП	УШ	IX	X	XI	XII
I	0,34)	0,34)	0,34)	0,38	0,63	2,22	2,33	2,II	0,95	0,82	0,48)	0,49)
2	0,34)	0,34)	0,34)	0,43	0,63	2,79	2,33	3,67	0,95	0,82	0,48)	0,49)
3	0,50)	0,34)	0,38)	0,43	0,63	3,27	2,00	5,25	0,39	0,82	0,48)	0,49)
4	0,25)	0,38)	0,34)	0,38)	0,53	2,90	I,57	5,25	0,89	0,82	0,48)	0,49)
5	0,25)	0,43)	0,34)	0,38)	0,53	3,67	I,36	4,67	0,76	0,76	0,48)	0,50)
6	0,2I)	0,38)	0,34)	0,25)	0,48	3,54	I,89	3,54	0,82	0,63	0,48	0,50)
7	0,2I)	0,38)	0,34)	0,25	0,58	3,02	2,33	3,67	0,82	0,63	0,48	0,50)
8	0,30)	0,38)	0,34)	0,25	0,58	3,I4	I,89	3,02	0,82	0,63	0,48	0,50)
9	0,30)	0,38)	0,34)	0,25	0,69	2,22	I,68	2,44	0,82	0,63	0,48	0,50)
I0	0,34)	0,34)	0,34)	0,25	0,63	I,05	2,44	I,68	0,82	0,69	0,43)	0,50)
II	0,34)	0,38)	0,34)	0,25	0,69	0,38	3,02	2,33	0,82	0,69	0,48	0,5I)
I2	0,30)	0,38)	0,34)	0,25	0,69	0,58	3,27	2,55	0,82	0,63	0,65	0,5I)
I3	0,34)	0,38)	0,34)	0,25	0,69	I,36	4,8I	2,44	0,82	0,63	0,54)	0,5I)
I4	0,25)	0,48)	0,34)	0,25	0,63	2,II	4,8I	2,33	0,76	0,63	0,48)	0,5I)
I5	0,30)	0,48)	0,34)	0,25	0,58	2,22	4,67	2,II	0,82	0,65	0,54)	0,5I)
I6	0,30)	0,48)	0,34)	0,25	0,76	2,II	4,67	I,89	0,76	0,54	0,65)	0,52)
I7	0,25)	0,43)	0,34)	0,25	0,53	I,68	3,94	I,89	0,76	0,54	0,65)	0,52)
I8	0,25)	0,48)	0,34)	0,25	0,43	2,00	3,67	I,46	0,76	0,54	0,65)	0,52)
I9	0,38)	0,48)	0,34)	0,25	0,34	2,22	3,80	I,36	0,82	0,54	0,65)	0,52)
20	0,34)	0,48)	0,38	0,25	0,34	I,46	4,23	I,46	0,82	0,54	0,65)	0,52)
2I	0,38)	0,43)	0,43	0,2I	0,58	I,78	3,54	I,68	0,82	0,54	0,65)	0,53)
22	0,38)	0,48)	0,53	0,34	0,69	2,II	4,09	I,46	0,89	0,54	0,54)	0,53)
23	0,30)	0,53)	0,34)	0,25	0,69	2,44	4,23	I,46	0,82	0,54	0,48)	0,53)*
24	0,30)	0,53)	0,43)	0,2I	0,63	2,33	3,54	I,46	0,82	0,48	0,65)	0,53)*
25	0,30)	0,53)	0,38)	0,25	0,95	0,89	2,44	I,46	0,69	0,48	0,65)	0,53)*
26	0,25)	0,53)	0,43	0,2I	I,46	0,82	2,33	I,I5	0,76	0,54	0,48)	0,54)*
27	0,34)	0,48)	0,43	0,2I	I,89	0,76	2,22	I,I5	0,69	0,54)	0,48	0,54)*
28	0,43)	0,48)	0,38)	0,43	I,46	I,26	2,00	I,36	0,69	0,54)	0,48)	0,54)*
29	0,43)		0,43	0,58	0,95	2,33	2,II	I,68	0,69	0,54)	0,48)	0,54)
30	0,34)		0,53	0,63	0,89	2,22	2,22	I,78	0,76	0,54)	0,49)	0,54)
3I	0,34)		0,43		0,69		I,89	I,68		0,48)		0,54)
I	0,28	0,37	0,34	0,32	0,59	2,78	I,98	3,53	0,85	0,72	0,48	0,50
II	0,30	0,44	0,34	0,25	0,57	I,6I	4,09	I,98	0,80	0,59	0,59	0,52
III	0,34	0,50	0,43	0,33	0,99	I,69	2,78	I,48	0,76	0,52	0,54	0,54
Средн.	0,3I	0,43	0,37	0,30	0,72	2,03	2,95	2,30	0,80	0,6I	0,54	0,52
Наиб.	0,43	0,58	0,69	0,82	2,33	6,I3	6,74	7,35	I,I5	0,95	0,65	0,54
Наим.	0,2I	0,30	0,34	0,I7	0,30	0,25	0,95	0,89	0,63	0,48	0,43	0,49

Средний годовой 0,99. Наибольший 7,35 5/УШ . Наименьший 0,I7 26,27/IУ.

Обеспеченные расходы:2,44; I,05; 0,54; 0,43; 0,25.

20. р. ТОССОР – устье р. КОДОЛ

W= 0,08 км³; M=9,02 л/сек.км²; h=284 мм; F= 295 км²

Число	I	II	III	IУ	У	УI	УП	УШ	IX	X	XI	XII
I	I,52)	I,03)	I,I0)	I,42	I,30	6,20	6,20	7,28	2,53	I,54	2,06	2,06:
2	I,52)	I,03)	I,I0)	I,54	I,30	3,64	6,20	I3,7	2,I7	I,54	2,06	2,30)
3	I,52)	I,03)	I,I0)	I,54	I,42	3,39	6,90	9,58	2,I7	I,42	2,06	2,33)
4	I,52)	I,03)	I,I0)	I,20	I,42	2,53	4,38	II,0	2,I7	I,20	2,06	2,36)
5	I,52)	I,03)	I,I0)	I,20	I,I0	2,53	3,64	6,90	I,83	I,20	2,06	2,39)
6	I,52)	I,03)	I,I0)	I,I0	I,I0	2,93	4,65	5,54	2,00	I,42	2,06	2,42)
7	I,35)	I,03)	I,I0)	I,54	I,I0	4,65	4,65	4,92	2,I7	I,30	2,06	2,46)
8	I,35)	I,03)	I,I0)	I,54	I,30	5,54	5,23	4,38	2,I7	I,30	2,06	2,49)
9	I,35)	I,03)	I,I0)	I,30	I,83	4,I3	5,23	3,88	2,35	I,30	2,06	2,52)
I0	I,35	I,03)	I,I0	I,54	2,I7	4,38	6,90	4,92	2,I7	I,30	I,82	2,55)
II	I,52)	I,03)	I,I0	I,54	I,30	4,92	I0,I	7,34	2,00	I,30	I,32	2,55)
I2	I,48)	I,03)	I,I0	I,54	I,30	5,23	II,5	6,90	I,83	I,30	2,06:	2,55)
I3	I,44)	I,03)	I,I0	I,54	I,83	5,87	7,78	6,20	2,00	I,30	2,06	2,55)
I4	I,39)	I,03)	I,I0	I,54	I,83	6,20	8,66	5,54	2,00	I,30	2,06:	2,55)
I5	I,35)	I,03)	I,I0	I,54	I,83	4,38	II,5	4,92	I,83	I,20	2,06:	2,30)
I6	I,35)	I,03)	I,I0	I,54	I,68	4,I3	I2,6	3,64	I,83	I,20	2,06:	2,30)
I7	I,35)	I,03)	I,I0	I,30	I,30	4,65	I3,7	3,I6	I,83	I,20	2,06:	2,30)
I8	I,35)	I,03)	I,I0	I,20	I,03	4,92	II,0	2,93	I,83	I,20	2,06:	2,30)
I9	I,35)	I,03)	I,30	I,30	I,30	4,65	II,5	2,73	I,83	I,30	2,06:	2,30)
20	I,35)	I,03)	I,68	I,30	I,30	3,39	I0,5	2,53	I,83	I,63	2,06:	2,30)
2I	I,35)	I,03)	I,83	I,42	I,30	3,39	I0,5	2,53	I,54	2,00	2,06:	2,30)
22	I,35)	I,03)	I,68	I,30	2,I7	5,23	I3,7	2,53	I,54	2,30	I,82:	2,30)
23	I,I9)	I,03)	I,54	I,54	2,I7	3,64	I2,I	2,53	I,83	2,30	2,06	2,30)
24	I,03)	I,03)	I,30	I,42	2,I7	3,I6	8,22	2,93	I,68	2,30	2,06:	2,30)
25	I,03)	I,03)	I,30	I,30	2,35	2,53	6,90	3,I6	I,54	2,30	2,06	2,30)
26	I,03)	I,03)	I,30	I,20	3,39	2,53	5,23	3,I6	2,I7	2,06	2,06	2,30)
27	I,03)	I,03)	I,30	I,20	3,I6	2,I7	4,92	3,I6	I,54	2,06	2,06:	2,30)
28	I,03)	I,03)	I,30	I,54	4,65	2,53	4,I3	2,73	I,54	2,06	2,06:	2,30)
29	I,03)		I,54	2,00	7,78	4,38	4,65	2,73	I,54	2,06	2,06:	2,30)
30	I,03)		I,54	I,83	5,23	4,65	5,54	2,53	I,54	2,06	2,06:	2,30)
3I	I,03)		I,30		6,90		4,65	2,73		2,06		2,30)
I	I,45	I,03	I,I0	I,39	I,40	3,99	5,40	7,23	2,I7	I,35	2,04	2,39
II	I,39	I,03	I,I8	I,43	I,47	4,83	I0,9	4,59	I,88	I,29	2,04	2,40
III	I,I0	I,03	I,45	I,48	3,75	3,42	7,32	2,79	I,65	2,I4	2,04	2,30
Средн.	I,3I	I,03	I,25	I,43	2,26	4,08	7,85	4,80	I,90	I,6I	2,04	2,36
Наиб.	I,69	I,03	2,35	2,00	I3,7	I0,5	29,4	20,I	2,73	2,55	2,30	2,55
Наим.	I,03	I,03	I,03	I,I0	0,89	I,66	2,73	2,35	I,54	I,20	I,82	2,06

Средний годовой 2,66. Наибольший 29,4 22/УП. Наименьший 0,89 I8/У.

Обеспеченные расходы: 6,20; 2,55; 2,06; I,30; I,03.

21. р. ТОССОР – устье

W= 0,04 км³; M=4,44 л/сек.км²; h= 140 мм; F= 304 км²

Число	I	II	III	IV	V	VI	VII	VIII	IX	X	XI	XII
1	0,62)	0,62	0,70	0,62	0,62	2,60	2,07	2,73	1,80	1,80	1,27	1,62
2	0,62)	0,62	0,70	0,62	0,62	1,40	2,22	3,72	1,62	1,80	1.27	1,62:
3	0,70)	0,62	0,70	0,62	0,55	1,21	2,22	3,52	1,62	1,80	1,27	1,62:
4	0,70)	0,62	0,70	0,55	0,55	1,63	1,92	3,52	1,62	1,80	1,27	1,44:
5	0,70)	0,62	0,70	0,55	0,48	1,46	1,47	3,32	1,62	1,80	1,27	1,44:
6	0,70)	0,62	0,70	0,48	0,48	1,46	2,07	3,12	1,80	1,80	1,27	1,44:
7	0,70)	0,70	0,70	0,48	0,48	1,97	1,62	2,92	1,98	1,80	1,27	1,44:
8	0,70)	0,70	0,70	0,48	0,55	2,13	1,92	2,73	1,80	1,80	1,27	1,27:
9	0,70)	0,70	0,70	0,48	0,78	2,22	1,92	2,73	1,98	1,62	1,11	1,27:
10	0,70)	0,62	0,70	0,48	0,78	2,22	1,76	2,73	1,98	1,44	1,11	1,27:
11	0,70)	0,62	0,70	0,48	0,94	2,39	1,92	3,32	1,80	1,27	1,11	1,62:
12	0,70)	0,62	0,70	0,48	0,62	1,88	2,90	3,52	1,62	1,27	1,11	1,44)
13	0,70)	0,62	0,78	0,48	0,55	2,72	2,90	3,32	1,62	1,27	1,11	1,27)
14	0,70)	0,62	0,78	0,55	0,78	2,72	2,22	3,52	1,80	1,27	1,11	1,27)
15	0,70)	0,62	0,78	0,55	0,78	1,76	2,38	3,52	1,80	1,11	1,11	1,27)
16	0,70)	0,62	0,78	0,37	0,86	1,92	2,55	2,73	1,62	1,11	1,44	1,27)
17	0,70)	0,62	0,78	0,37	0,62	2,07	2,55	2,73	1,62	1,11	1,44	1,27
18	0,70)	0,62	0,78	0,37	0,62	2,07	2,67	2,54	1,62	1,11	1,44	1,27
19	0,62)	0,62	0,42	0,48	0,70	3,24	2,80	2,35	1,62	1,11	1,44	1,27
20	0,62)	0,62	0,42	0,48	0,62	2,72	2,92	1,98	1,62	1,11	1,44	1,27
21	0,62)	0,62	0,48	0,48	0,62	2,38	2,92	1,80	1,44	1,11	1,44	1,27
22	0,62)	0,62	0,55	0,48	0,62	3,78	3,12	1,80	1,44	1,11	1,44	1,27
23	0,62)	0,62	0,48	0,78	0,70	1,92	3,12	1,80	1,44	1,11	1,62	1,11
24	0,62	0,62	0,42	0,78	0,70	2,22	3,12	1,80	1,44	1,27	1,62	1,11
25	0,62	0,62	0,42	0,78	0,86	1,20	2,54	1,80	1,44	1,27	1,62	1,11
26	0,62	0,62	0,42	0,78	1,21	1,20	2,54	1,98	1,44	1,27	1,62	1,11
27	0,62	0,62	0,42	0,70	1,02	1,07	2,92	1,98	1,44	1,27	1,62	1,11
28	0,62)	0,62	0,42	0,78	0,86	1,20	3,32	1,98	1,44	1,27	1,62	1,11
29	0,62)		0,42	0,86	1,60	2,07	3,12	1,98	1,44	1,27	1,62	1,11
30	0,62)		0,55	0,94	2,47	2,22	3,12	1,98	1,80	1,27	1,62	1,11
31	0,62)		0,55		2,34		2,92	1,98		1,27		1,11
I	0,68	0,64	0,70	0,54	0,59	1,83	1,92	3,10	1,78	1,75	1,24	1,44
II	0,68	0,62	0,69	0,46	0,71	2,35	2,58	2,99	1,67	1,17	1,28	1,32
III	0,62	0,62	0,47	0,74	1,18	1,93	2,98	1,90	1,48	1,23	1,58	1,14
Средн.	0,66	0,63	0,61	0,58	0,84	2,04	2,51	2,63	1,64	1,38	1,37	1,30
Наиб.	0,70	0,70	0,78	0,94	2,89	3,78	3,32	3,72	1,98	1,80	1,62	1,62
Наим.	0,62	0,62	0,42	0,32	0,48	1,21	1,47	1,80	1,44	1,11	1,11	1,11

Средний годовой 1,35. Наибольший 3,78 22/VI. Наименьший 0,32 18/IV.

Обеспеченные расходы: 2,73; 1,80; 1,27; 0,62; 0,42.

24.** протока БОР-ДЮБЕ, р. ТОН-ниже гол.кан.КАРАСАЙ

W= 0,02 км³; M= –; h= –; F= –;

Число	I	II	III	IV	V	VI	VII	VIII	IX	X	XI	XII
1	0,59)	0,40)	0,40)	0,26	0,36	0,79	1,53	1,62	0,44	0,36	0,30:	0,44:
2	0,52)	0,40)	0,40)	0,26	0,30	0,66	1,44	1,90	0,44	0,44	0,30:	0,44)
3	0,44)	0,40)	0,40)	0,26	0,49	0,60	1,44	1,62	0,44	0,54	0,30:	0,44)
4	0,44)	0,40)	0,40)	0,24	0,33	0,66	1,26	1,62	0,40	0,54	0,30:	0,44)
5	0,44)	0,40)	0,40)	0,16	0,26	0,72	1,62	1,62	0,40	0,36	0,28:	0,44)
6	0,44)	0,40)	0,40)	0,010	0,24	0,72	1,44	1,26	0,44	0,30	0,28:	0,40)
7	0,44)	0,40)	0,26)	0,12	0,24	0,72	1,44	1,44	0,44	0,30	0,28:	0,30)
8	0,44)	0,40)	0,18)	0,24	0,26	0,72	1,44	1,18	0,44	0,30	0,28:	0,24)
9	0,44)	0,40)	0,18)	0,26	0,28	0,66	1,53	1,02	0,40	0,33	0,26:	0,24)
10	0,40)	0,40)	0,18)	0,26	0,30	0,72	1,62	1,02	0,40	0,36	0,26:	0,24)
11	0,40)	0,40)	0,18)	0,24	0,26	0,86	1,44	1,26	0,40	0,36	0,26:	0,24)
12	0,40)	0,40)	0,18)	0,24	0,24	0,79	1,62	1,35	0,36	0,36	0,30:	0,24)
13	0,40)	0,40)	0,18)	0,26	0,24	0,72	1,26	1,53	0,44	0,36	0,30:	0,26)
14	0,40)	0,40)	0,18)	0,28	0,26	0,22	1,26	1,44	0,44	0,36	0,33:	0,26)
15	0,40)	0,40)	0,18)	0,30	0,30	0,095	1,10	1,44	0,44	0,40	0,66:	0,24)
16	0,40)	0,40)	0,18)	0,30	0,30	0,095	1,26	1,26	0,44	0,36	0,66:	0,26)
17	0,40)	0,40)	0,18)	0,28	0,28	0,095	0,14	1,26	0,44	0,33:	0,60:	0,26)
18	0,40)	0,40)	0,24)	0,26	0,22	0,095	0,11	1,18	0,44	0,33:	0,60:	0,24)
19	0,40)	0,40)	0,30)	0,24	0,20	0,11	0,080	1,10	0,44	0,33:	0,60:	0,26)
20	0,40)	0,36)	0,36)	0,24	0,18	0,12	0,11	1,10	0,36	0,33:	0,60:	0,30)
21	0,40)	0,40)	0,44	0,26	0,18	0,16	0,66	1,02	0,40	0,36:	0,54:	0,36)
22	0,40)	0,40)	0,36	0,26	0,18	0,20	1,62	0,94	0,40	0,36:	0,60:	0,36)
23	0,40)	0,40)	0,30	0,20	0,26	0,18	1,35	0,94	0,40	0,33:	0,54:	0,36)
24	0,40)	0,40)	0,28:	0,20	0,44	0,16	0,94	0,94	0,40	0,33:	0,49:	0,36)
25	0,40)	0,40)	0,28:	0,20	0,54	0,12	0,79	1,10	0,40	0,33	0,54:	0,36)
26	0,40)	0,40)	0,30:	0,20	0,66	0,11	0,94	0,94	0,44	0,33:	0,54:	0,36)
27	0,40)	0,40)	0,30	0,20	0,44	0,36	0,94	0,94	0,44	0,30:	0,44:	0,36)
28	0,40)	0,40)	0,30	0,22	0,49	1,10	0,94	1,02	0,40	0,30:	0,49:	0,36)
29	0,40)		0,30	0,24	0,66	1,44	1,26	0,94	0,36	0,30:	0,49:	0,36)
30	0,40)		0,28	0,28	0,66	1,53	1,62	1,02	0,36	0,30:	0,44:	0,36)
31	0,40)		0,26		0,79		1,80	0,66		0,30:		0,36)
I	0,46	0,40	0,32	0,21	0,31	0,70	1,48	1,43	0,42	0,38	0,28	0,36
II	0,40	0,40	0,22	0,26	0,25	0,32	0,84	1,29	0,42	0,35	0,49	0,26
III	0,40	0,40	0,31	0,23	0,48	0,54	1,17	0,95	0,40	0,32	0,51	0,36
Средн.	0,42	0,40	0,28	0,23	0,35	0,52	1,16	1,22	0,41	0,35	0,43	0,33
Наиб.	0,59	0,40	0,72	0,54	1,10	1,90	2,11	2,11	0,49	0,54	0,66	0,44
Наим.	0,30	0,36	0,18	0,010	0,12	0,010	0,050	0,40	0,36	0,26	0,24	0,24

Средний годовой 0,51. Наибольший 2,11 21/VIII, 7/VIII. Наименьший 0,010 6,7/IV, 14/VI.

Обеспеченные расходы: 1,26; 0,54; 0,40; 0,28; 0,12.

25.* р. АКСАЙ – с. КОКСАЙ

W= 0,07 км³; M=6,76 л/сек.км²; h= 213 мм; F= 346 км²

Число	I	II	III	IV	V	VI	VII	VIII	IX	X	XI	XII
1	1,63)	1,76)	1,64	1,33	1,19	1,42	2,47	6,34	3,38	2,46	1,87	2,06
2	1,63)	1,76)	1,64	1,24	1,19	1,24	2,47	6,70	3,38	2,26	1,69	1,87
3	1,63)	1,76)	1,64	1,24	1,42	1,14	2,25	6,34	3,38	2,26	1,69	1,87:
4	1,63)	1,76)	1,64	1,33	1,33	1,14	2,25	6,70	3,12	2,06	1,69	2,06:
5	1,80)	1,76)	1,76)	1,24	1,24	1,19	2,25	7,46	2,67	2,06	1,69	2,06:
6	1,80)	1,76)	1,76)	1,33	1,24	1,24	2,07	6,00	2,90	2,06	1,69	2,06:
7	1,80)	1,76)	1,76)	1,24	1,19	1,24	3,48	6,00	2,90	2,06	1,51	1,87:
8	1,80)	1,76)	1,76)	1,24	1,19	1,24	4,06	5,32	2,67	1,87	1,51	1,87:
9	1,63)	1,89)	1,76)	1,19	1,14	1,24	3,20	5,65	2,67	1,87	1,51	1,87)
10	1,63)	1,89)	1,76	1,19	1,14	1,33	3,20	5,65	2,67	1,87	1,51	2,06)
11	1,97)	1,89)	1,76	1,24	1,19	2,47	4,06	5,65	2,67	1,87	1,69:	2,46)
12	1,86)	1,89)	1,76	1,24	1,19	2,25	4,06	5,65	2,67	1,87	1,69:	2,26)
13	1,76)	1,76)	1,64	1,24	1,19	1,89	4,37	5,65	2,46	1,87	1,69:	2,06)
14	1,89)	1,89)	1,64	1,24	1,14	1,64	4,06	5,53	2,46	1,87	1,51:	2,26)
15	1,89)	1,76)	1,76	1,24	1,19	1,76	4,68	5,42	2,46	1,87	1,69:	2,06)
16	2,07)	1,76)	1,76	1,24	1,24	1,64	5,65	5,30	2,46	1,69	1,87:	2,06)
17	2,07)	1,76)	1,64	1,24	1,24	1,53	7,06	5,02	2,26	1,69	1,69:	2,06)
18	1,89)	1,89)	1,64	1,24	1,24	1,64	7,06	4,45	2,26	1,69	1,51	2,06)
19	1,89)	1,76)	1,64	1,24	1,19	2,47	7,06	4,17	2,26	1,69	1,51	2,26)
20	1,89)	1,76)	1,64	1,24	1,19	2,07	7,46	4,17	2,26	1,69	1,69	2,26)
21	1,89)	1,89)	1,76	1,24	1,19	2,07	8,72	3,90	2,06	1,69	2,06	2,26)
22	1,89)	1,89)	1,76	1,24	1,19	1,76	9,61	3,63	2,06	1,69	1,87	2,06)
23	1,89)	1,89)	1,64	1,19	1,19	1,76	9,61	3,90	2,06	1,69	2,06	2,06)
24	1,89)	1,89)	1,64	1,19	1,14	1,64	9,16	3,90	2,06	1,69	2,06	2,26)
25	1,89)	1,89)	1,64	1,19	1,19	1,64	9,16	3,63	2,06	1,69	2,26	2,06)
26	1,89)	1,89	1,64	1,19	1,24	1,64	7,87	3,90	2,67	1,51	2,06	2,26)
27	1,89)	1,64	1,76	1,19	1,19	1,53	7,06	3,90	2,26	1,51	2,06:	2,26)
28	1,89)	1,64	1,64	1,19	1,19	1,64	6,70	3,63	2,06	1,69	2,06:	2,06)
29	1,76)		1,53	1,19	1,24	2,07	6,34	3,63	2,06	1,51	2,06	2,06)
30	1,76)		1,64	1,19	1,42	2,47	6,34	4,17	2,06	1,69	1,87	2,06)
31	1,76)		1,53		1,42		6,34	3,63		1,51		2,06)
I	1,70	1,79	1,71	1,26	1,23	1,24	2,77	6,22	2,97	2,08	1,64	1,96
II	1,92	1,81	1,69	1,24	1,20	1,94	5,55	5,07	2,42	1,78	1,65	2,18
III	1,86	1,83	1,65	1,20	1,24	1,82	7,90	3,80	2,14	1,62	2,04	2,13
Средн.	1,82	1,81	1,68	1,23	1,22	1,67	5,49	5,00	2,51	1,82	1,78	2,09
Наиб.	2,07	2,07	2,47	1,42	1,64	13,0	14,5	16,5	5,60	2,46	2,67	2,67
Наим.	1,63	1,53	1,33	1,14	1,10	1,10	1,76	3,38	2,06	1,51	1,51	1,69

Средний годовой 2,34. Наибольший 16,5 4,5/VIII. Наименьший 1,10 9/V, 3/VI.

Обеспеченные расходы: 5,42; 2,26; 1,87; 1,64; 1,19.

27.* р. АКТЕРЕК – устье

W= 0,09 км³; M=3,77 л/сек.км²; h= 119 мм; F= 722 км²

Число	I	II	III	IV	V	VI	VII	VIII	IX	X	XI	XII
1	4,58)	3,49	3,49	2,80	1,27	0,72	1,98	4,86	0,21	2,58	2,18	3,02)
2	4,58)	3,49	3,49	3,02	1,27	0,85	1,98	5,15	0,21	2,58	2,18	3,02)
3	4,58)	3,49	4,01	3,02	3,75	0,60	2,18	5,74	0,21	2,58	1,98	3,02)
4	4,58)	3,49)	3,02	3,02	4,30	0,72	2,80	5,74	0,21	3,26	1,98	3,02)
5	4,58)	3,49)	2,38	3,02	1,98	0,85	4,86	6,04	0,21	3,49	1,98	3,02)
6	4,58)	3,49)	3,02	3,02	1,27	1,42	2,80	6,33	0,21	3,75	1,98	3,49)
7	4,30)	3,49)	3,02	3,02	1,12	0,85	2,80	6,04	0,24	3,75	1,98	3,49)
8	4,58)	3,49	3,49	3,02	1,12	1,12	2,58	4,86	0,24	3,49	1,98	3,49)
9	4,01)	3,49	3,49	2,58	1,12	0,98	2,38	4,30	0,26	3,49	1,98	3,49)
10	4,01)	3,49	3,49	2,38	1,12	0,85	2,18	4,01	0,26	3,49	2,18	3,49)
11	4,01)	3,49	3,02	2,38	1,12	0,72	2,18	4,30	0,26	3,49	2,18	3,49)
12	4,58)	3,49	3,49	1,78	1,12	0,72	5,45	4,58	0,26	3,49	2,18	3,75)
13	4,58)	3,49	3,02	1,60	1,12	0,72	2,18	4,58	0,26	2,58	2,18	3,49)
14	4,01)	3,49	2,38	1,60	0,98	0,72	1,98	5,45	0,34	2,58	2,18	3,49)
15	4,01)	3,49	2,38	1,42	0,72	0,72	1,78	5,45	0,34	2,80	2,18	3,49)
16	3,49)	3,49	2,38	1,42	0,72	0,72	1,78	5,15	0,41	2,80	2,18	4,01)
17	3,49)	3,49	2,38	1,60	0,72	0,85	3,02	4,58	0,41	2,58	2,18	4,01)
18	3,75)	3,49	2,58	1,60	0,72	0,72	2,80	4,30	0,34	2,58	2,18	4,01)
19	4,01)	3,49	3,02	1,60	0,60	0,85	3,75	4,01	0,34	2,58	2,18	4,01)
20	4,01)	3,49	5,15	1,98	0,60	0,72	3,49	3,75	0,34	2,58	2,58	4,01)
21	4,01)	3,49	6,33	1,98	0,60	0,72	4,01	3,49	0,41	2,80	3,26	4,01)
22	4,01	3,49	6,33	1,78	0,60	0,72	4,58	3,26	0,60	2,80	2,58	4,01)
23	4,01	3,49	5,15	1,78	0,60	0,72	5,74	2,80	0,60	2,80	2,18	4,01)
24	4,30	3,49	4,30	1,78	0,60	3,75	8,45	1,98	0,72	2,18	2,18	4,01)
25	4,01	3,02	4,58	1,60	0,60	0,72	18,2	1,27	0,60	1,98	2,18	4,01)
26	4,01	3,02	4,58	1,60	0,60	1,27	8,45	1,12	1,12	1,98	2,18	4,01)
27	4,01	3,49	4,01	1,42	0,60	2,58	5,74	0,50	3,02	2,18	2,18	4,01)
28	4,01	3,49	3,49	1,42	0,60	2,80	5,15	0,21	2,80	2,18	2,18	4,01)
29	4,01		3,26	1,42	0,60	2,58	5,15	0,21	2,58	1,98	2,18	4,01)
30	3,75		3,02	1,42	0,60	1,98	4,86	0,21	2,38	1,98	2,58	4,01)
31	3,75		3,02		0,60		4,86	0,21		1,98		4,01)
I	4,44	3,49	3,29	2,89	1,83	0,90	2,65	5,31	0,23	3,25	2,04	3,26
II	3,99	3,49	2,98	1,70	0,84	0,79	2,84	4,62	0,33	2,81	2,22	3,78
III	3,99	3,37	4,37	1,62	0,60	1,78	6,84	1,39	1,48	2,26	2,37	4,01
Средн.	4,14	3,46	3,57	2,07	1,08	1,14	4,20	3,69	0,68	2,75	2,21	3,69
Наиб.	4,58	3,75	6,63	3,26	5,74	10,7	22,5	11,7	4,86	3,75	3,49	4,01
Наим.	3,26	3,02	2,38	1,42	0,50	0,60	1,60	0,21	0,21	1,98	1,98	2,80

Средний годовой 2,72. Наибольший 22,5 24/VII. Наименьший 0,21 28/VIII–6/IX.

Обеспеченные расходы: 4,58; 3,75; 2,80; 1,60; 0,24.

28. р. ТУРАСУ – с. УЛАХОЛ

W= 0,08 км³; M=4,47 л/сек.км²; h=I4I мм; F= 564 км²

Число	I	II	III	IV	V	VI	VII	VIII	IX	X	XI	XII
I	I,42)	I,42)	I,I9)	0,89	I,54	5,29	4,6I	5,06	3,40	2,25	I,67	I,I9)×
2	I,42)×	I,42)	I,I9)	0,89	2,I0	4,I8	4,84	4,6I	3,22	2,25	I,67	I,I9)×
3	I,42)	I,42)	I,I9)	0,89	2,72	3,05	3,99	4,84	3,05	2,25	I,54	I,I9)×
4	I,42)	I,42)	I,I9)	0,80	I,42	3,60	5,29	4,38	3,05	2,25	I,67	I,I9)×
5	I,42)×	I,42)	I,I9)	0,80	I,I9	5,29	6,98	5,06	3,05	2,25	I,67	I,I9)
6	I,42)	I,42)	I,I9)	0,75	I,08	4,I8	6,00	5,06	3,05	2,25	I,54	I,I9)×
7	I,42)×	I,42)	I,I9)	0,75	0,98	3,99	6,00	5,52	3,05	2,25	I,54	I,I9)×
8	I,42)×	I,42)	I,I9)	0,75	I,I9	3,22	5,52	5,52	3,22	2,25	I,42)	I,I9)×
9	I,42)	I,42)	I,08)	0,75	I,8I	3,22	6,00	4,84	3,22	2,25	I,54)	I,I9)
I0	I,42)	I,42)	0,98)	0,75	I,54	8,28	5,76	4,38	3,05	2,25	I,42)	I,I9)
II	I,42)	I,42)	0,98)	0,75	I,8I	8,84	6,48	4,I8	2,88	2,25	I,30)	I,I9)
I2	I,42)×	I,42)	0,98)	0,75	I,54	6,00	9,68	4,6I	2,88	2,25	I,I9)	I,I9)
I3	I,42)	I,42)	0,98)	0,80	I,I9	5,06	6,72	5,06	2,72	2,25	I,I9)	I,I9)×
I4	I,42)	I,42)	0,80)	0,80	I,54	7,74	5,29	5,29	2,72	2,I0	I,08)	I,I9)×
I5	I,42)×	I,42)	0,80)	0,80	I,67	6,72	5,29	6,00	2,88	2,I0	0,98)×	I,I9)×
I6	I,42)	I,42)	0,80)	0,80	I,54	7,23	5,06	5,29	3,05	2,I0	0,98)×	I,I9)
I7	I,42)	I,42)	0,80)	0,80	I,30	6,24	6,72	4,84	2,88	I,95	0,98)	I,I9)
I8	I,42)	I,42)	0,80)	0,75	I,08	7,23	6,48	4,6I	2,88	I,95	0,98)	I,I9)×
I9	I,42)	I,42)	0,80)	0,75	I,I9	6,72	5,76	4,I8	2,72	I,95	0,98)	I,I9)×
20	I,42)	I,42)	0,89)	0,75	I,08	5,06	6,48	3,99	2,72	I,95	0,98)×	I,I9)×
2I	I,42)	I,42)	0,98)	0,70	I,I9	4,84	6,72	3,79	2,88	I,95	0,98)	I,I9)
22	I,42)	I,42)	0,98	0,70	2,25	3,99	6,98	3,60	2,72	I,95	I,08)	I,I9)
23	I,42)	I,42)	0,98	0,75	3,05	3,79	7,74	3,60	2,72	I,95	I,08)	I,I9)×
24	I,42)	I,42)	0,98	0,70	3,60	3,60	I0,2	3,60	2,72	I,8I	I,08)×	I,I9)
25	I,54)	I,I9)	0,98	0,70	4,I8	3,22	8,28	3,60	2,55	I,8I	I,08)	I,I9)
26	I,42)	I,I9)	0,98	I,08	3,99	2,88	6,98	3,99	2,55	I,8I	I,08)	I,I9)
27	I,67)	I,I9)	0,98	I,54	2,72	2,88	6,00	3,99	2,55	I,8I	I,08)	I,I9)
28	I,42)	I,08)	0,98	I,42	2,55	3,60	5,29	3,79	2,25	I,8I	I,I9)×	I,I9)
29	I,67)		0,89	2,55	6,98	5,06	5,29	3,60	2,I0	I,8I	I,I9)	I,I9)
30	I,42)		0,89	2,88	6,98	5,52	5,52	3,79	2,I0	I,8I	I,I9)	I,I9)×
3I	I,67)		0,89		7,23		5,52	3,60		I,95		I,I9)×
I	I,42	I,42	I,I6	0,80	I,56	4,43	5,50	4,93	3,I4	2,25	I,57	I,I9
II	I,42	I,42	0,86	0,78	I,39	6,68	6,40	4,80	2,83	2,08	I,06	I,I9
III	I,50	I,29	0,96	I,30	4,07	3,94	6,77	3,72	2,5I	I,86	I,I0	I,I9
Средн.	I,45	I,38	0,99	0,96	2,39	5,02	6,24	4,46	2,83	2,06	I,24	I,I9
Наиб.	I,95	I,67	I,30	4,6I	I3,0	I3,3	I5,6	6,98	4,I8	2,25	I,8I	I,30
Наим.	I,I9	I,08	0,75	0,65	0,89	2,40	3,22	3,22	I,95	I,54	0,89	I,08

Средний годовой 2,52. Наибольший I5,6 I2/VII. Наименьший 0,65 24,25/IV.

Обеспеченные расходы: 6,00; 3,60; I,54; I,I9; 0,75.

29*. р. ТОРАЙГЫР – устье р. КЫЗЫЛБУЛАК

W= 0,03 км³; M=5,96 л/сек.км²; h= I88 мм; F= I46 км²

Число	I	II	III	IV	V	VI	VII	VIII	IX	X	XI	XII
I	0,45	0,45	0,78	0,54	I,04	I,I9	0,84	0,90	I,68	I,I3	I,20	0,63)
2	0,5I	0,40	0,63	0,54	I,04	0,96	0,78	0,84	I,57	I,I3	I,20	0,33)
3	0,57	0,40	0,54	0,63	0,96	0,78	0,78	0,84	I,46	I,20	I,20	0,I7)
4	0,63	0,40	0,45	0,54	0,78	0,78	0,84	0,84	I,36	I,I3	I,20	0,33)
5	0,58	0,45	0,50	0,45	0,78	I,II	I,36	0,78	I,I9	I,I3	I,20	0,36)
6	0,63	0,54	0,45	0,36	0,78	2,04	I,27	0,84	I,35	I,27	I,20	0,33
7	0,63	0,54	0,58	0,40	0,73	2,I7	I,77	I,04	0,96	I,20	I,07	0,76
8	0,63	0,58	0,58	0,45	I,04	I,I9	I,77	0,96	0,96	I,I3	I,I3	0,75
9	0,63	0,54	0,63	0,45	0,96	I,I9	I,62	0,90	I,0I	I,I3	I,I3	0,75
I0	0,68	0,54	0,63	0,40	0,90	I,04	I,34	0,84	I,0I	I,I3	I,20	0,74
II	0,68	0,58	0,63	0,40	0,90	I,27	I,34	0,78	0,96	I,I3	I,07	0,73
I2	0,84	0,63	0,58	0,3I	0,90	I,04	I,34	0,73	0,96	I,I3	I,07	0,73
I3	0,73	0,63	0,63	0,45	0,90	0,96	2,07	0,68	0,96	I,I3	0,90	0,72
I4	0,63	0,58	0,63	0,63	0,96	I,04	I,62	0,73	0,90	I,20	0,90	0,7I
I5	0,63	0,58	0,68	0,54	0,96	0,90	I,2I	I,I7	0,90	I,20	0,96	0,7I
I6	0,68	0,63	0,73	0,84	0,90	0,90	I,08	0,90	I,0I	I,I3	I,0I	0,70
I7	0,73	0,63	0,73	0,84	0,84	0 96	0,98	0,78	0,96	I,27	0,96	0,69
I8	0,84	0,54	0,73	0,68	0,84	0,84	0,87	0,78	0,96	I,20	0,85	0,69
I9	0,78	0,45	0,58	0,73	0,90	0,84	0,67	0,73	0,96	I,20	0,80	0,58
20	0,73	0,40	0,58	0,63	0,84	0,90	0,67	0,68	0,96	I,20	0,80	0,67
2I	0,73	0,45	0,73	0,78	0,96	I,04	0,59	0,68	0,96	I,20	0,85	0,67
22	0,63	0,45	0,73	0,96	I,04	0,96	0,5I	0,73	I,0I	I,27	0,80	0,66
23	0,54	0,36	0,68	0,84	I,I9	I,04	0,44	0,84	I,20	I,27	0,80	0,65
24	0,36	0,40	0,63	0,90	I,I9	I,II	0,44	0,96	I,50	I,27	0,80	0,65
25	0,27	0,63	0,54	I,04	I,II	I,36	0,59	I,II	I,34	I,27	0,80	0,64
26	0,27	0,73	0,54	I,04	0,96	I,I9	I,34	I,67	I,27	I,20	0,80	0,63
27	0,40	0,84	0,50	I,04	0,96	I,04	0,73	0,90	I,27	I,20	0,80	0,63
28	0,63	0,84	0,50	I,04	0,96	I,04	0,73	0,78	I,27	I,20	0,80	0,62
29	0,63		0,58	I,I9	I,I9	0,96	0,90	I,43	I,27	I,20	0,80	0,6I
30	0,63		0,54	I,04	I,II	0,90	I,II	I,46	I,20	I,20	0,80	0,6I
3I	0,63		0,58		I,II		0,90	2,I7		I,20		0,60
I	0,59	0,48	0,58	0,48	0,90	I,24	I,24	0,88	I,26	I,I6	I,I7	0,52
II	0,73	0,56	0,65	0,60	0,89	0,96	I,I8	0,80	0,95	I,I8	0,93	0,70
III	0,52	0,59	0,60	0,99	I,07	I,06	0,75	I,I6	I,23	I,23	0,80	0,63
Средн.	0,6I	0,54	0,6I	0,69	0,96	I,09	I,05	0,95	I,I5	I,I9	0,97	0,62
Наиб.	0,90	0,90	0,96	I,79	I,68	2,90	I0,3	I0,9	2,66	I,34	I,27	0,76
Наим.	0,27	0,3I	0,45	0,24	0,68	0,68	0,36	0,58	0,85	I,0I	0,7I	0,I4

Средний годовой 0,87. Наибольший I0,9 26/VII. Наименьший 0,I4 3/XII.

Обеспеченные расходы: I,27; I,II; 0,84; 0,63; 0,36.

30. р. ЧОН-КОЙСУ – с. КУРСКОЕ

W= 0,03 км³; M=I4,2 л/сек.км²; h = 447 мм; F= 77,0 км²

Число	I	II	III	IV	V	VI	VII	VIII	IX	X	XI	XII
I	0,46)	0,46)	0,39)	0,39	0,98	I,46	2,05	2,60	I,46	I,I4	0,88	0,72)
2	0,46)	0,46)	0,39)	0,46	0,98	I,32	2,37	2,88	I,46	I,06	0,88	0,72)
3	0,46)	0,46)	0,39)	0,42	0,68	I,75	2,37	2,88	I,46	I,06	0,88	0,72)
4	0,46)	0,46)	0,39)	0,36	0 64	I,68	2,I5	2,74	I,37	I,06	0,88	0,72)
5	0,46)	0,46)	0,39)	0,36	0,54	I,48	2,26	2,88	I,37	I,06	0,88	0,72)
6	0,46)	0,46)	0,39)	0,42	0,50	I,28	I,85	2,48	I,37	I,06	0,88	0,72)
7	0,46)	0,46)	0,39)	0,36	0,59	I,08	2,I5	2,I5	I,37	I,06	0,88	0,72)
8	0,46)	0,46)	0,39)	0,39	0,83	0,88	I,85	2,05	I,37	I,06	0,88	0,72)
9	0,46)	0,46)	0,36)	0,42	0,98	0,88	2,05	I,85	I,37	I,06	0,88	0,72)
I0	0,46)	0,46)	0,36)	0,39	0,78	I,2I	2,74	2,05	I,29	I,06	0,72	0,72)
II	0,46)	0,46)	0,36)	0,42	0,59	I,56	3,48	2,48	I,29	I,06	0,72	0,72)
I2	0,46)	0,46)	0,36)	0,50	0,50	I,06	3,I8	2,60	I,29	I,06	0,77	0,72)
I3	0,46)	0,39)	0,36)	0,50	0,73	I,2I	2,88	2,37	I,29	I,06	0,77	0,72)
I4	0,46)	0,39)	0,36)	0,50	0,68	I,46	3,I8	2,37	I,29	I,06	0,77	0,72)
I5	0,46)	0,39)	0,46	0,54	0,59	I,75	4,I7	2,I5	I,29	I,06	0,77	0,72)
I6	0,46)	0,39)	0,36	0,73	0,54	I,75	4,53	I,95	I,29	I,06	0,77	0,72)
I7	0,46)	0,39)	0,36	0,59	0,54	I,95	4,35	2,05	I,29	I,06	0,72	0,72)
I8	0,46)	0,39)	0,36	0,50	0,64	2,74	3,48	2,05	I,2I	I,06	0,72	0,67)
I9	0,46)	0,39)	0,36	0,46	0,59	2,I5	3,33	I,95	I,2I	I,06	0,72	0,67)
20	0,46)	0,39)	0,36	0,50	0,59	I,66	3,48	2,I5	I,2I	I,00	0,72	0,67)
2I	0,46)	0,39)	0,50	0,68	0,68	I,37	3,48	2,37	I,2I	I,00	0,72	0,62)
22	0,46)	0,39)	0,42	0,88	I,08	I I4	3,99	2 37	I,2I	I 00	0,72	0,67)
23	0,46)	0,50)	0,36	0,68	I,83	I,00	3,8I	2,37	I,2I	I,00	0,72	0,67)
24	0,46)	0,50)	0,36	0,59	I,68	0,93	2,88	2,I5	I,2I	I,00	0,72	0,67)
25	0,46)	0,42)	0,36	0,78	I,60	0,88	2,37	2,I5	I,2I	I,00	0,72	0,67)
26	0,46)	0,42)	0,36	0,88	I,08	0,82	2,I5	I,95	I,2I	I,00	0,72	0,67)
27	0,46)	0,39)	0,42	0,98	0,88	0,82	2,I5	I,75	I,I4	I,00	0,72	0,67)
28	0,46)	0,39)	0,42	0,93	I,26	I,00	2,26	I,66	I,I4	0,93	0,72	0,67)
29	0,46)		0,42	I,39	2,I6	I,46	2,26	I,66	I,I4	0,93	0,72	0,67)
30	0,46)		0,42	I,20	2,44	I,66	2,26	I,75	I,I4	0,93	0,72	0,67)
3I	0,46)		0,42		I,75		2,48	I,56		0,93		0,67)
I	0,46	0,46	0,38	0,40	0,75	I,30	2,I8	2,46	I,39	I,07	0,86	0,72
II	0,46	0,40	0,37	0,52	0,60	I,73	3,6I	2,2I	I,27	I,05	0,74	0,70
III	0,46	0,42	0,4I	0,90	I,49	I,II	2,74	I,98	I,I8	0,97	0,72	0,67
Средн.	0,46	0,43	0,39	0,6I	0,97	I,38	2,84	2,2I	I,28	I,03	0,78	0,70
Наиб.	0,46	0,50	0,50	2,44	4,20	4,97	7,07	4,I7	I,56	I,I4	0,88	0,72
Наим.	0,46	0,39	0,36	0,33	0,46	0,77	I,37	I,46	I,06	0,93	0,72	0,67

Средний годовой I,09. Наибольший 7,07 I5,I6/VII. Наименьший 0,33 5,6/IV.

Обеспеченные расходы: 2,37; I,37; 0,83; 0,46; 0,36.

31*. р. ЧОЛПОНАТА – свх ЧОЛПОНАТА

W= 0,05 км³; M=I3,I л/сек.км²; h= 413 мм; F= III км²

Число	I	II	III	IV	V	VI	VII	VIII	IX	X	XI	XII
I	0,48	0,48)	0,42)	0,64	I,69	2,53	2,I0	3,06	2,70	I,33	0,70	0,70
2	0,48	0,48)	0,42)	0,82	I,96	3,64	2,38	4,09	2,34	I,33	0,70	0,70)
3	0,48)	0,48)	0,48)	0,82	I,44	3,64	2,I0	3,86	2,34	I,59	0,70	0,70)
4	0,48)	0,48)	0,42)	0,64	I,44	3,64	2,38	4,09	I,98	I,59	0,70	0,70)
5	0,48)	0,48)	0,56	0,48	I,69	2,87	2,87	3,86	2,34	I,46	0,82	0,70)
6	0,48)	0,48)	0,48	0,42	I,69	2,53	2,53	3,44	2,34	I,33	0,82	0,70)
7	0,48)	0,42)	0,48	0,48	2,I0	2,23	2,87	2,87	2,34	I,33	0,82	0,70)
8	0,48)	0,42)	0,48	0,56	I,69	I,00	2,23	2,70	2,70	I,08	0,82	0,70)
9	0,42)	0,48)	0,48	0,64	2,I0	I,00	3,06	2,70	2,70	I,08	0,82	0,70)
I0	0,48)	0,48)	0,48	0,48	I,44	I,I0	3,64	2,87	2,34	0,95	0,82	0,70)
II	0,48)	0,48)	0,64	0,56	I,20	I,82	4,09	3,44	I,98	0,82	0,95	0,58)
I2	0,48)	0,48)	0,64	0 82	I,00	I,I0	4 32	3 64	I,98	0,82	0,95	0,58)
I3	0,48)	0,48)	0,64	I,00	0,9I	I,20	3,86	3,44	I,98	0,82	0,95	0,58)
I4	0,48)	0,48)	0,64	0,9I	I,20	I,32	4,32	3,06	I,98	0,95	0,82	0,58)
I5	0,48)	0,48)	0,64	I,44	I,69	I,32	5,49	3,06	I,98	0,82	0,70	0,58)
I6	0,48)	0,48)	0,64	I,82	2,I0	I,44	6,50	2,87	I,85	0,82	0,70	0,58)
I7	0,48)	0,48)	0,64	I,32	I,69	I,56	6,22	2,87	I,85	0,82	0,95	0,58)
I8	0,48)	0,48)	0,64	I,00	I,56	I,96	4,32	2,70	I,72	0,82	0,95	0,58)
I9	0,48)	0,48)	0,48	0,9I	I,69	2,I0	4,32	2,87	I,72	0,82	0,82	0,58)
20	0,48)	0,48)	0,48	I,00	I,82	I,69	4,09	3,64	I,72	0,82	0,82	0,58)
2I	0,48)	0,48)	0,64	I,56	2,23	I,69	3,86	3,86	I,72	0,95	0,82	0,58)
22	0,48)	0,48)	0,64	I,82	I,56	I,82	3,64	3,24	I,72	0,95	0,82	0,58)
23	0,48)	0,48)	0,82	I,00	2,23	I,56	4,09	2,87	I,72	0,70	0,82	0,58)
24	0,42)	0,48)	0,64	I,00	2,I0	I,20	5,00	2,87	I,59	0,82	0,95	0,58)
25	0,42)	0,48)	0,48	I,44	I,96	I,44	3,44	3,44	I,59	0,70	0,95	0,58)
26	0,44)	0,48)	0,64	I,44	I,96	I,32	2,53	3,44	I,46	0,70	0,95	0,58
27	0,46)	0,42)	0,64	I,56	I,96	I,20	2,23	3,06	I,46	0,70	0,95	0,58
28	0,48)	0,42)	0,64	I,69	I,82	I,44	2,23	2,87	I,46	0,70	0,95	0,58
29	0,48)		0,64	2,23	2,87	2,23	3,24	2,87	I,46	0,82	0,95	0,58
30	0,48)		0,64	2,23	3,44	2,I0	3,86	3,24	I,33	0,70	0,95	0,58
3I	0,48)		0,64		I,96		2,87	3,06		0,70		0,58
I	0,47	0,47	0,47	0,60	I,72	2,42	2,62	3,35	2,4I	I,3I	0,77	0,70
II	0,48	0,48	0,6I	I,08	I,49	I,55	4,75	3,I6	I,88	0,83	0,86	0,58
III	0,46	0,46	0,64	I,60	2,I9	I,60	3,36	3,I7	I,55	0,77	0,9I	0,58
Средн.	0,47	0,47	0,58	I,09	I,8I	I,86	3,57	3,22	I,95	0,96	0,85	0,62
Наиб.	0,48	0,48	0,82	5,49	7,32	4,77	I7,2	7,32	3,06	I,59	0,95	0,70
Наим.	0,42	0,42	0,42	0,I8	0,82	0,64	I,20	2,53	I,20	0,70	0,70	0,58

Средний годовой I,45. Наибольший I7,2 24/VII. Наименьший 0,I8 6/IV.

Обеспеченные расходы: 3,44; 2,I0; 0,95; 0,58; 0,42.

32. р. ЧОН-АКСУ – с. ГРИГОРЬЕВКА

W= 0,I4 км³; M=I4,4 л/сек.км²; h= 454 мм; F= 309 км²

Число	I	II	III	IУ	У	УI	УII	УIII	IX	X	XI	XII
I	I,92)	I,58)	I,49)	I,80	3,85	8,50	7,90	II,6	6,I0	3,39	2,46	I,80)
2	2,00)	I,58)	I,49)	2,34	5,34	7,90	9,48	I2,8	5,72	3,39	2,46	I,72)
3	2,00)	I,57)	I,49)	2,22	5,I5	7,90	I0,2	I2,4	5,34	3,24	2,34	I,63)
4	I,92)	I,56)	I,49)	I,90	3,39	9,I4	8,80	I2,8	5,I5	3,24	2,34	I,80)
5	I,86)	I,49)	I,56)	I,80	2,70	8,80	II,6	I2,4	5,I5	3,I0	2,34	I,80)
6	I,92)	I,56)	I,63)	I,72	2,70	7,60	I2,8	I2,0	4,99	3,I0	2,46	I,72)
7	I,86)	I,56)	I,56)	I,63	3,I0	6,58	I0,9	II,6	4,66	3,I0	2,34	I,99)
8	I,86)	I,56)	I,63	I,63	4,66	6,I0	9,48	I0,9	4,66	3,I0	2,34	I,96)
9	I,86)	I,56)	I,63	I,72	5,53	6,I0	9,I4	9,82	4,66	3,I0	2,34)	I,93)
I0	I,86)	I,56)	I,49)	I,63	4,82	6,I0	II,3	8,50	4,49	2,96	2,34)	I,90)
II	I,86)	I,56)	I,49)	I,63	4,0I	7,90	I2,0	9,I4	4,49	3,I0	I,80)	I,80)
I2	I,92)	I,56)	I,49	I,80	3,39	7,30	I3,2	I0,5	4,33	3,I0	I,80)	I,72)
I3	I,92)	I,49)	I,56	2,II	3,24	6,58	I4,0	I0,5	4,I7	3,24	I,90)	I,80)
I4	I,92)	I,56)	I,63	2,34	3,70	7,06	I3,2	9,82	4,I7	3,I0	I,72)	I,80)
I5	I,86)	I,56)	I,63	2,22	3,70	7,06	I4,4	9,I4	4,I7	3,39	I,63)	I,72)
I6	I,86)	I,56)	I,63	2,46	3,24	7,60	I6,6	7,90	4,I7	3,I0	I,80)	I,90)
I7	2,00)	I,49)	I,63	2,46	3,24	7,30	22,8	7,60	4,I7	3,I0	2,00)	I,80)
I8	I,86	I,49)	I,63	2,00	2,96	7,90	20,I	7,06	4,0I	2,96	2,II)	I,72)
I9	I,92)	I,56)	I,49	I,90	3,39	8,50	I8,0	6,58	3,85	2,70	2,00)	I,72)
20	I,86)	I,49)	I,63	I,80	2,96	8,20	I6,6	6,82	3,85	2,70	2,00)	I,80)
2I	I,67)	I,56)	I,90	2,II	3,24	7,30	I6,6	7,60	3,85	2,70	2,00)	I,72)
22	I,66)	I,56)	I,80	2,83	3,54	7,06	I7,I	7,60	3,85	2,83	2,II)	I,72)
23	I,65)	I,49)	I,72	2,83	5,34	6,82	I7,6	7,30	3,85	2,96	2,00)	I,72)
24	I,65)	I,63)	I,49)	2,34	6,82	6,82	I7,6	7,06	3,70	2,58	I,90)	I,72)
25	I,64)	I,56)	I,56	2,70	6,82	6,34	I5,3	7,60	3,54	2,58	I,80)	I,72)
26	I,63)	I,49)	I,63	3,39	6,34	6,I0	I4,4	8,20	3,54	2,46	I,80)	I,80)
27	I,62)	I,49)	I,63	4,0I	5,I5	6,34	I4,0	8,50	3,54	2,58	I,90)	I,72)
28	I,62)	I,49)	I,56	4,66	5,I5	6,82	I2,8	7,30	3,54	2,46	I,80)	I,90)
29	I,6I)		I,80	5,I5	6,34	7,60	I2,8	7,30	3,39	2,46	I,80)	I,80)
30	I,60		I,63	4,66	II,3	7,60	II,6	7,30	3,39	2,46	I,90)	I,72)
3I	I,59		I,72		I0,2		II,3	6,34		2,46		I,72)
I	I,9I	I,56	I,55	I,84	4,I2	7,47	I0,2	II,5	5,09	3,I7	2,38	I,82
II	I,90	I,53	I,58	2,07	3,38	7,54	I6,I	8,5I	4,I4	3,05	I,88	I,78
III	I,63	I,53	I,68	3,47	6,39	6,88	I4,6	7,46	3,62	2,59	I,90	I,75
Средн.	I,8I	I,54	I,60	2,46	4,69	7,30	I3,7	9,I0	4,28	2,93	2,05	I,78
Наиб.	2,00	I,63	2,22	7,60	I2,0	I0,2	25,I	I5,7	6,34	3,39	2,46	I,99
Наим.	I,59	I,49	I,43	I,56	2,46	5,53	6,58	5,9I	3,39	2,46	I,63	I,63

Средний годовой 4,44. Наибольший 25,I I7/УП. Наименьший I,43 I/III (8),I9/III.

Обеспеченные расходы: II,3; 6,34; 2,70; I,80; I,49.

33а,б. р. АКСУ – с. СЕМЕНОВКА

W= 0,09 км³; M=I4,5 л/сек.км²; h= 457 мм; F= I92 км²

Число	I	II	III	IУ	У	УI	УII	УIII	IX	X	XI	XII
I	0,77)	0,63)	0,63)	I,I0	I,0I	8,I0	6,50	6,I9	4,I8	2,22	I,30	I,00
2	0,76)	0,63)	0,63)	I,I0	I,I0	7,30	6,90	6,50	3,94	2,05	I,30	I,00
3	0,76)	0,63)	0,63)	I,0I	I,I0	7,30	7,70	6,50	3,70	2,05	I,30	0,90
4	0,76)	0,63)	0,63)	I,0I	I,0I	7,70	7,30	6,50	3,47	2,05	I,30	0,90
5	0,76)	0,63)	0,66)	0,92	I,2I	7,70	6,I9	6,50	3,47	I,88	I,30	I,09)
6	0,76)	0,63)	0,63)	0,66	I,2I	6,50	6,90	6,I9	3,47	I,88	I,30	I,20)
7	0,76)	0,63)	0,63)	0,84	I,57	4,95	6,90	6,I9	3,47	I,88	I,20	I,20)
8	0,76)	0,63)	0,63)	0,76	I,86	4,I8	8,I0	6,I9	3,47	I,88	I,20	I,20)
9	0,76)	0,63)	0,63)	0,84	I,86	3,94	6,50	5,57	3,47	I,88	I,20	I,20)
I0	0,76)	0,63)	0,63)	0,84	I,86	4,43	6,90	5,88	3,70	I,73	I,20	I,00)
II	0,76)	0,63)	0,63)	0,84	I,72	7,30	7,70	5,88	3,70	I,73	I,09	I,20)
I2	0,76)	0,63)	0,63)	0,92	I,72	6,I9	8,50	5,88	3,70	I,73	I,00	I,20)
I3	0,76)	0,63)	0,63)	I,0I	I,86	5,57	8,98	5,88	3,47	I,73	I,00	I,20)
I4	0,76)	0,63)	0,66)	0,84	I,86	6,90	7,70	5,88	3,47	I,73	I,00	I,20)
I5	0,76)	0,63)	0,66)	0,76	2,22	6,50	8,I0	5,57	3,47	I,73	I,00	I,I8)
I6	0,76)	0,63)	0,76)	0,84	2,22	7,70	8,98	4,95	3,47	I,73	I,00	I,I6)
I7	0,76)	0,63)	0,76)	0,84	2,80	8,98	I9,4	4,43	3,24	I,73	I,00	I,I4)
I8	0,76)	0,63)	0,63)	0,92	2,60	9,46	II,5	4,I8	3,00	I,73	I,00	I,I2)
I9	0,66)	0,63)	0,7I)	0,92	3,70	9,94	8,98	3,94	3,00	I,73	I,00	I,I0)
20	0,66)	0,63)	0,7I)	0,84	3,00	8,98	7,70	3,94	3,00	I,73	I,20	I,08)
2I	0,66)	0,63)	0,76)	0,84	3,00	7,30	7,70	4,43	3,00	I,73	I,09	I,06)
22	0,66)	0,66)	0,76)	0,84	3,24	6,I9	7,70	4,43	3,00	I,58	I,00	I,04)
23	0,66)	0,66)	0,66)	0,92	5,26	4,95	7,70	4,43	3,00	I,58	I,00	I,02)
24	0,64)	0,66)	0,76)	0,92	6,I9	4,43	7,70	4,I8	3,00	I,58	I,00	I,00)
25	0,63)	0,63)	0,76)	0,92	7,30	3,70	7,70	4,43	2,80	I,58	I,00	0,90)
26	0,63)	0,63)	0,92	0,84	8,50	3,47	8,I0	4,95	2,60	I,58	I,00	0,90)
27	0,63)	0,66)	I,0I	0,84	6,I9	3,47	7,70	5,57	2,60	I,58	I,00	0,90)
28	0,63)	0,66)	I,I0	0,92	4,95	4,43	7,70	4,95	2,60	I,30	0,90	0,90)
29	0,63)		I,2I	0,92	7,70	5,57	6,90	4,95	2,60	I,30	0,90	I,00)
30	0,63)		0,92	0,92	II,5	6,I9	6,50	4,95	2,4I	I,30	I,00	I,00)
3I	0,63)		0,84		9,94		6,50	4,43		I,30		I,09)
I	0,76	0,63	0,63	0,9I	I,38	6,2I	6,99	6,22	3,63	I,95	I,26	I,07
II	0,74	0,63	0,68	0,87	2,37	7,75	9,75	5,05	3,35	I,73	I,03	I,I6
III	0,64	0,65	0,88	0,89	6,7I	4,97	7,45	4,70	2,76	I,49	0,99	0,98
Средн.	0,7I	0,64	0,74	0,89	3,59	6,3I	8,04	5,30	3,25	I,72	I,09	I,07
Наиб.	0,77	0,66	I,2I	I,I0	II,5	II,5	22,6	6,90	4,I8	2,22	I,44	I,20
Наим.	0,63	0,63	0,63	0,66	I,0I	3,24	5,57	3,70	2,4I	I,30	0,90	0,90

Средний годовой 2,78. Наибольший 22,6 I7/УП. Наименьший 0,63 25/I (7), II(23),III(I3),I8/III.

Обеспеченные расходы:7,70; 4,43; I,30; 0,84; 0,63.

34. р. ЧОН-УРЮКТЫ – КОНЕВОДЧЕСКИЙ СОВХОЗ

W= 0,05 км³; M=I9,4 л/сек.км²; h= 6II мм; F= 78,7 км²

Число	I	II	III	IУ	У	УI	УII	УIII	IX	X	XI	XII
I	0,6I)	0,63)	0,63)	0,73	2,27	3,08	3,26	2,I0	2,90	I,44	0,93	0,83
2	0,6I)	0,63)	0,63)	0,93	2,46	3,08	3,26	2,I0	2,56	I,33	0,93	0,83
3	0,6I)	0,63)	0,63)	I,I3	2,36	2,57	3,26	I,96	2,25	I,44	0,93	0,83
4	0,6I)	0,63)	0,63)	0,83	2,I7	2,57	2,90	I,8I	2,25	I,33	0,93	0,83)
5	0,6I)	0,63)	0,63)	0,73	I,78	3,26	3,08	2,25	2,40	I,33	0,93	0,83)
6	0,6I)	0,63)	0,63)	0,73	I,78	3,08	3,08	2,25	2,25	I,33	0,93	0,83)
7	0,6I)	0,63)	0,63)	0,73	I,78	2,72	2,90	2,I0	2,I0	I,33	0,93	0,83)
8	0,6I)	0,63)	0,63)	0,73	2,28	2,57	3,08	2,56	2,25	I,33	0,93	0,83)
9	0,6I)	0,63)	0,63)	0,83	2,57	2,57	3,08	2,25	2,25	I,23	0,93	0,83)
I0	0,6I)	0,63)	0,63)	0,73	2,42	2,90	2,90	2,I0	2,I0	I,23	0,93	0,83)
II	0,6I)	0,63)	0,63)	0,73	I,89	3,45	2,90	I,96	2,I0	I,23	0,93	0,83)
I2	0,6I)	0,63)	0,63)	0,93	I,78	2,90	2,90	I,96	I,96	I,23	0,93	0,83)
I3	0,6I)	0,63)	0,63)	I,33	I,89	2,72	3,08	I,8I	I,8I	I,23	0,93	0,83)
I4	0,6I)	0,63)	0,73)	I,44	2,02	2,72	2,25	I,96	I,8I	I,23	0,93	0,83)
I5	0,6I)	0,63)	0,73)	I,44	I,89	2,57	2,25	2,I0	I,8I	I,33	0,83	0,83)
I6	0,6I)	0,63)	0,73)	I,55	I,78	2,57	2,25	I,8I	I,8I	I,23	0,83	0,83)
I7	0,6I)	0,63)	0,73)	I,55	I,66	2,57	3,23	I,8I	I,8I	I,23	0,83	0,83)
I8	0,6I)	0,63)	0,73	I,23	I,89	2,42	2,90	I,68	I,68	I,23	0,83	0,83)
I9	0,62)	0,63)	0,83	I,33	2,02	2,42	2,40	I,55	I,68	I,I3	0,83	0,73)
20	0,62)	0,63)	I,03	I,33	2,02	2,28	2,40	I,55	I,68	I,I3	0,83	0,73)
2I	0,62)	0,63)	I,03	I,55	2,57	2,I4	2,90	I,55	I,68	I,I3	0,83	0,73)
22	0,62)	0,63)	0,93	I,96	2,90	2,02	2,40	I,55	I,68	I,I3	0,83	0,73)
23	0,62)	0,63)	0,73	I,96	3,64	2,02	2,40	I,55	I,8I	I,I3	0,83	0,73)
24	0,62)	0,63)	0,63	I,96	4,2I	I,78	3,06	I,55	I,68	I,I3	0,83	0,73)
25	0,62)	0,63)	0,73	2,25	4,2I	I,66	3,75	I,68	I,55	I,I3	0,83	0,73)
26	0,62)	0,63)	0,73	I,68	3,83	2,02	3,40	I,96	I,68	I,03	0,83	0,73)
27	0,62)	0,63)	0,93	2,I0	3,08	2,42	3,06	3,58	I,96	I,03	0,83	0,73)
28	0,63)	0,63)	I,I3	2,56	3,26	3,08	2,73	3,23	I,8I	I,03	0,83	0,73)
29	0,63)		0,93	2,56	3,64	3,26	2,40	3,06	I,68	I,03	0,83	0,73)
30	0,63)		0,83	2,46	3,64	3,26	2,73	3,40	I,55	I,03	0,83	0,73)
3I	0,63)		0,73		3,26		2,40	3,06		I,03		0,73)
I	0,6I	0,63	0,63	0,8I	2,I9	2,84	3,08	2,I5	2,33	I,33	0,93	0,83
II	0,6I	0,63	0,74	I,29	I,88	2,66	2,66	I,82	I,82	I,22	0,87	0,8I
III	0,62	0,63	0,85	2,I0	3,48	2,37	2,84	2,38	I,7I	I,08	0,83	0,73
Средн.	0,62	0,63	0,74	I,40	2,55	2,62	2,86	2,I2	I,95	I,20	0,88	0,79
Наиб.	0,63	0,63	I,33	3,23	4,80	4,02	4,28	3,75	3,06	I,44	0,93	0,83
Наим.	0,6I	0,63	0,63	0,63	I,55	I,66	I,8I	I,44	I,55	I,03	0,83	0,73

Средний годовой I,53. Наибольший 4,80 24-26/У. Наименьший 0,6I I-I8/I.

Обеспеченные расходы:3,08; 2,25; I,23; 0,73; 0,6I.

35. р. ОЙТАЛ – с. ОЙТАЛ

W= 0,02 км³; M=I7,9 л/сек.км²; h=564 мм; F= 37,9 км²

Число	I	II	III	IУ	У	УI	УII	УIII	IX	X	XI	XII
I	0,2I	0,20	0,22	0,27	I,I5	I,36	0,88	0,72	0,94	I,04	0,76	0,52)
2	0,20	0,2I	0,22	0,27	I,26	I,26	0,88	0,72	0,85	0,94	0,76	0,5I)
3	0,20	0,2I	0,22	0,27	I,06	I,26	0,79	0,72	0,76	0,94	0,76	0,5I)
4	0,20	0,22	0,22	0,28	0,88	I,26	0,79	0,72	0,76	0,85	0,70	0,50
5	0,20	0,22	0,22	0,28	0,72	I,36	0,79	0,96	0,76	I,04	0,70	0,50
6	0,20	0,23	0,22	0,29	0,65	I,36	0,79	I,04	0,76	I,I3	0,70	0,49
7	0,20	0,23	0,22	0,30	0,72	I,I5	0,79	0,94	I,64	I,I3	0,70	0,49
8	0,20	0,24	0,22	0,3I	0,96	I,I5	0,72	I,04	I,64	I,I3	0,70	0,48
9	0,20	0,24	0,22	0,32	I,26	I,I5	0,72	I,04	I,53	0,94	0,70	0,40
I0	0,20	0,25	0,22	0,32	I,I5	I,26	0,72	0,94	I,43	0,94	0,70	0,40
II	0,20	0,25	0,22	0,33	0,88	I,36	0,65	0,94	I,43	0,94	0,70	0,40
I2	0,20	0,26	0,22	0,33	0,88	I,I5	0,65	0,85	I,43	0,85	0,63	0,44
I3	0,20	0,26	0,22	0,38	I,I5	I,I5	0,88	0,94	I,43	0,85	0,63	0,48
I4	0,20	0,27	0,24	0,47	I,I5	I,I5	0,79	I,04	I,33	0,94	0,58	0,44
I5	0,20	0,27	0,22	0,47	0,96	I,I5	0,79	I,04	I,I3	I,04	0,52)	0,40
I6	0,20	0,27	0,22	0,52	0,79	I,06	0,72	0,85	I,04	0,94	0,52)	0,44
I7	0,20	0,27	0,22	0,58	0,72	I,06	0,96	0,76	0,94	0,94	0,52)	0,44
I8	0,20	0,27	0,24	0,42	0,88	0,96	0,96	0,85	0,70	0,94	0,52)	0,44
I9	0,20	0,24	0,27	0,42	0,96	0,96	0,79	0,85	0,76	0,94	0,52	0,40
20	0,20	0,24	0,27	0,47	0,96	0,96	0,88	0,76	0,76	0,94	0,52	0,40
2I	0,20	0,24	0,27	0,52	I,26	I,06	0,88	0,85	0,70	0,85	0,52	0,40
22	0,20	0,24	0,27	0,72	I,26	0,96	0,79	0,76	0,70	0,94	0,48	0,44
23	0,20	0,24	0,27	0,79	I,48	0,88	0,79	0,76	0,70	0,85	0,52	0,44
24	0,20	0,24	0,27	0,88	I,86	0,79	0,96	0,76	I,04	0,76	0,52	0,44
25	0,20	0,24	0,27	0,96	2,00	0,72	0,96	0,76	0,76	0,70	0,58	0,40
26	0,20	0,24	0,32	I,06	I,48	0,79	0,88	0,94	0,76	0,70	0,58	0,44
27	0,20	0,24	0,27	I,26	I,26	0,88	0,79	0,94	0,85	0,76	0,52	0,44
28	0,20	0,22	0,27	I,48	I,48	0,88	0,79	0,85	0,94	0,76	0,52	0,40
29	0,20		0,27	I,48	I,86	0,88	0,72	0,94	I,04	0,76	0,58	0,36
30	0,20		0,27	I,36	I,48	0,88	0,72	I,33	I,I3	0,70	0,52)	0,36
3I	0,20		0,27		I,36		0,72	I,04		0,70		0,36
I	0,20	0,22	0,22	0,29	0,98	I,26	0,79	0,88	I,II	I,0I	0,72	0,48
II	0,20	0,26	0,23	0,44	0,93	I,I0	0,8I	0,89	I,I0	0,93	0,57	0,43
III	0,20	0,24	0,27	I,05	I,53	0,87	0,82	0,90	0,86	0,77	0,53	0,4I
Средн.	0,20	0,24	0,24	0,59	I,I6	I,08	0,80	0,89	I,02	0,90	0,6I	0,44
Наиб.	0,2I	0,27	0,66	I,86	3,2I	I,73	9,22	9,07	6,62	I,23	0,76	0,52
Наим.	0,20	0,20	0,22	0,27	0,58	0,72	0,58	0,65	0,63	0,63	0,48	0,32

Средний годовой 0,68. Наибольший 9,22 24/УП. Наименьший 0,20 I/I-I/II.

Обеспеченные расходы: I,26; 0,94; 0,72; 0,30; 0,20.

36. р. ЧУ – с. КОЧКОРКА

W= 0,70 км³; M=4,I2 л/сек.км²; h= I30 мм; F= 5370 км²

Число	I	II	III	IУ	У	УI	УII	УIII	IX	X	XI	XII
I	2I,8)	22,6)	2I,0)	I7,4	20,2	29,5	I8,I	25,5	28,9	23,0	I7,8	22,6)
2	2I,8)	22,6)	2I,8	I7,I	I8,8	22,6	I7,4	26,I	28,9	22,6	I8,I	2I,8)
3	2I,8)	2I,8)	2I,8	I8,4	23,5	I9,2	I6,6	27,2	28,3	22,6	I8,I	2I,8)
4	2I,8)	2I,8)	2I,8	I7,4	2I,4	2I,8	I7,8	27,2	27,7	22,6	I8,I	22,2)
5	2I,8)	2I,8)	2I,0	I6,8	I8,8	22,2	I9,2	26,I	27,7	22,2	I8,I	2I,8)
6	2I,8)	2I,0)	2I,0	I6,4	I6,8	20,6	I9,8	26,6	28,9	22,2	I8,I	2I,8)
7	2I,0)	2I,0)	2I,4	I6,4	I6,2	I9,5	I9,5	28,9	28,9	2I,8	I9,2	22,6)
8	2I,0)	2I,0)	2I,4	I6,4	I6,4	I8,4	20,2	32,6	28,9	2I,0	20,2	23,0)
9	2I,0)	2I,0)	2I,4	I6,4	I8,8	I7,4	20,2	29,5	28,9	I9,5	20,2	23,5)
I0	2I,4)	2I,4)	2I,0	I6,6	I9,8	I9,5	2I,8	27,7	28,9	I9,5	I9,5	23,0)
II	22,6)	2I,0)	20,6	I6,6	I9,5	23,5	23,0	28,3	28,9	I9,5	20,2	23,5)
I2	2I,0)	2I,0)	20,2	I6,4	I8,I	2I,0	30,7	27,7	28,3	I9,5	22,6	22,6)
I3	2I,0)	2I,0)	I9,8	I6,4	I7,I	I9,2	3I,3	28,9	28,9	I9,5	22,6	23,5)
I4	20,2)	2I,0)	20,2	I6,8	I8,4	2I,4	26,I	30,I	27,7	I9,5	22,6	23,0)
I5	2I,0)	2I,0)	20,2	I6,6	I8,8	2I,8	24,4	33,3	27,7	I9,5	2I,0	22,2)
I6	2I,8)	2I,0)	2I,0	I6,4	I7,8	23,5	25,0	32,6	27,7	I9,5	22,6	20,2)
I7	2I,8)	2I,0)	20,6	I6,8	I8,4	23,5	30,7	30,I	27,2	I9,2	22,6	2I,0)
I8	22,2)	2I,0)	2I,0	I6,8	I6,8	23,5	39,6	28,9	26,I	I8,8	23,0	2I,8)
I9	2I,8)	2I,8)	22,2	I6,4	I6,8	26,I	3I,3	27,7	26,I	I8,8	23,5	2I,0)
20	22,2)	2I,8)	22,6	I6,2	I6,6	2I,8	29,5	27,7	26,6	I8,I	23,0	20,2)
2I	22,6)	2I,8)	25,0	I6,2	I6,6	I8,8	3I,3	26,6	26,I	I7,8	23,5	20,2)
22	22,6)	2I,4)	26,6	I6,4	I6,6	I8,8	28,3	26,I	26,6	I7,8	23,5	I9,8)
23	22,6)	20,6)	22,2	I6,6	I6,6	I8,I	32,6	25,5	26,6	I7,4	24,0	I9,5)
24	22,2)	20,6)	20,2	I6,4	I9,8	I6,6	43,4	25,0	26,I	I7,4	23,5	I9,8)
25	22,2)	2I,4)	20,2	I6,2	23,0	I6,6	36,0	26,6	25,5	I7,8	22,6	20,2)
26	22,2)	2I,0)	20,2	I7,I	2I,4	I6,4	30,I	27,2	25,5	I7,8	22,6	20,6)
27	22,2)	2I,4)	I9,8	20,2	I7,8	I6,0	27,7	28,9	25,5	I7,8	23,5	2I,0)
28	20,6)	2I,0)	I9,5	I8,8	I6,4	I6,0	27,2	27,7	25,0	I7,8	22,6	22,2)
29	2I,0)		I9,5	2I,8	I9,2	I6,0	26,6	27,7	24,0	I7,8	22,6	2I,4)
30	2I,8)		I9,2	24,0	27,7	I7,4	26,6	28,9	23,5	I7,8	22,6	2I,4)
3I	2I,8)		I8,8		3I,3		26,I	28,9		I8,I		2I,4)
I	2I,5	2I,6	2I,4	I6,9	I9,I	2I,I	I9,I	27,7	28,6	2I,7	I8,7	22,4
II	2I,6	2I,2	20,8	I6,5	I7,8	22,5	29,2	29,5	27,5	I9,2	22,4	2I,9
III	22,0	2I,2	2I,0	I8,4	20,6	I7,I	30,6	27,2	25,4	I7,8	23,I	20,7
Средн.	2I,7	2I,3	2I,I	I7,3	I9,2	20,2	26,4	28,I	27,2	I9,5	2I,4	2I,6
Наиб.	22,6	22,6	27,7	25,5	43,4	40,3	53,4	38,I	29,5	23,5	24,0	24,0
Наим.	20,2	20,2	I8,I	I6,0	I6,0	I5,8	I6,4	24,4	23,0	I7,4	I7,8	I9,2

Средний годовой 22,I. Наибольший 53,4 I8/УП. Наименьший I5,8 27-29/УI.

Обеспеченные расходы: 28,9; 23,5; 2I,4; I9,5; I6,4.

38.*р. ЧУ – устье р. ЧОН-КЕМИН

W= 0,82 км³; M=3,6I л/сек.км²; h= II4 мм; F= 7220 км²

Число	I	II	III	IУ	У	УI	УII	УIII	IX	X	XI	XII
I	I,08)*	I,09)*	0,83)×	I,40	2,I4	67,2	96,8	93,7	3I,6	27,6	4,40	2,I4)*
2	I,08)*	I,09)*	0,84)×	I,40	2,I4	67,2	96,8	90,6	3I,6	27,6	4,40	I,76)*
3	I,08)*	I,09)*	0,84)×	I,64	2,28	66,3	95,8	83,2	3I,6	I3,9	4,40	I,64)*
4	I,08)*	0,95)*	0,85)×	I,40	2,28	83,2	96,8	8I,I	3I,6	7,60	4,40	I,76)*
5	I,08)*	0,95)*	0,85)×	I,40	2,28	94,8	99,0	79,0	30,9	6,50	4,40	I,88)*
6	I,08)*	0,95)*	0,86)×	I,40	2,70	I02	97,9	77,0	30,9	5,84	4,40	2,09)*
7	I,08)*	0,95)*	0,86)×	I,40	2,I4	I06	99,0	64,5	30,9	5,62	4,40	2,30)*
8	I,08)*	0,95)*	0,86)×	I,40	2,I4	I04	99,0	63,6	32,3	5,20	4,40	2,52)*
9	I,08)*	0,95)*	0,87)×	I,40	2,70	I04	99,0	57,3	33,0	5,00	4,22	2,73)*
I0	I,08)*	0,95)*	0,98)×	I,40	3,68	I07	I00	5I,9	33,0	5,00	4,22	2,94)*
II	I,08)*	0,95)×	I,09)×	I,40	I0,8	I2I	94,8	47,0	33,0	4,80	4,22	2,93)*
I2	I,07)*	0,95)×	I,20)×	I,40	I3,6	I2I	90,6	43,8	32,3	4,80	4,22	2,93)×
I3	I,07)*	I,02)×	I,3I)×	I,40	I4,9	II9	8I,I	4I,6	3I,6	4,80	3,86	2,92)×
I4	I,07)*	I,02)×	I,42)×	I,64	I6,3	II9	79,0	40,8	3I,6	4,80	3,68	2,9I)×
I5	I,07)*	I,02)×	I,53)×	I,88	I8,5	II0	87,4	40,I	30,9	4,80	3,68	2,90)×
I6	I,07)*	I,02)×	I,64)×	I,88	I9,0	II0	87,4	40,I	30,9	4,80	3,68	2,90)*
I7	I,07)*	I,00)×	I,64)	I,88	20,3	I09	83,2	39,4	3I,6	4,80	3,34	2,89)*
I8	I,07)*	0,98)×	I,76)	I,88	27,6	I09	8I,I	38,7	30,9	4,80	3,34	2,88)*
I9	I,07)*	0,97)×	I,76)	I,64	29,5	I08	78,0	36,5	30,2	4,80	3,34	2,87)*
20	I,08)×	0,95)×	2,28)	I,64	3I,6	I00	93,7	35,I	29,5	4,60	3,I8	2,87)*
2I	I,08)*	0,95)*	3,02)	I,64	33,0	97,9	93,7	34,4	30,2	4,60	3,I8	2,86)*
22	I,08)*	0,95)*	2,56	I,88	34,4	97,9	93,7	33,0	30,2	4,40	3,I8	2,85)*
23	I,08)×	0,92)×	2,I4	I,88	44,6	96,8	94,8	33,0	30,2	4,40	3,I8	2,84)*
24	I,08)×	0,88)*	I,88	I,88	45,4	96,8	93,7	33,0	30,2	4,40	3,02	2,84)*
25	I,08)×	0,85)*	I,76	I,88	45,4	96,8	85,3	33,0	30,2	4,40	2,86	2,83)*
26	I,09)×	0,82)*	I,64	I,88	43,8	95,8	82,2	33,0	29,5	4,40	2,86	2,82)*
27	I,09)*	0,82)*	I,40	I,88	43,8	96,8	8I,I	33,0	30,2	4,40	2,86	2,80)×
28	I,09)*	0,83)*	I,40	I,88	43,8	95,8	87,4	32,3	29,5	4,40	2,70	2,79)×
29	I,09)*		I,40	I,88	50,2	96,8	9I,6	3I,6	28,8	4,40	2,70	2,77)×
30	I,09)*		I,40	2,00	66,3	96,8	96,8	32,3	28,2	4,40	2,70	2,76)×
3I	I,09)*		I,40		68,I		95,8	32,3		4,40		2,74)×
I	I,08	0,99	0,86	I,42	2,45	90,2	98,0	74,2	3I,7	II,0	4,36	2,I8
II	I,07	0,99	I,56	I,66	20,2	II3	85,6	40,3	3I,2	4,78	3,65	2,90
III	I,09	0,88	I,82	I,87	47,2	96,8	90,6	32,8	29,7	4,42	2,92	2,8I
Средн.	I,08	0,96	I,43	I,65	24,0	99,9	9I,4	48,6	30,9	6,65	3,65	2,63
Наиб.	I,09	I,09	3,02	2,00	69,0	I23	I27	95,8	33,7	27,6	4,40	2,94
Наим.	I,07	0,82	0,83	I,40	2,I4	66,3	76,0	29,5	27,6	4,22	2,70	I,40

Средний годовой 26,I. Наибольший I27 29/УП. Наименьший 0,82 26,27/П.

Обеспеченные расходы: 96,8; 35,I; 4,40; I,64; 0,86.

40.*р. ЧУ – с. МИЛЯФАН

W= 0,4I км³; M=0,82 л/сек.км²; h= 26 мм; F= I5800 км²

Число	I	II	III	IУ	У	УI	УII	УIII	IX	X	XI	XII
I	I4,7	I4,3	I2,3	I3,3	II,4	8,70	7,35	22,7	I0,0	I5,3	I4,3	I5,8
2	I4,7	I4,3	I2,8	I2,8	II,4	8,25	7,35	23,4	II,0	I7,5	I4,3	I5,3
3	I4,7	I4,3	I2,8	I3,8	I3,8	8,25	7,35	I8,5	II,0	20,7	I4,3	I4,3)×
4	I4,7	I4,3	I2,8	I4,3	I9,6	7,35	7,35	I4,3	II,0	I7,5	I3,8	I2,8)
5	I4,7	I3,8	I2,3	I4,8	I5,8	8,70	7,80	I2,3	I0,5	I5,3	I3,8	I2,8)
6	I4,7	I3,3	I2,3	I4,3	I3,3	8,25	II,4	II,4	I0,0	I4,3	I4,3	I2,3)
7	I4,2	I3,8	I2,8	I2,3	I2,8	8,25	I0,0	II,8	I0,5	I3,8	I7,5	I2,3)
8	I4,7	I3,3	I3,3	II,8	I2,3	8,25	9,I5	I0.5	I0,5	I4,3	I7,5	I3,3)
9	I4,7	I2,3	I3,3	I4,8	II,8	7,80	8,70	9,I5	II,0	I4,3	I7,5	I2,3)
I0	I4,7	I2,8	I3,8	I4,8	I2,3	7,80	7,80	9,I5	I0,5	I4,3	I6,4	I2,8)
II	I4,2	I2,8	I3,3	I3,3	I2,3	9,I5	9,I5	9,I5	II,0	I4,3	I6,4	I3,3)
I2	I4,7	I2,3	I3,8	I2,8	II,8	I5,3	I0,0	9,I5	I0,5	I4,8	I5,3	I2,3)
I3	I4,7	I2,8	I3,8	I2,3	II,8	I2,8	I4,3	8,25	I0,5	I4,3	I6,4	I2,3)
I4	I3,7	I2,8	I3,3	I2,8	II,8	I0,5	I2,3	8,70	I0,0	I5,3	I6,4	I2,3)
I5	I3,8	I3,8	I3,8	I2,3	II,8	I2,3	9,I5	8,25	I0,5	I5,8	I5,8	I2,3)
I6	I3,9	I3,8	I4,3	II,8	II,8	I0,0	II,8	7,80	II,0	I6,4	I6,4	I2,3)
I7	I4,0	I3,8	I4,3	II,4	II,4	I0,0	I5,8	7,80	I0,0	I5,8	I5,8	I2,8)
I8	I4,0	I3,8	I5,3	I2,8	II,4	9,60	22,I	8,25	I0,5	I6,4	I6,4	I2,3)
I9	I4,I	I3,8	I5,3	I3,3	II,4	I0,0	I9,I	7,80	I0,5	I5,3	I5,8	I2,3
20	I4,2	I3,3	I7,5	I5,3	II,0	II,4	I8,5	7,80	II,0	I5,3	I5,3	I2,8
2I	I4,3	I2,8	I6,9	I3,8	I0,0	8,70	22,I	7,80	I0,5	I5,3	I5,3	I2,8
22	I4,3	I2,3	I7,5	I3,3	9,60	8,70	20,2	8,25	II,4	I4,8	I4,3	I2,3
23	I4,3	I2,8	I5,3	I2,8	8,70	8,25	20,7	8,25	I3,8	I4,8	I7,5	I2,3
24	I4,3	I2,8	I4,8	II,8	9,I5	7,80	23,4	8,25	I4,8	I3,8	I6,4	I2,3
25	I4,3	I2,3	I4,3	II,8	8,70	8,25	23,4	8,70	I4,8	I3,8	I5,8	I2,8
26	I4,8	I2,3	I3,3	II,4	9,60	8,70	I8,5	9,I5	I5,3	I3,3	I6,4	I3,3
27	I4,3	I2,3	I4,3	II,8	9,I5	7,80	I3,3	9,60	I5,8	I3,8	I6,4	I2,8
28	I4,3	I2,3	I3,3	II,8	9,60	7,35	I0,5	8,70	I6,4	I4,8	I5,8	I2,8
29	I4,3		I4,3	II,8	9,60	7,35	II,8	9,I5	I5,3	I4,3	I5,3	I3,3
30	I4,3		I3,3	II,4	9,I5	7,35	I8,5	II,0	I5,8	I5,3	I6,4	I2,3
3I	I4,3		I3,3		9,I5		25,5	II,0		I4,8		I2,8
I	I4,6	I3,6	I2,8	I3,7	I3,4	8,I6	8,42	I4,3	I0,6	I5,7	I5,4	I3,4
II	I4,I	I3,3	I4,5	I2,8	II,6	II,I	I4,2	8,30	I0,6	I5,4	I6,0	I2,5
III	I4,3	I2,5	I4,6	I2,2	9,3I	8,02	I8,9	9,08	I4,4	I4,4	I6,0	I2,7
Средн.	I4,4	I3,2	I4,0	I2,9	II,4	9,I0	I4,0	I0,5	II,8	I5,2	I5,8	I2,9
Наиб.	I5,2	I4,8	I8,0	22,7	22,I	I6,9	32,9	28,2	I6,9	2I,4	I8,0	I5,8
Наим.	I3,7	II,8	II,8	II,0	8,25	6,55	6,55	7,35	9,60	I3,3	I3,3	II,8

Средний годовой I2,9. Наибольший 32,9 30,3I/УП. Наименьший 6,55 30/УI, 2,3/УП.

Обеспеченные расходы: I6,4; I4,7; I3,3; II,0; 7,80.

42.*р. ЧУ – пос. НИЖНЕ-ЧУЙСКИЙ

W= 0,97 км³; M=I,47 л/сек.км²; h= 46 мм; F= 2I000 км²

Число	I	II	III	IУ	У	УI	УII	УIII	IX	X	XI	XII
I	7I,8	54,7	58,3	49,3	II,I	6,I6	5,50	6,38	9,64	I8,0	35,2	46,6
2	60,5	56,2	54,7	50,0	II,I	6,I6	5,30	7,24	I0,8	I9,8	33,0	49,3
3	65,3	52,0	57,6	46,4	I2,7	6,38	5,I0	6,92	I0,4	26,5	32,0	52,0)*
4	62,I	58,3	52,0	47,6	22,4	7,24	5,I0	6,I6	I0,8	25,6	3I,0	59,8)*
5	62,I	59,I	58,3	40,0	27,4	7,56	5,30	6,I6	I0,8	26,5	30,5	52,0)
6	60,5	54,7	56,2	37,I	I9,I	7,24	5,I0	5,94	I0,8	30,5	3I,5	50,0)
7	58,3	59,I	53,3	32,6	I4,3	6,60	5,50	6,I6	I0,4	3I,5	35,2	56,2)
8	65,3	52,0	62,I	30,4	I2,7	5,94	5,94	6,38	I0,4	30,5	44,2	56,2)
9	59,I	57,6	56,2	40,5	I3,I	5,50	5,94	6,38	I0,8	30,5	40,6	58,3)
I0	60,5	59,I	62,I	4I,I	I2,7	5,50	5,94	6,I6	I0,8	27,5	40,I	54,7
II	60,5)×	55,5	54,7	38,2	I3,I	5,50	5,94	6,I6	I0,8	32,0	4I,2	62,I
I2	56,2)×	55,5	53,3	3I,5	II,9	5,94	5,94	5,94	I0,0	3I,0	36,3	56,2
I3	56,2)×	62,I	59,8	28,9	II,9	6,38	5,94	5,72	I0,4	3I,5	37,4	54,7
I4	56,9×	53,3	62,I	28,4	II,5	6,38	6,38	5,72	I0,8	30,0	4I,8	54,0
I5	60,5×	54,7	55,5	27,4	II,I	5,94	6,38	5,72	II,I	3I,0	4I,8	57,6
I6	5I,3	56,2	54,7	20,5	II,I	5,94	5,94	5,72	II,I	35,7	39,5	52,0*
I7	60,5	56,2	63,7	I4,7	II,I	5,94	5,72	5,50	I0,8	36,3	42,4	5I,3)*
I8	60,5	59,I	6I,3	I2,7	II,I	5,94	5,72	5,72	I0,8	38,4	40,I	53,3)*
I9	56,2	53,3	62,I	II,5	II,I	5,94	5,94	5,72	I0,8	40,6	40,6	55,5)*
20	50,0	57,6	64,5	I2,7	II,I	6,38	5,94	5,72	I2,3	40,6	37,9	52,0)*
2I	58,3	52,0	66,I	II,9	II,I	7,24	5,72	5,72	I2,3	4I,8	39,0	54,7)*
22	5I,3	5I,3×	7I,8	I0,8	II,I	6,60	5,72	5,94	I2,7	47,3	38,4	52,0)
23	53,3	54,7×	66,I	I0,0	I0,4	6,I6	5,94	6,I6	I3,I	47,3	40,6	53,3
24	56,2	62,I	59,I	I0,0	I0,4	6,I6	6,38	6,I6	I4,7	52,6	47,9	57,6
25	58,3	49,3	56,2	I0,0	I0,4	5,72	7,24	6,I6	I6,9	43,6	44,8	52,6
26	57,6	52,0	53,3	I0,4	I0,0	5,50	7,88	6,92	2I,0	57,6	44,2	55,5
27	56,2	52,0	49,3	II,I	7,56	5,50	6,60	9,28	I8,2	36,8	52,0	55,5
28	56,2	52,0	54,7	II,9	6,60	5,50	6,38	8,92	I8,I	39,0	50,6	52,0
29	56,2		54,7	I0,4	6,38	5,30	6,I6	8,20	I8,0	4I,2	46,6	54,7
30	65,3		59,I	II,9	6,38	5,50	6,I6	8,56	I8,5	39,0	47,9	53,3
3I	57,6		56,9		6,I6		6,I6	8,92		37,9		53,3
I	62,6	56,3	57,I	4I,5	I5,7	6,43	5,47	6,39	I0,6	26,7	35,3	53,5
II	56,9	56,4	59,2	22,6	II,5	6,03	5,98	5,76	I0,9	34,7	39,9	54,9
III	57,0	53,2	58,8	I0,8	8,77	5,92	6,39	7,36	I6,4	44,0	45,2	54,0
Средн.	58,7	55,4	58,4	25,0	II,9	6,I2	5,96	6,53	I2,6	35,4	40,I	54,I
Наиб.	76,0	63,7	84,6	58,7	3I,0	7,88	8,20	I0,0	2I,5	69,3	56,2	62,9
Наим.	49,3	47,9	47,9	9,64	5,94	5,30	4,90	5,50	9,28	I7,6	30,0	45,4

Средний годовой 30,9. Наибольший 84,6 20/III. Наименьший 4,90 6/УП.

Обеспеченные расходы: 59,I; 53,3; 3I,0; 8,92; 5,50.

43* р. ЧУ – клх им.ЧАПАЕВА

W= I,09 км³; M=I,30 л/сек.км²; h= 4I мм; F=26700 км²

Число	I	II	III	IУ	У	УI	УП	УШ	IX	X	XI	XII
I	58,8	87,0	57,7	73,0	I7,7	26,4	29,5	24,4	I7,7	II,3	9,I3	9,32
2	58,8	87,0	79,2	99,5	I7,7	26,4	30,5	23,5	I7,7	II,8	9,I3	9,32
3	58,8	87,0	79,2	I08	I7,7	28,4	30,5	23,5	I7,7	II,3	I3,4	9,32
4	58,8	87,0	79,2	I08	I7,7	30,5	30,5	23,5	I6,9	II,3	I6,9	9,32
5	58,8	87,0	77,4	I20	I7,7	30,5	30,5	22,5	I6,0	I2,2	2I,8	9,32
6	59,9	87,0	75,5	83,3	I7,7	33,8	29,5	24,4	I5,2	I2,2	I8,6	9,32
7	62,3	87,0	75,5	39,6	I7,7	33,8	28,4	23,5	I4,3	I2,2	20,6	9,32
8	6I,0	84,4	75,5	39,6	I7,7	33,8	3I,5	24,4	I3,5	I2,2	24,3	9,32
9	6I,0	85,7	75,5	29,5	I7,7	32,6	30,5	23,5	I2,6	I2,2	24,3	9,32
I0	6I,0	85,7	75,5	I9,6	I7,7	3I,5	29,5	23,5	II,8	I2,2	24,3	9,32
II	6I,0	85,7	75,5	I9,6	I7,7	3I,5	29,5	22,5	II,3	I2,2	27,I	9,32
I2	6I,0	84,4	69,I	I9,6	I7,7	3I,5	29,5	22,5	II,3	I2,2	30,4	9,32
I3	6I,0	83,I	69,I	I9,6	I8,6	3I,5	29,5	2I,5	II,3	I2,2	30,4	9,32
I4	6I,0	83,I	62,8	I9,6	I9,6	3I,5	29,5	2I,5	II,8	I2,8	30,4	I0,9
I5	6I,0	83,I	62,8	I9,6	I9,6	3I,5	29,5	20,5	I0,4	I2,8	30,4	I0,9
I6	6I,0	83,I	62,8	I9,6	I9,6	3I,5	29,5	20,5	I0,4	I2,8	30,4	I0,9
I7	6I,0	83,I	62,8	I9,6	2I,5	3I,5	30,5	20,5	I0,9	I2,8	30,4	I2,5
I8	6I,0	83,I	56,6	69,I	23,5	3I,5	30,5	20,5	I0,9	I3,4	30,4	I3,5
I9	6I,0	83,I	4I,9	I35	23,5	3I,5	29,5	20,5	I0,9	I3,4	32,0	I2,7
20	62,3	83,I	33,8	75,5	23,5	3I,5	29,5	20,5	I0,9	II,8	32,0	I2,0
2I	62,3	83,I	33,8	22,5	25,4	27,4	30,5	I9,6	I0,9	II,3	32,0	I7,0
22	62,3	83,I	33,8	22,5	28,4	27,4	29,5	I9,6	I0,9	II,8	32,0	I7,0
23	62,3	83,I	36,I	22,5	28,4	27,4	29,5	I9,6	I0,9	II,3	32,0	I7,0
24	8I,8	8I,8	37,2	22,5	27,4	27,4	27,4	I9,6	I0,4	I0,9	32,0	I7,0
25	87,0	8I,8	37,2	22,5	27,4	26,4	28,4	I8,6	9,83	I0,0	32,0	I7,0
26	90,9	80,5	37,2	2I,5	27,4	26,4	26,4	I7,7	9,83	9,30	32,0	I7,0
27	90,9	79,2	40,7	I9,6	27,4	26,4	25,4	I7,7	9,83	9,48	9,76	I7,0
28	90,9	68,8	43,I	I8,6	27,4	26,4	24,4	I7,7	9,83	9,30	9,6I	I8,9
29	90,9		45,5	I8,6	27,4	27,4	24,4	I7,7	9,83	9,I3	9,6I	20,3
30	88,3		47,9	I7,7	27,4	29,5	23,5	I7,7	I0,0	9,I3	9,46	2I,7
3I	87,0		55,3		26,4		23,5	I7,7		9,I3		2I,7
I	59,9	86,5	75,0	72,0	I7,7	30,8	30,I	23,7	I5,3	II,9	I8,2	9,32
II	6I,I	83,5	59,7	4I,7	20,5	3I,5	29,7	2I,I	II,0	I2,6	30,4	II,I
III	8I,3	80,2	40,7	20,8	27,3	27,2	26,6	I8,5	I0,2	I0,I	23,0	I8,3
Средн.	67,9	83,6	57,9	44,8	22,0	29,8	28,7	2I,0	I2,2	II,5	23,9	I3,I
Наиб.	I02	87,0	79,2	I40	29,5	36,I	3I,5	25,4	I7,7	I3,4	32,0	2I,7
Наим.	58,8	57,7	33,8	I7,7	I7,7	26,4	23,5	I7,7	9,83	9,I3	9,I3	9,32

Средний годовой 34,7. Наибольший I40 I9,20/IУ. Наименьший 9,I3 29/X-2/XI.

Обеспеченные расходы: 83,I; 43,I; 26,4; I7,7; 9,32.

45* р. ЧУ – свх им.АМАНГЕЛЬДЫ

W= I,I3 км³; M= 0,9I л/сек.км²; h= 29 мм; F= 39500 км²

Число	I	II	III	IУ	У	УI	УП	УШ	IX	X	XI	XII
I	76,5	86,7	84,I	73,0	20,3	3,I9	3,98	3,7I	5,2I	8,64	I7,6	20,5
2	75,7	86,2	84,5	74,4	22,6	2,53	3,98	3,7I	5,2I	8,64	I8,3	2I,2
3	75,0×	85,7	84,8	I04	23,2	2,53	3,58	4,78	5,2I	8,64	I8,3	25,0
4	74,2×	85,2	85,I	I25	22,6	2,53	3,58	5,2I	5,2I	8,64	I8,3	37,0
5	74,3*	84,7	85,4	I28	22,6	2,86	3,98	4,03	5,2I	8,64	I8,3	46,I
6	74,4*	84,2	85,5	I23	22,I	5,04	4,5I	3,7I	5,77	II,7	20,5	46,I
7	74,5*	83,7	85,6	I3I	2I,5	3,98	4,5I	4,03	6,34	I3,6	27,6	43,3
8	74,6	83,I	85,8	76,6	22,6	3,58	5,04	3,7I	6,90	I4,2	33,5	40,5
9	74,7	82,6	85,9	57,5	22,6	6,65	4,35	3,25	6,90	I4,9	33,5	46,I
I0	74,7	82,I	86,0	50,8	23,8	7,68	4,35	3,25	6,90	I5,6	33,5	44,2
II	74,8	8I,6	86,2	47,I	24,4	6,65	4,35	3,7I	6,34	I6,2	33,5	48,I
I2	74,9	8I,I	86,3	43,4	25,I	6,65	4,35	3,48	5,2I	I6,2	34,4	46,6
I3	75,0	80,6	86,4	34,0	23,8	5,84	4,03	3,7I	4,35	I6,2	38,8	45,0
I4	75,I	84,I	86,5	33,3	22,6	5,84	3,7I	3,7I	4,35	I6,2	43,3	43,4
I5	75,2	87,5	86,6	3I,8	22,I	5,04	3,7I	3,25	4,35	I7,6	44,2	4I,9
I6	77,6	9I,0	86,8	27,7	22,6	5,04	3,7I	3,25	4,35	I9,0	44,2	42,4
I7	79,9	90,2	86,9	27,0	20,3	5,04	4,35	3,25	5,2I	I9,0	44,2	42,9
I8	82,3	89,4	78,8	26,4	I8,I	5,04	4,35	3,48	5,77	20,5	44,2	43,4
I9	84,7	88,7	70,6	26,4	I7,0	5,04	4,35	3,7I	5,2I	20,5	44,2	43,9
20	87,0	87,9	62,5	33,3	I4,9	5,04	4,03	3,7I	5,2I	23,5	45,2	44,4
2I	89,4	87,I	54,4)	86,7	I4,9	5,04	4,35	3,7I	5,2I	26,7	45,2	45,0
22	9I,8	86,3	53,9)	55,8	I3,9	5,04	4,03	4,03	5,2I	25,0	45,2	45,5
23	9I,3	85,5	53,4)	36,2	I2,9	5,04	3,7I	4,78	5,2I	22,7	47,I	46,0
24	90,8	84,8	63,9)	3I,8	I2,9	5,04	4,03	4,78	5,77	22,7	48,I	46,5
25	90,3	84,0	74,4	29,0	I2,9	5,04	4,35	4,78	6,34	22,7	50,0	47,0
26	89,8	83,2	7I,7	27,7	8,7I	5,04	4,35	5,2I	7,47	22,0	50,9	47,5
27	89,3	83,5	73,0	25,I	5,04	5,04	4,35	5,2I	8,03	I7,6	5I,9	48,I
28	88,7	83,8	7I,7	22,I	5,04	5,84	3,7I	5,77	8,03	I6,9	42,3)	48,7
29	88,2		73,0	20,3	5,04	5,84	4,03	5,77	8,64	I6,9	28,4)	49,3
30	87,7		7I,7	I9,2	5,04	5,84	4,35	4,78	8,64	I6,9	I9,8)	49,9
3I	87,2		73,0		5,04		4,03	4,78		I6,9		50,5
I	74,9	84,4	85,3	94,3	22,4	4,06	4,I9	3,94	5,89	II,3	23,9	37,0
II	78,6	86,2	8I,8	33,0	2I,I	5,52	4,09	3,53	5,04	I8,5	4I,6	44,2
III	89,5	84,8	66,7	35,4	9,22	5,28	4,I2	4,87	6,86	20,6	42,9	47,6
Средн.	8I,3	85,2	77,6	54,3	I7,3	4,95	4,I3	4,I4	5,93	I6,9	36,2	43,I
Наиб.	9I,8	9I,0	86,9	I37	25,I	7,68	5,04	6,34	8,64	27,6	5I,9	50,5
Наим.	74,2	80,6	53,4	I8,7	5,04	2,24	3,58	3,25	4,35	8,64	I7,6	I9,8

Средний годовой 35,9. Наибольший I37 7/IУ. Наименьший 2,24 5/УI.

Обеспеченные расходы: 86,5; 73,0; 23,2; 5,2I; 3,48.

48. р. КАРАКУДЖУР – с. САРЫБУЛАК

W= 0,I9 км³; M=4,85 л/сек.км²; h= I53 мм; F= I240 км²

Число	I	II	III	IУ	У	УI	УП	УШ	IX	X	XI	XII
I	3,2I	3,48	3,46	3,50	5,00	I9,3	9,76	9,28	7,54	5,68	4,48*	3,30)
2	3,22	3,49	3,46	3,50	6,70	I3,I	8,38	I0,2	7,54	5,34	4,48*	3,30)
3	3,23	3,49	3,47	3,70	9,28	I3,I	7,I2	I0,7	6,70	5,68	4,48*	3,40)
4	3,24	3,49	3,47	3,60	5,00	I3,6	9,28	9,28	6,70	5,68	4,22*	3,70)
5	3,25	3,49	3,47	3,50	4,22	I3,I	II,7	9,28	6,70	5,34	3,70*	3,60)
6	3,26	3,50	3,47	3,50	3,70	9,76	9,28	I0,2	7,I2	5,34	3,60×	3,60)
7	3,28	3,50	3,48	3,50	3,96	7,54	8,80	9,76	6,70	5,34	3,60×	3,70)
8	3,30	3,49	3,48	3,50	6,02	7,I2	8,80	I0,7	7,I2	5,34	3,60×	3,72)
9	3,32	3,49	3,48)	3,60	9,28	7,54	8,80	9,28	7,I2	5,00	3,50×	3,73)
I0	3,34	3,48	3,49)	3,50	7,I2	I2,2	9,28	8,80	6,70	5,00	3,50*	3,75)
II	3,36	3,47	3,49)	3,50	7,I2	I6,2	I0,2	9,28	6,36	5,00	3,60)*	3,77)
I2	3,38	3,47	3,49)	3,20	5,34	II,2	I7,2	I0,2	6,36	5,00	3,50)	3,78)
I3	3,40	3,46	3,49)	3,40	4,22	I0,2	I2,2	9,76	6,36	5,00	3,50)	3,80)
I4	3,42	3,46	3,50)	4,22	6,02	I3,6	I0,2	I0,2	6,36	5,00	3,60)	3,82)
I5	3,44	3,45	3,50)	3,50	5,34	I3,I	I0,7	I0,2	6,36	5,00	3,60)	3,84)
I6	3,44	3,44	3,50)	3,70	5,34	I4,6	I2,2	9,28	6,36	4,74	3,60)	3,85)
I7	3,45	3,44	3,54)	5,34	4,48	I4,6	I5,2	8,80	6,36	4,48	3,50)	3,80)
I8	3,45	3,43	3,58)	3,50	3,96	I5,2	I4,I	8,38	6,02	4,48	3,50)	3,76)
I9	3,45	3,43	3,62)	3,60	4,74	I5,7	I2,2	7,96	6,02	4,48	3,70)	3,7I)
20	3,45	3,44	3,66)	3,50	4,22	I0,2	I0,7	7,54	6,02	4,48	3,50)	3,66)
2I	3,46	3,44	3,70)	3,50	3,96	7,96	II,2	7,54	6,02	4,48	3,70)	3,68)
22	3,46	3,44	3,74)	5,34	4,74	7,I2	I2,6	7,54	6,02	4,48	3,70)	3,69)
23	3,46	3,44	3,78)	3,70	9,28	6,02	I5,2	7,54	6,70	4,48	3,70)	3,7I
24	3,46	3,45	3,82)	3,60	II,7	5,34	I7,8	7,54	6,02	4,48	3,50)	3,73
25	3,47	3,45	3,86)	5,34	I3,6	5,00	I3,I	8,38	6,02	4,48	3,70)	3,74
26	3,47	3,45	3,90)	9,28	I2,6	4,74	9,76	8,38	6,02	4,48	3,60)	3,76
27	3,47	3,46	3,94)	II,2	9,28	4,48	8,38	8,80	6,36	4,48*	3,70)	3,78
28	3,47	3,46	3,83)	II,2	7,96	5,34	7,96	8,38	6,02	4,48*	3,50)	3,80
29	3,48		3,72)	I2,6	I5,7	8,80	7,96	7,96	5,68	4,48*	3,30)	3,8I
30	3,48		3,6I	II,7	2I,0	9,76	7,96	8,38	5,68	4,48*	3,30)	3,83
3I	3,48		3,50		22,I		8,38	7,96		4,48*		3,85
I	3,26	3,49	3,47	3,54	6,03	II,6	9,I2	9,75	6,99	5,37	3,92	3,58
II	3,42	3,45	3,54	3,75	5,08	I3,5	I2,5	9,I6	6,26	4,77	3,56	3,78
III	3,47	3,45	3,76	7,75	I2,0	6,46	I0,9	8,04	6,05	4,48	3,57	3,76
Средн.	3,39	3,46	3,60	5,0I	7,84	I0,5	I0,8	8,95	6,44	4,86	3,68	3,7I
Наиб.	3,48	3,50	3,94	I6,7	32,9	32,9	23,3	I3,I	7,96	5,68	4,48	3,85
Наим.	3,2I	3,43	3,46	3,I0	3,60	4,22	6,36	6,70	5,34	4,48	3,30	3,30

Средний годовой 6,02. Наибольший 32,9 3I/У, I/УI. Наименьший 3,I0 I2/IУ.

Обеспеченные расходы: II,7; 7,96; 4,48; 3,50; 3,30.

49. р. ТЮЛЕК – аул ТЮЛЕК

W=0,05 км³; M= 4,40 л/сек.км²; h= I39 мм; F= 382 км²

Число	I	II	III	IУ	У	УI	УП	УШ	IX	X	XI	XII
I	0,96)	0,92)	0,96)	I,08	I,43	5,I0	3,48	2,75	I,92	I,58	I,32×	0,90)×
2	0,93)	0,92)	0,92)	I,20	I,58	4,08	2,98	2,75	I,92	I,58	I,20×	0,90)×
3	0,9I)	0,92)	0,92)	I,08	2,98	3,48	2,75	2,75	I,92	I,58	I,32×	0,89)×
4	0,88)	0,92)	0,92)	0,96	I,58	4,08	2,98	2,75	I,72	I,58	I,20×	0,89)
5	I,08)	0,90)	0,92)	0,96	I,32	4,08	3,23	2,52	I,72	I,43	I,20×	0,88)
6	I,08)	0,88)	0,92)	0,88	I,I2	2,75	2,75	2,52	I,72	I,43	I,20×	0,88)
7	I,08)	0,87)	0,93)	0,92	I,I2	2,32	2,98	2,98	I,72	I,43	I,32	0,87)
8	I,02)	0,87)	0,94)	0,96	I,43	2,I2	2,98	2,52	I,72	I,43	I,20	0,86)
9	0,96)	0,86)	0,95)	0,96	I,92	2,75	3,23	2,32	I,92	I,43	I,32	0,86)
I0	0,88)	0,86)	0,96)	0,96	I,72	3,48	2,98	2,I2	I,72	I,43	I,20×	0,85)
II	0,88)	0,85)	0,95)	0,96	I,58	3,78	4,4I	I,92	I,72	I,43	I,43×	0,84)
I2	0,96)	0,85)	0,93)	0,96	I,32	2,98	4,4I	2,I2	I,72	I,43	I,20×	0,84)
I3	0,96)	0,84)	0,92)	I,20	I,20	2,75	3,48	2,32	I,72	I,43	I,20×	0,83)
I4	0,96)	0,84)	I,07)	I,20	I,92	3,48	2,75	2,52	I,72	I,43	I,05×	0,83)
I5	0,94)	0,83)	I,07)	I,20	I,72	3,78	2,98	2,52	I,72	I,43	I,05×	0,82)
I6	0,92)	0,83)	I,08)	I.32	I,43	4,74	3,48	2,I2	I,72	I,43	I,0I×	0,8I)
I7	0,92)	0,82)	I,08)	I,43	I,32	4,08	5,46	2,I2	I,72	I,43	0,97)	0,8I)
I8	0,88)	0,96)	0.88)	I,20	I,32	4,4I	3,78	2,I2	I,72	I,43	0,97)	0,80)
I9	0,88)	0,96)	I,20)	I,20	I,58	4,74	3,23	2,I2	I,72	I,43	0,97)	0,80)
20	0,88)	0,96)	I,20)	I.20	I,43	4,08	2,98	I,92	I,72	I,43	0,97)	0,79)
2I	0,88)	0,92)	I,45)	I,43	I,43	2,98	2,98	I,72	I,58	I,43	I,I2)	0,82)
22	0,88)	0,92)	I,45)	I,32	I,58	2,75	2,98	I,92	I,58	I,43	I,05)	0,86)
23	0,88)	I,02)	I,20)	I,20	3,23	I,92	3,48	I,92	I,92	I,43	I,0I)	0,89)
24	0,88)	I,II)	I,20)	I.I2	4,08	I,58	4,4I	I,92	I,72	I,32	0,97)×	0,92)
25	0,88)	I,08)	0,96)	I.I2	4,08	I,43	3,78	2,I2	I,58	I,32	0,97)×	0,95)
26	0,88)	0,96)	0,88)	I,58	2,98	I,20	3,48	2,I2	I,72	I,32	I,05)	0,98)
27	0,88)	0,92)	0,96	I,43	I,92	I,I2	2,98	2,I2	I,72	I,32×	I,05)	I,02)
28	I,00)	0,96)	I,20	I,43	I,72	I,72	2,98	2,I2	I,58	I,32×	0,97)×	I,05)
29	I,II)		I,20	I,43	4,4I	2,98	2,98	I,92	I,58	I,43×	0,97)	I,05)
30	I,04)		I,08	I,72	5,46	4,08	3,23	2,I2	I,58	I,43×	0,97)	I,05)
3I	0,96)		0,96		5,87		2,75	2,I2		I,43×		I,05)
I	0,98	0,89	0,93	I,00	I,62	3,42	3,03	2,60	I,80	I,49	I,25	0,88
II	0,92	0,87	I,03	I,I9	I,48	3,88	3,70	2,I8	I,72	I,43	I,08	0,82
III	0,93	0,99	I,I4	I,38	3,34	2,I8	3,28	2,0I	I,66	I,38	I,0I	0,97
Средн.	0,94	0,9I	I,04	I,I9	2,I9	3,I6	3,33	2,25	I,73	I,43	I,II	0,89
Наиб.	I,II	I,II	I,45	2,I2	II,0	9,20	9,20	6,73	2,I2	I,72	I,43	I,05
Наим.	0,88	0,82	0,86	0,88	I,05	I,I2	2,I2	I,72	I,43	I,I2	0,88	0,79

Средний годовой I,68. Наибольший II,0 30,3I/У. Наименьший 0,79 20/XII.

Обеспеченные расходы: 3,48; I,92; I,43; 0,96; 0,83.

50. р. КОЧКОР – с. КОЧКОРКА

W=0,35 км³; M=4,28 л/сек.км²; h=135 мм; F=2590 км²

Число	I	II	III	IУ	У	УI	УП	УШ	IX	X	XI	XII
I	I4,I	I2,3	I2,3	II,8	9,60	8,00	8,80	I2,0	I2,6	I0,2	I0,2	I0,8
2	I4,I	I2,3	I2,3	II,8	9,60	8,40	8,80	II,4	I2.6	9,60	9,60	II,4
3	I4,I	I2,3	I2,3	II,8	II,4	8,80	8,80	I0,8	I2,6	9,60	9,60	I2,0
4	I3,6	I2,3	I2,3	II,8	II,0	9,20	8,80	I0,8	I2,0	9,60	9,60	I4,4
5	I3,6	I2,3	I2,3	II,8	I0,5	9,60	9,60	II,4	I2,0	9,60	9,60	I4,4
6	I3,6	I2,3	I2,3	II,8	9,60	9,20	9,20	I0,8	I2,6	9,60	9,60	I4,4
7	I3,2	I2,3	I2,3	II,4	9,60	9,20	9,60	II,4	II,4	9,60	I0,2	I4,4
8	I3,2	I2,3	I2,3	II,4	8,80	9,60	9,60	9,60	II,4	9,00	I0,2	I4,4
9	I3,2	I2,3	I2,3	II,4	8,80	9,60	9,60	II,4	II,4	8,40	I0,2	I4,4
I0	I3,2	I2,3	I2,3	II,4	9,60	I0,0	9,60	I0,8	I2,0	7,80	9,60	I4,4
II	I3,2	I2,3	I2,3	II,4	9,60	I0,0	9,60	II,4	II,4	8,40	9,60	I4,4
I2	I3,2	I2,3	I2,3	I0,5	9,60	9,60	I0,5	I0,8	II,4	8,40	9,60	I4,4
I3	I3,2	I2,3	I2,3	I0,5	9,60	9,60	II,4	I2,6	II,4	8,40	9,60	I4,4
I4	I3,2	I2,3	I2,3	I0,5	I0,0	9,60	II,4	I3,2	I0,8	9,00	9,00	I4,4
I5	I3,2	I2,3	I2,3	I0,5	9,60	9,60	I0,5	I3,8	II,4	9,60	9,00	I4,4
I6	I3,2	I2,3	I2,3	I0,0	9,20	I0,0	II,0	I2,6	II,4	9,60	9,00	I4,4
I7	I3,2	I2,3	I2,3	I0,0	9,60	9,60	II,0	I2,6	I2,0	9,00	9,00	I4,4
I8	I3,2	I2,3	I2,3	9,60	9,20	9,20	I3,2	I2,6	II,4	9,00	9,00	I4,4
I9	I3,2	I2,3	I2,8	9,60	9,60	8,80	I2,8	I2,6	II,4	8,40	9,60	I2,6
20	I2,8	II,8	I2,8	9,60	9,60	9,60	I2,8	I2,0	I2,0	9,00	I0,2	I2,6
2I	I2,8	I2,3	I2,8	9,60	9,60	I0,0	I2,6	II,4	I2,0	9,00	I0,8	I3,2
22	I2,8	I2,3	I2,8	8,80	9,60	9,60	II,4	I0,8	I2,0	9,00	I0,8	I3,2
23	I2,8	I2,3	II,8	8,80	9,20	8,80	I0,8	II,4	I2,0	9,00	II,4	I2,0
24	I2,8	I2,3	II,8	9,60	9,60	8,40	I2,0	I0,8	II,4	9,00	II,4	II,4
25	I2,8	I2,3	II,8	9,60	9,20	8,40	I2,0	II,4	II,4	9,60	II,4	II,4
26	I2,8	I2,3	II,8	9,60	8,80	8,80	I2,0	II,4	I0,8	9,60	II,4	I0,8
27	I2,8	I2,3	II,8	9,60	8,80	8,80	I2,0	I2,6	I0,2	9,60	II,4	I0,8
28	I3,2	I2,3	II,8	9,60	8,40	8,40	I2,6	I2,6	I0,2	9,60	II,4	I0,8
29	I3,2		II,8	9,60	8,80	8,00	I0,8	I2,6	I0,2	9,60	II,4	II,4
30	I3,2		II,8	9,60	8,40	7,60	II,4	I3,8	I0,2	9,00	II,4	II,4
3I	I3,2		II,8		8,00		II,4	I2,6		9,00		II,4
I	I3,6	I2,3	I2,3	II,6	9,85	9,I6	9,24	II,0	I2,I	9,30	9,84	I3,5
II	I3,2	I2,2	I2,4	I0,2	9,56	9,56	II,4	I2,4	II,5	8,88	9,36	I4,0
III	I2,9	I2,3	I2,0	9,44	8,95	8,68	II,7	II,9	II,0	9,27	II,3	II,6
Средн.	I3,2	I2,3	I2,2	I0,4	9,44	9,I3	I0,8	II,8	II,5	9,I5	I0,2	I3,0
Наиб.	I4,I	I2,3	I2,8	II,8	II,4	I0,5	I5,5	I3,8	I3,2	I0,2	II,4	I4,4
Наим.	I2,8	II,8	II,8	8,80	7,20	7,20	8,40	9,60	I0,2	7,80	9,00	I0,8

Средний годовой II,I. Наибольший I5,5 I8/УП. Наименьший 7,20 3I/У,30/УI.

Обеспеченные расходы: I3,2; I2,3; II,4; 9,60; 8,40.

51. р. СУЕК – устье руч. ИЧКЕСАЙ

W=0,I6 км³; M=I0,9 л/сек.км²; h=343 мм; F=470 км²

Число	I	II	III	IУ	У	УI	УП	УШ	IX	X	XI	XII
I	2,83	2,29	2,I4	2,38)	6,23	I4,5	I2,0	8,80	5.49	4,05	3,00	2,78)
2	2,85	2,29	2,I4	2,38)	8,36	I3,5	I2,0	8,36	5,I2	4,05	3,00	2,8I)
3	2,86	2,29	2,I4	2,38)	8,80	I6,5	9,68	8,36	4,75	4,05	3,00	2,83)
4	2,87	2,22	2,I4	2,22	3,70	I4,5	8,80	8,36	4,40	4,05	3,00	2,86)
5	2,88	2,29	2,I4	2,22	2,72	I3,0	9,68	8,36	4,75	3,70	3,00	2,88)
6	2,90	2,38	2,I4	2,06	2,86	8,36	9,24	7,92	5,I2	3,70	2,86	2,9I)
7	2,9I	2,38	2,I4	2,I4	4,40	6,60	8,80	8,36	5,I2	3,70	2,86	2,93
8	2,92	2,47	2,06	2,I4	I0,I	7,48	8,36	7,92	5,I2	3,70	2,86	2,96
9	2,94	2,22	2,I4	2,22	II,0	9,68	8,80	7,48	5,I2	3,70	2,86	2,98
I0	2,95	2,22	2,06	2,22	9,24	I2,0	8,80	7,04	4,75	3,70	2,86×	3,00
II	2,96	2,I4	2,06	2,22	8,36	I4,5	9,24	7,04	4,75	3,35	2,86×	3,03
I2	2,96	2,06	I,92	2,22	5,86	9,68	I0,6	7,48	4,75	3,35	3,35×	3,06
I3	2,96	2,I4	I,92	2,22	7,92	9,24	9,68	7,04	4,40	3,35	3,35×	3,08
I4	2,92	2,38	I,92	2,29	I0,6	I0,I	8,36	7,48	4,40	3,35	3,36×	3,I0
I5	2,89	2,22	I,92	2,29	6,23	II,5	9,24	6,60	4,40	3,35	3,36*	3,I3
I6	2,84	2,06	I,99	2,29	5,86	I2,5	9,68	6,23	4,40	3,35	3,37*	3,I5
I7	2,79	2,06	I,99	2,68	7,04	I2,5	I6,5	5,86	4,40	3,00	3,37*	3,I8
I8	2,75	2,22	I,99	2,68	5,49	I5,0	I2,0	5,86	4,40	3,00	3,38)	3,20
I9	2,7I	2,22	2,06)	2,58	I0,I	I3,5	9,68	5,49	4,40	3,00	3,38)	3,23
20	2,67	2,22	2,22)	2,58	6,60	II,0	9,68	5,49	4,40	3,00	3,39)	3,25
2I	2,63	2,22	2,22)	2,68	5,49	8,80	I0,I	5,86	4,40	3,00	3,27)	3,28
22	2,59	2,06	2,47)	2,90	II,0	9,68	9,68	5,86	5,I2	3,00	3,I5)	3,30
23	2,55	2,06	2,47)	2,79	I7,0	7,92	9,68	5,49	5,I2	3,00	3,03)	3,33
24	2,50	2,22	2,29)	2,68	I9,I	8,36	9,24	5,86	4,40	3,00	2,90)	3,35
25	2,46	2,06	2,29)	3,20	I6,5	7,04	9,68	6,60	4,05	3,00	2,78)	3,38
26	2,42	2,06	2,29)	4,60	I2,5	6,23	9,24	6,60	4,40	3,00	2,66)	3,40
27	2,38	2,06	2,29)	5,50	I3,0	7,48	8,80	5,86	4,40	3,00	2,68)	3,42
28	2,I4	2,I4	2,29)	4,80	I2,0	8,36	8,80	5,49	4,40	3,00	2,7I)	3,45
29	2,29		2,38)	6,25	I8,5	II,0	I0,I	5,49	4,05	3,00	2,73)	3,48
30	2,29		2,38)	7,37	2I,9	II,5	I0,6	5,86	4,05	3,00	2,76)	3,50
3I	2,29		2,38)		I9,6		9,24	5,86		3,00		3,42
I	2,89	2,30	2,I2	2,24	6,74	II,6	9,62	8,I0	4,97	3,84	2,93	2,89
II	2,84	2,I7	2,00	2,40	7,4I	I2,0	I0,5	6,46	4,47	3,2I	3,32	3,I4
III	2,4I	2,II	2,34	4,28	I5,7	8,64	9,56	5,89	4,44	3,00	2,87	3,39
Средн.	2,70	2,20	2,I6	2,97	I0,2	I0,7	9,87	6,78	4,63	3,34	3,04	3,I5
Наиб.	2,96	2,58	2,58	7,37	36,6	28,2	2I,3	9,68	5,86	4,40	3,39	3,50
Наим.	2,06	2,06	I,92	2,06	2,72	5,86	6,60	5,I2	4,05	3,00	2,66	2,78

Средний годовой 5,I4. Наибольший 36,6 30/У. Наименьший I,92 I2–I8/III.

Обеспеченные расходы: II,0; 7,04; 3,36; 2,68; 2,06.

52. р. КАРАКОЛ – устье р. ИРИСУ

W=0,I4 км³; M=II,5 л/сек.км²; h=362 мм; F=39I км²

Число	I	II	III	IУ	У	УI	УП	УШ	IX	X	XI	XII
I	0,85	2,30	2,I2	2,03	3,30	I0,0	I4,6	I0,3	5,44	2,62	I,70	I,54)*
2	0,87	2,2I	2,03	2,30	3,30	9,40	I5,4	I0,6	5,I6	2,40	I,62	I,I8)*
3	0,88	2,39	2,I2	2,2I	3,72	II,0	I2,0	II,3	4,60	2,40	I,62	I,I7)*
4	0,90	2,2I	2,2I	I,94	2,86	II,7	II,7	I0,6	4,38	2,40	I,46	I,I7)
5	0,92	2,30	2,03	I,94	2,57	I0,3	I3,8	I0,0	4,38	2,26	I,70	I,I6)
6	0,94	2,48	2,I2	I,85	2,39	7,I2	I7,9	9,40	4,60	2,I2	I,62×	I,I5)
7	0,93	2,30	2,30	I,76	2,75	5,I6	I4,6	9,40	4,38	2,I2	I,62*	I,I4)
8	0,93	2,30	2,03	I,94	4,36	6,00	I2,0	8,24	4,88	2,I2	I,62*	I,I4
9	0,92	2,30	2,30	I,85	5,30	7,68	I2,0	7,96	4,60	2,I2	I,46*	I,I3
I0	0,92	2,30	2,I2	I,94	4,54	9,I0	I3,I	8,52	4,I6	2,I2	I,46*	I,I2
II	0,9I	2,2I	2,03	I,94	4,I8	II,7	I5,4	8,80	4,I6	2,I2	I,62*	I,I2
I2	0,9I	2,30	I,94	2,03	3,72	I0,0	I7,5	9,70	4,38	2,I2	I,62*	I,II
I3	0,90	2,30	I,94	2,2I	4,36	7,96	I4,6	I0,0	3,94	2,I2	I,62*	I,I0
I4	0,89	2,30	I,76	2,30	5,I0	8,80	I3,4	I0,0	3,94	I,98	I,62*	I,I0
I5	0,89	2,2I	I,85	2,I2	3,86	I0,3	I4,6	8,52	3,72	I,98	I,54*	I,09
I6	0,88	2,2I	I,76	2,30	3,58	II,7	I5,8	7,68	3,50	I,84	I,46*	I,08
I7	0,88	2,2I	I,76	2,2I	4,I8	I0,6	25,3	7,40	3,28	I,84	I,62*	I,08
I8	0,87	2,30	I,94	2,30	4,I8	I3,8	I8,4	6,84	3,28	I,84	I,62*	I,07
I9	0,87	2,03	I,94)	2,30	5,50	I4,2	I5,4	6,56	3,28	I,84	I,59*	I,06
20	0,86	2,2I	2,I2)	2,I2	4,54	II,7	I5,0	6,28	3,28	I,84	I,56×	I,05
2I	I,07	2,2I	3,08)	2,30	4,36	I0,0	I4,6	6,56	3,28	I,98	I,52×	I,05
22	I,29	2,I2	3,30)	2,57	5,30	I0,0	I6,2	7,I2	3,28	I,98	I,49×	I,04
23	I,50	2,I2	2,48)	2,30	7,96	8,80	I7,0	6,56	3,28	I,98	I,46×	I,03
24	I,72	2,I2	2,2I)	2,30	9,70	9,40	I6,2	6,28	3,06	I,98	I,62×	I,03
25	I,93	2,I2	2,I2)	2,57	I0,3	7,96	I3,I	7,I2	3,06	I,84	I,62×	I,02
26	2,I4	2,I2	2,2I)	3,58	6,56	6,28	II,7	7,40	2,84	I,84×	I,62*	I,0I
27	2,36	2,I2	2,48)	3,58	6,28	7,I2	I0,6	6,84	2,84	I,70*	I,46)*	I,00
28	2,57	2,03	2,48)	3,44	5,44	8,24	9,70	6,56	2,62	I,70*	I,62)*	I,00
29	2,48		2,48	4,36	I0,6	II,0	I0,3	6,84	2,26	I,84	I,62)*	0,99
30	2,48		2,30	3,72	I3,8	I3,4	I0,3	6,56	2,26	I,84	I,38)	I,02
3I	2,30		2,I2		I2,7		I0,3	6,00		I,62		I,05
I	0,9I	2,3I	2,I4	I,98	3,5I	8,75	I3,7	9,63	4,66	2,27	I,59	I,I9
II	0,89	2,23	I,90	2,I8	4,32	II,I	I6,5	8,I8	3,68	I,95	I,59	I,09
III	I,99	2,I2	2,48	3,07	8,45	9,22	I2,7	6,7I	2,88	I,85	I,54	I,02
Средн.	I,28	2,23	2,I8	2,4I	5,53	9,68	I4,3	8,I3	3,74	2,02	I,57	I,I0
Наиб.	2,57	2,66	4,I8	4,90	I9,3	I9,3	3I,6	I2,7	5,72	2,62	I,70	I,54
Наим.	0,85	I,94	I,49	I,76	2,2I	4,38	8,80	4,60	I,54	I,54	I,30	0,99

Средний годовой 4,5I. Наибольший 3I,6 I7/УП. Наименьший 0,85 I/I.

Обеспеченные расходы: II,7; 6,56; 2,30; I,84; 0,90.

53. р. ЧОН-КЕМИН–устье р. КАРАГАЙЛИБУЛАК

W=0,5I км³; M=I5,0 л/сек.км²; h=472 мм; F=I070 км²

Число	I	II	III	IУ	У	УI	УП	УШ	IX	X	XI	XII
I	6,4I	6,49)	5,92)×	6,88)	I7,6	33,8	33,8	42,6	22,6	I2,6	9,60)	6,44)
2	6,44	6,48)	5,75)	7,62)	24,I	24,8	37,0	45,9	2I,4	I2,6	9,60)	6,44)*
3	6,46	6,47)	5,58)	7,62)	2I,4	26,2	35,4	46,7	20,8	I2,6	9,60)	5,72)×
4	6,49	6,46)	5,58)	6,44)	I2,6	33,8	29,9	43,4	20,3	I2,I	9,60)	6,00)×
5	6,5I	6,45)	6,00)	6,00)	I0,2	29,9	35,4	4I,8	I9,7	II,6	9,90)×	6,00)×
6	6,54	6,43)	5,86)	5,72)	9,60	20,8	32,3	40,2	I9,7	II,6	9,90)	5,44)
7	6,56	6,42)	5,72)	5,72)	I0,2	I9,2	30,7	37,0	I9,2	II,3	9,60)	5,72)
8	6,56	6,4I)	5,72)	6,22)	I5,0	I8,I	29,I	33,8	I8,7	II,3	9,60)	5,82)
9	6,56	6,40)	5,72)	6,44)	I8,7	I8,I	33,0	32,3	I8,7	II,3	9,60)×	5,92)
I0	6,56	6,39)	5,72)	6,00)	I9,2	22,6	38,6	33,0	I8,I	II,3	9,00)×	6,02)×
II	6,55	6,38)	6,00)	6,00)	I4,0	32,3	42,6	37,8	I7,6	II,3	9,00)×	6,I2)
I2	6,55	6,37)	5,86)	6,44)	I2,6	22,6	49,3	4I,8	I7,0	II,3	9,30)×	6,22)
I3	6,55	6,36)	6,00)	6,66	I3,I	2I,9	47,6	4I,0	I7,0	II,3	9,00)	5,58)×
I4	6,55	6,35)	6,00)	7,62	I7,6	29,I	45,0	37,8	I6,5	II,3	9,60)	5,54)×
I5	6,55	6,34)	5,86)	7,36	I4,5	29,I	5I,0	33,0	I7,0	II,3	8,70)×	5,50)×
I6	6,55	6,23)	5,44)	9,00	I3,6	37,8	52,7	29,9	I7,0	II,6	8,70)×	5,46)×
I7	6,55	6,II)	5,58)	9,00	I3,I	36,2	60,7	30,7	I6,5	I0,9	8,70)×	5,42)
I8	6,54	6,00)	5,72)	7,36	I2,6	4I,0	53,6	28,4	I6,0	I0,6	9,00)	5,38)
I9	6,54	6,00)	6,00)	7,88	I4,5	4I,8	52,7	29,I	I5,5	I0,9	8,70)×	5,34)
20	6,54	6,I6)	7,36)	7,62	I3,6	33,0	53,6	3I,5	I5,5	II,6	7,88)×	5,30)
2I	6,54	6,3I)	7,88)	8,70	I4,0	25,5	54,5	33,8	I5,5	II,6	7,88)	5,26)
22	6,54	6,47)	7,88)	I0,2	I6,5	22,6	55,4	32,3	I5,0	II,6	8,40)×	5,22)
23	6,54)	6,62)	6,66)	9,60	26,9	20,8	54,5	29,9	I4,5	II,3	8,40)	5,I8)
24	6,54)	6,78)	6,22)	8,40	3I,5	I9,7	49,3	29,I	I4,0	I0,9	8,40)	5,I4)
25	6,53)	6,6I)	6,22)	9,00	33,0	I9,2	45,9	29,I	I3,6	I0,9	8,40)	5,I0)
26	6,53)	6,44)	6,22)	I0,2	24,I	I9,2	4I,8	28,4	I3,6	I0,6)×	8,40)	5,06)
27	6,53)	6,27)	6,44)	I0,6	I8,7	I8,7	38,6	26,2	I3,6	9,60)×	8,40)	5,02)
28	6,53)	6,I0)	7,36)	I3,I	I9,2	I9,7	39,4	24,8	I3,I	I0,2)	7,88)×	4,98)
29	6,52)		7,62)	I9,7	38,4	25,5	39,4	23,3	I2,6	9,90)	7,62)×	4,94)
30	6,5I)		7,62)	I8,7	5I,9	29,I	39,4	24,I	I2,6	9,60)	7,36)	4,90)
3I	6,50)		7,62)		42,6		4I,0	22,6		9,60)		4,86)
I	6,5I	6,44	5,76	6,47	I5,9	24,7	33,5	39,7	I9,9	II,8	9,60	5,95
II	6,55	6,23	5,98	7,49	I3,9	32,5	50,9	34,I	I6,6	II,2	8,86	5,59
III	6,53	6,45	7,07	II,8	28,9	22,0	45,4	27,6	I3,8	I0,5	8,II	5,06
Средн.	6,53	6,37	6,29	8,59	I9,9	26,4	43,3	33,6	I6,8	II,2	8,86	5,52
Наиб.	6,56	6,78	7,88	25,5	80,I	64,8	78,9	67,2	23,3	I2,6	I0,6	6,44
Наим.	6,4I	6,00	5,44	5,44	9,60	I7,6	23,3	2I,9	I2,I	9,00	7,36	4,86

Средний годовой I6,I. Наибольший 80,I 29,30/У. Наименьший 4,86 3I/XII.

Обеспеченные расходы: 39,4; 22,6; I0,6; 6,52; 5,26.

54. р. ЧОН-КЕМИН – устье

W= 0,63 км³; M=10,5 л/сек.км²; h=331 мм; F=1890 км²

Число	I	II	III	IУ	У	УI	УП	УШ	IX	X	XI	XII
I	7,10)*	8,26)*	9,30)*	9,90	I7,8	40,3	36,5	45,0	27,I	20,3	I4,I	8,66)*
2	6,80)*	8,26)*	9,30)*	9,90	3I,6	33,3	40,3	46,0	27,I	I8,8	I4,I	7,40)*
3	7,10)*	8,26)*	8,94)*	9,90	30,0	28,4	40,3	50,0	25,8	I7,4	I4,I	6,80)*
4	6,80)*	7,84)*	9,12)*	9,90	I8,2	40,3	34,9	47,0	24,6	I5,9	I4,I	6,80)*
5	6,80)*	7,98)*	9,12)*	9,90	I3,4	42,2	52,0	46,0	27,I	I5,9	I4,I	6,80)*
6	6,80)*	7,84)*	9,12)*	9,30	I2,2	28,4	42,2	46,0	27,8	I5,9	I4,I	7,40)*
7	6,40)*	7,98)*	8,94)*	8,94	II,9	23,3	38,4	42,2	27,8	I5,9	I4,I	7,40)*
8	6,40)*	7,84)*	8,94)×	8,94	I4,2	20,9	40,3	42,2	27,I	I5,9	I3,7	7,70)*
9	6,60)*	7,84)*	8,94)×	8,94	I8,7	I9,8	36,5	38,4	27,I	I5,9	I3,3	8,00)*
I0	6,00)*	8,I2)*	8,94)×	8,94	20,9	22,0	44,I	39,4	26,5	I5,9	I3,3	8,30)*
II	6,00)*	8,58)*	8,94)*	8,76	I5,5	42,2	47,0	4I,2	25,8	I5,9	I3,3	8,66)*
I2	6,00)*	8,58)×	8,94)*	8,94	I3,8	30,8	55,0	44,I	25,2	I5,9	I2,8	8,66)*
I3	6,00)*	8,40)*	8,76)*	8,94	I3,0	28,4	56,0	46,0	25,2	I5,9	I2,4)*	8,66)*
I4	6,00)*	8,58)*	8,76)*	9,I2	I8,2	36,5	50,0	44,I	24,6	I5,9	I2,0)*	8,66)*
I5	6,00)*	8,58)	8,94)*	9,30	I5,9	34,9	52,0	42,2	24,6	I5,9	II,2)*	8,66)*
I6	6,40)×	8,58)	8,94)×	I0,5	I4,2	49,0	59,0	38,4	24,6	I5,9	I0,9)*	8,66)*
I7	6,80)*	8,40)×	8,94	II,5	I3,4	44,I	70,0	38,4	23,9	I5,9	I0,9)*	8,66)*
I8	7,I3)*	8,76)*	9,90	I0,2	I2,6	45,0	6I,0	36,5	23,9	I5,9	I0,9	8,66)*
I9	7,45)*	8,58)×	II,2	9,60	I3,4	52,0	58,0	34,9	23,3	I5,9	I0,9	8,66)*
20	7,78)*	8,26)*	I2,2	9,30	I4,2	45,0	58,0	35,7	22,6	I5,9	I0,9	8,66)*
2I	8,II)*	7,84)*	I3,4	9,90	I4,2	37,4	55,0	38,4	22,0	I5,9	I0,9	8,66)*
22	8,43)*	7,98)*	II,9	II,2	I5,0	30,8	58,0	38,4	22,0	I5,4	I0,9	8,66)*
23	8,76)*	7,70)*	9,90	I2,2	24,6	27,I	59,0	34,9	22,6	I5,4	I0,9	9,38)*
24	8,94)×	7,84)*	9,I2	II,2	34,9	24,6	56,0	34,9	22,0	I5,0	I0,5)*	9,38)*
25	8,94)×	7,98)*	8,94	I0,8	42,2	2I,4	53,0	36,5	2I,4	I5,0	I0,9	9,38)*
26	8,94)*	8,58)*	9,I2	II,9	3I,6	20,9	50,0	34,9	2I,4	I4,5	I0,5	9,38)*
27	8,58)*	8,58)*	9,60	I2,6	20,9	I9,8	44,I	33,3	20,9	I4,5	I0,5	9,38)*
28	8,26)*	8,94)*	9,90	I2,6	I7,8	I9,8	43,2	3I,6	20,3	I4,5	I0,I)*	9,38)*
29	8,76)*		II,9	I7,3	38,4	28,4	43,2	30,0	20,3	I4,I	I0,I)*	9,38)*
30	8,40)*		II,2	23,9	55,0	30,8	44,I	30,0	20,3	I4,I	9,74)*	9,38)*
3I	8,58)*		I0,2		49,0		43,2	27,8		I4,I		9,38)*
I	6,68	8,02	9,07	9,46	I8,9	29,9	40,6	44,2	26,8	I6,8	I3,9	7,53
II	6,56	8,53	9,55	9,62	I4,4	40,8	56,6	40,2	24,4	I5,9	II,6	8,66
III	8,6I	8,I8	I0,5	I3,4	3I,2	26,I	49,9	33,7	2I,3	I4,8	I0,5	9,25
Средн.	7,32	8,25	9,72	I0,8	2I,8	32,3	49,0	39,2	24,2	I5,8	I2,0	8,50
Наиб.	I0,I	9,30	I4,2	3I,6	70,0	65,0	78,0	58,0	28,4	20,3	I4,I	9,38
Наим.	6,00	7,70	8,58	8,76	II,2	I9,2	28,4	26,5	20,3	I4,I	9,74	6,40

Средний годовой I9,9. Наибольший 78,0 I7/УП. Наименьший 6,00 I0–I5/I.

Обеспеченные расходы: 45,0; 27,8; I4,I; 8,94; 6,80.

55. р. КИЧИ-КЕМИН – свх им.ИЛЬИЧА

W=0,05 км³; M=7,44 л/сек.км²; h=234 мм; F=215 км²

Число	I	II	III	IУ	У	УI	УП	УШ	IX	X	XI	XII
I	0,82)	0,92)	0,82)	I,50	2,02	2,7I	2,29	2,05	I,90	I,33	I,20	I,25)
2	I,03)	0,92)	0,92)	I,50	2,29	2,43	2,I6	2,05	I,90	I,33	I,20	I,03)
3	I,03)	0,82)	0,92)	I,50	2,57	2,7I	2,29	2,05	I,90	I,33	I,20	0,82)
4	I,03)	0,72)	0,82)	I,25	2,I6	2,57	2,29	2,05	I,90	I,33	I,09	0,82)
5	I,03)	0,72)	I,03)	I,38	2,02	2,7I	2,57	2,05	I,90	I,33	I,20	0,82)
6	0,92)	0,62)	I,03)	I,38	I,75	2,29	2,57	2,20	I,90	I,20	I,09	0,82)
7	I,03)	0,77)	0,82)	I,25	I,75	2,02	2,7I	2,36	I,90	I,20	0,98	0,82)
8	I,I4)	0,92)	0,82)	I,38	2,02	2,02	2,57	2,36	I,74	I,20	I,20	I,03)
9	I,25)	I,03)	0,92)	I,25	2,29	2,02	2,57	2,36	I,74	I,20	I,03	I,03)
I0	I,03)	0,82)	0,82)	I,25	2,I6	2,29	2,43	2,36	I,74	I,20	I,I4	I,03)
II	I,03)	0,82)	0,82)	I,I4	2,02	2,85	2,43	2,20	I,74	I,20	I,03	I,25)
I2	I,I4)	I,03)	I,03)	I,38	I,89	2,43	2,7I	2,20	I,74	I,20	I,03	I,25)
I3	I,25)	I,03)	0,82)	I,75	I,89	2,43	2,7I	2,20	I,74	I,20	I,03	I,25)
I4	I,03)	I,03)	I,50)	I,62	2,I6	2,57	2,57	2,20	I,60	I,20	I,25	I,25)
I5	I,I4)	I,03)	I,03)	I,62	2,29	2,57	2,57	2,20	I,60	I,33	I,03	I,I4)
I6	I,03)	0,82)	I,03)	I,62	2,I6	2,43	2,57	2,20	I,60	I,33	I,25	I,I4)
I7	0,92)	0,92)	I,03)	I,75	2,I6	2,43	3,I3	2,20	I,60	I,20	I,25	I,I4)
I8	I,03)	0,82)	I,I4)	I,62	2,I6	2,57	2,99	2,05	I,46	I,20	I,25	I,I4)
I9	I,I4)	0,82)	2,I6)	I,50	2,29	2,57	2,99	2,05	I,46	I,20	I,38	I,I4)
20	0,82)	0,82)	2,57)	I,38	2,43	2,57	2,99	2,05	I,33	I,20	I,25	I,03)
2I	0,92)	0,80)	2,43)	I,50	2,57	2,7I	2,99	I,90	I,20	I,33	I,38	I,03)
22	I,03)	0,78)	0,62	I,50	2,7I	2,43	2,99	I,90	I,33	I,20	I,38	I,I4)
23	I,03)	0,76)	I,50	I,50	2,99	2,29	2,99	I,90	I,20	I,20	I,38	I,03)
24	0,92)	0,74)	0,82	I,62	3,I3	2,I6	3,I3	I,90	I,33	I,20	I,38	I,03)
25	0,82)	0,72)	0,92	I,75	2,99	2,I6	3,I3	2,05	I,20	I,20	I,50	I,03)
26	0,72)	0,82)	I,50	I,75	2,57	2,I6	2,87	2,20	I,20	I,09	I,38	I,03)
27	0,92)	0,62)	I,38	I,75	2,57	2,I6	2,6I	2,05	I,20	I,09	I,38	I,25)
28	0,98)	0,72)	I,25	I,75	2,29	2,I6	2,36	2,05	I,20	I,09	I,25)	I,03)
29	I,03)		I,50	I,75	4,30	2,29	2,36	2,05	I,20	I,20	I,25)	I,03)
30	0,92)		I,50	2,02	3,I3	2,29	2,36	2,05	I,20	I,20	I,25)	I,I4)
3I	0,92)		I,25		2,57		2,05	2,05		I,20		I,I4)
I	I,03	0,83	0,89	I,36	2,I0	2,38	2,44	2,I9	I,85	I,26	I,I3	0,95
II	I,05	0,9I	I,3I	I,54	2,I4	2,54	2,77	2,I6	I,59	I,23	I,I8	I,I7
III	0,93	0,74	I,33	I,69	2,89	2,28	2,7I	2,0I	I,23	I,I8	I,35	I,08
Средн.	I,00	0,83	I,I8	I,53	2,40	2,40	2,64	2,II	I,56	I,22	I,22	I,07
Наиб.	I,25	I,03	5,I4	2,I6	5,62	3,44	3,90	2,52	2,20	I,33	I,50	I,25
Наим.	0,62	0,62	0,62	I,I4	I,62	I,89	2,02	I,60	I,20	0,88	0,92	0,62

Средний годовой I,60. Наибольший 5,62 29/У. Наименьший 0,62 I/I, 6,25,27/II, 20, 22/III, 7/XII.

Обеспеченные расходы: 2,57; 2,I6; I,38; I,09; 0,77.

56. р. КЫЗЫЛСУ – с. БАКАБУЛАК

W= 0,04 км³; M=7,I9 л/сек.км²; h=226 мм; F=I7I км²

Число	I	II	III	IУ	У	УI	УП	УШ	IX	X	XI	XII
I	0,76)	0,57	0,76)	I,30	0,83	I,20	I,64	2,85	2,25	0,95	0,95	0,65)
2	0,76)	0,59	0,76)	I,40	0,83	I,20	I,64	2,85	I,65	0,95	0,95	0,65)
3	0,76)	0,6I	0,76)	2,28	I,30	I,20	I,76	2,85	I,45	0,95	0,95	0,62)
4	0,76)	0,63	0,76)	I,I0	I,40	I,20	2,I4	2,85	I,45	0,95	0,85	0,58)
5	0,76)	0,66	0,68)	0,90	I,20	I,30	2,I4	2,65	I,45	0,85	0,85	0,58)
6	0,72)	0,68	0,68)	I,00	I,52	I,30	2,42	2,65	I,45	0,75	0,85	0,58)
7	0,68)	0,70	0,68)	I,I0	I,20	I,30	2,42	2,85	I,45	0,85	0,95	0,58)
8	0,76)	0,72	0,95)	0,90	I,I0	I,30	2,42	2,85	I,65	0,75	0,85	0,58)
9	0,72)	0,74	I,08)	I,I0	I,I0	I,30	2,42	2,65	I,45	0,75	0,75	0,58)
I0	0,72)	0,76	0,80)	I,00	I,76	I,40	2,28	2,65	I,45	0,75	0,75	0,58)
II	0,72)	0,76	0,80)	0,90	I,52	I,64	2,28	2,65	I,25	0,85	0,85	0,58)
I2	0,76)	0,76	0,95)	0,90	I,20	I,64	3,05	2,65	I,25	0,75	0,85	0,58)
I3	0,73	0,76	0,76)	0,90	I,I0	I,64	3,34	2,45	I,I5	0,85	0,65	0,58)
I4	0,69	0,76	I,02)	I,00	I,30	I,64	2,I4	2,45	I,I5	0,95	0,75	0,57)
I5	0,66	0,65	I,02)	I,00	I,30	I,64	2,86	2,45	I,25	I,I5	0,65	0,57)
I6	0,63	0,68	I,08)	0,90	I,30	I,64	2,56	2,45	I,I5	I,25	0,70	0,57)
I7	0,59	0,7I	I,08)	0,90	I,I0	I,64	2,86	2,45	I,I5	I,I5	0,95	0,57)
I8	0,56	0,73	I,02)	0,90	I,I0	I,64	2,56	2,25	I,I5	I,I5	0,95	0,58)
I9	0,56	0,76	I,08)	0,90	I,I0	I,52	3,82	2,05	I,I5	I,I5	0,75	0,58)
20	0,56	0,76	I,08	0,90	I,I0	I,64	3,72	I,85	I,I5	0,95	0,75	0,58)
2I	0,56	0,76	I,22	0,90	I,20	I,76	3,62	I,85	I,I5	0,95	0,85	0,58)
22	0,56	0,76	0,95	I,I0	I,I0	I,76	3,52	I,85	I,I5	0,95	0,75	0,58)
23	0,56	0,76)	0,76	0,90	I,20	I,88	3,42	I,65	I,I5	0,95	0,85	0,58)
24	0,56	0,76)	0,76	0,83	I,20	I,88	3,32	I,65	I,I5	0,95	0,75	0,58)
25	0,56	0,76)	0,88	0,90	I,40	I,88	3,22	2,25	I,I5	I,05	0,75	0,58)
26	0,55	0,76)	0,84	0,90	I,20	I,88	3,22	2,65	I,I5	0,95	0,85	0,58)
27	0,55	0,76)	0,80	0,90	I,20	I,76	3,2I	I,45	I,I5	0,95	0,75	0,56)
28	0,55	0,76)	0,80	0,90	I,30	I,76	3,20	I,85	I,05	0,85	0,75	0,54)
29	0,55		0,76	0,90	I,30	I,76	3,20	I,85	0,95	0,95	0,85	0,55)
30	0,55		0,95	0,90	I,20	I,76	3,05	2,05	0,95	0,95	0,95)	0,58)
3I	0,55		I,43		I,30		2,85	I,85		0,85		0,58)
I	0,74	0,67	0,79	I,2I	I,22	I,27	2,I3	2,77	I,57	0,85	0,87	0,60
II	0,65	0,73	0,99	0,92	I,2I	I,63	2,92	2,37	I,I8	I,02	0,78	0,58
III	0,55	0,76	0,92	0,9I	I,24	I,8I	3,26	I,90	I,I0	0,94	0,8I	0,57
Средн.	0,64	0,72	0,90	I,0I	I,22	I,56	2,78	2,33	I,28	0,94	0,82	0,58
Наиб.	0,76	0,76	I,54	2,42	2,56	2,I4	9,83	4,45	4,05	I,45	I,05	0,65
Наим.	0,55	0,57	0,65	0,76	0,76	I,I0	I,64	0,85	0,85	0,75	0,50	0,5I

Средний годовой I,23. Наибольший 9,83 I2/УП. Наименьший 0,50 I5/XI.

Обеспеченные расходы: 2,65; I,45; 0,95; 0,76; 0,56.

58. р. ШАМСИ – ЛЕСНОЙ КОРДОН

W= 0,I6 км³; M=I0,8 л/сек.км²; h=340 мм; F=457 км²

Число	I	II	III	IУ	У	УI	УП	УШ	IX	X	XI	XII
I	2,I6)	2,07)	I,77)	I,70	2,I2	6,77	I0,5	I3,8	7,92	4,76	3,67	2,42)
2	2,07)	2,07)	I,77)	I,70	2,00	5,70	I0,5	I3,3	7,60	4,76	3,67	2,25)
3	2,07)	2,00)	I,70)	I,77	2,24	5,96	9,20	I2,8	7,32	4,76	3,3I	2,I0)
4	2,07)	2,00)	I,70)	I,77	2,24	6,49	9,20	II,9	7,04	4,76	3,3I	I,95)
5	2,07)	I,93)	I,70)	I,70	2,I2	7,04	II,9	II,4	6,77	4,58	3,I3	I,95)
6	2,07)	2,00)	I,70)	I,70	2,24	6,2I	I2,4	II,9	6,77	4,39	2,95	I,95)
7	2,I6)	I,93)	I,70)	I,70	2,24	5,70	I2,4	I2,8	6,77	4,58	3,3I	2,I0)
8	2,07)	I,90)	I,70)	I,70	2,50	6,77	II,9	I2,8	6,49	4,58	2,95	2,I0)
9	2,07)	I,87)	I,70)	I,84	2,90	7,04	II,9	I2,4	6,49	4,39	2,78	2,25)
I0	2,07)	I,84)	I,70)	I,77	3,05	7,92	II,4	II,9	6,49	4,39	2,60	2,25)
II	2,07)	I,84)	I,70)	I,70	2,76	8,56	II,9	II,4	6,49	4,2I	2,60	2,25)
I2	2,07)	I,84)	I,70)	I,70	2,90	7,92	I3,8	II,0	6,2I	4,39	2,60	2,25)
I3	2,07)	I,77)	I,70)	I,70	2,90	7,60	I4,3	II,0	6,2I	4,39	2,78	2,25)
I4	2,07)	I,70)	I,70)	I,70	3,35	8,56	I2,8	II,0	5,96	4,39	2,60	2,I0)
I5	2,07)	I,70)	I,70)	I,70	3,35	8,88	I2,8	I0,I	5,70	4,39	2,60	2,25)
I6	2,07)	I,70)	I,70	I,70	3,05	9,20	I3,3	9,20	5,70	4,39	2,60	2,I0)
I7	2,07)	I,70)	I,70	I,84	3,05	8,24	I9,8	8,88	5,70	4,2I	2,60	I,95)
I8	2,07)	I,70)	I,70	I,77	3,05	8,24	I6,5	8,24	5,70	4,2I	2,78	I,95)
I9	2,07)	I,70)	I,84	I,70	3,35	8,24	I6,0	7,92	5,70	4,03	2,60	I,95)
20	2,07)	I,70)	I,92	I,70	3,35	7,92	2I,3	7,92	5,70	4,03	2,60	I,95)
2I	2,07)	I,70)	I,84	I,70	3,52	8,24	2I,3	7,92	5,45	4,03	2,78	2,I0)
22	2,07)	I,70)	I,84	I,70	4,03	8,56	I9,I	7,92	5,20	4,03	2,60	I,95)
23	2,07)	I,70)	I,70	I,77	5,20	8,88	I9,8	7,92	5,45	4,03	2,60	I,95)
24	2,07)	I,70)	I,77	I,77	5,96	9,64	I9,I	7,92	5,20	4,03	2,60	2,25)
25	2,07)	I,77)	I,77	I,84	6,2I	9,20	I8,5	7,60	5,20	4,03	2,60	2,I0)
26	2,07)	I,7I)	I,70	I,84	4,39	8,88	I7,2	7,92	5,20	4,03	2,60	2,25)
27	2,07)	I,70)	I,70	I,84	4,76	9,64	I6,5	7,60	5,20	4,03	2,60	2,I0)
28	2,00)	I,70)	I,77	I,84	4,98	I0,I	I6,5	7,92	4,98	3,85	2,60	I,95)
29	2,07)		I,84	I,84	I0,I	I0,I	I5,4	8,56	4,98	3,67	2,60)	I,95)
30	2,07)		I,70	2,00	I0,I	I0,I	I4,9	8,56	4,76	3,67	2,60)	I,95)
3I	2,07)		I,70		8,88		I3,8	7,92		3,67		I,95)
I	2,09	I,96	I,7I	I,74	2,36	6,56	II,I	I2,5	6,97	4,60	3,I7	2,I3
II	2,07	I,74	I,74	I,72	3,II	8,34	I5,2	9,67	5,9I	4,26	2,64	2,I0
III	2,07	I,72	I,76	I,8I	6,I9	9,33	I7,5	7,98	5,I6	3,92	2,62	2,05
Средн.	2,07	I,8I	I,74	I,76	3,96	8,08	I4,7	9,98	6,0I	4,25	2,8I	2,09
Наиб.	2,26	2,07	2,24	2,00	II,9	II,9	26,4	I4,3	8,24	4,98	3,67	2,42
Наим.	2,00	I,63	I,63	I,63	2,00	4,98	8,88	7,32	4,76	3,67	2,42	I,80

Средний годовой 4,94. Наибольший 26,4 I7, 2I/УП. Наименьший I,63 22/II (3), III (9), 6/IУ.

Обеспеченные расходы: II,9; 7,04; 2,95; I,95; I,70.

59. р. КЕГАТЫ – ЛЕСНОЙ КОРДОН

W= 0,06 км³; M= 7,66 л/сек.км²; h= 241 мм; F= 256 км²

Число	I	II	III	IУ	У	УI	УП	УШ	IX	X	XI	XII
I	0,57	0,64	0,52	0,46	0,37	3,57	4,24	5,83	3,47	I,85	I,26	0,72
2	0,57	0,64	0,52	0,46	0,37	2,94	4,42	5,83	3,25	I,85	I,26	0,72
3	0,57	0,64	0,46	0,46	0,37	2,94	4,60	5,83	3,25	I,85	I,26	0,57
4	0,52	0,64	0,46	0,46	0,37	2,83	4,80	5,60	3,02	I,85	I,26	0,5I
5	0,57	0,64	0,46	0,46	0,37	3,05	4,80	5,40	3,02	I,85	I,26	0,45
6	0,57	0,64	0,46	0,46	0,40	2,94	5,60	5,20	3,02	I,85	I,26	0,45
7	0,57	0,64	0,46	0,42	0,44	2,83	6,52	5,20	2,80	I,85	I,26	0,45
8	0,57	0,64	0,46	0,42	0,47	2,94	6,29	5,40	2,80	I,72	I,26	0,45
9	0,57	0,64	0,46	0,46	0,50	2,94	5,83	5,40	2,80	I,72	I,26	0,4I
I0	0,57	0,57	0,46	0,42	0,53	3,05	5,40	5,20	2,80	I,72	I,26	0,4I
II	0,57	0,57	0,46	0,42	0,56	3,57	5,40	5,20	2,80	I,6I	I,I5	0,45
I2	0,57	0,57	0,46	0,46	0,60	3,57	5,83	5,20	2,80	I,6I	I,I5	0,45
I3	0,57	0,57	0,46	0,46	0,63	3,44	6,06	5,05	2,80	I,6I	I,I5	0,57
I4	0,57	0,57	0,46	0,42	0,72	3,3I	6,75	5,05	2,57	I,6I	I,I5	0,64
I5	0,57	0,57	0,52	0,42	0,72	3,3I	6,52	5,05	2,57	I,85	0,93	0,64
I6	0,57	0,57	0,57	0,42	0,72	3,44	6,75	4,73	2,57	I,72	I,I5	0,64
I7	0,52	0,57	0,57	0,42	0,78	3,3I	8,56	4,42	2,35	I,6I	I,I5	0,64
I8	0,52	0,57	0,52	0,42	0,83	3,3I	9,40	4,I0	2,35	I,6I	I,04	0,72
I9	0,52	0,52	0,52	0,42	0,97	3,70	8,00	3,79	2,35	I,6I	0,93	0,72
20	0,52	0,52	0,57	0,42	0,83	3,57	8,00	3,79	2,35	I,6I	0,93	0,72
2I	0,57	0,52	0,57	0,42	0,90	3,70	8,00	3,79	2,35	I,49	0,93	0,72
22	0,57	0,52	0,57	0,42	0,97	3,88	7,50	3,47	2,35	I,49	0,82	0,72
23	0,64	0,52	0,57	0,42	I,I5	3,70	8,28	3,47	2,35	I,49	0,82	0,72
24	0,64	0,52	0,52	0,42	I,I5	3,70	8,84	3,47	2,22	I,49	0,72	0,72
25	0,57	0,52	0,46	0,37	I,85	3,57	8,56	3,47	2,I0	I,49	0,64	0,82
26	0,64	0,52	0,46	0,37	I,6I	3,57	7,50	3,79	2,I0	I,49	0,82	0,82
27	0,64	0,52	0,46	0,37	I,85	3,88	7,00	3,79	2,I0	I,38	0,72	0,93
28	0,64	0,52	0,46	0,37	I,49	4,06	6,75	4,I0	2,I0	I,38	0,64	0,93
29	0,64		0,46	0,37	I,6I	4,06	6,52	4,I0	2,I0	I,38	0,72	0,82
30	0,64		0,46	0,37	3,57	4,24	6,29	3,79	I,97	I,38	0,72	0,82
3I	0,64		0,46		3,70		6,29	3,47		I,26		0,82
I	0,56	0,63	0,47	0,45	0,42	3,00	5,25	5,49	3,02	I,8I	I,26	0,5I
II	0,55	0,56	0,5I	0,43	0,74	3,45	7,I3	4,64	2,55	I,64	I,07	0,62
III	0,62	0,52	0,50	0,39	I,80	3,84	7,4I	3,70	2,I7	I,43	0,76	0,80
Средн.	0,58	0,57	0,49	0,42	I,0I	3,43	6,62	4,58	2,58	I,62	I,03	0,65
Наиб.	0,64	0,64	0,64	0,46	3,88	4,60	II,2	6,06	3,79	I,97	I,26	0,93
Наим.	0,52	0,52	0,46	0,37	0,37	2,72	4,06	3,25	I,85	I,26	0,64	0,4I

Средний годовой I,96. Наибольший II,2 I8/УП. Наименьший 0,37 25/IУ-5/У.

Обеспеченные расходы: 5,40; 3,05; 0,97; 0,57; 0,37.

60. р. ИССЫКАТА – с. ЮРЬЕВКА

W=0,I9 км³; M=I0,8 л/сек.км²; h=340 мм; F=546 км²

Число	I	II	III	IУ	У	УI	УП	УШ	IX	X	XI	XII
I	3,I5)	2,90)	2,56	2,56	2,65	4,I5	9,88	I8,4	9,85	5,90	4,25	3,95)
2	3,I5)	2,90)	2,56	2,56	2,65	3,65	I0,3	I8,9	9,50	5,90	4,25	3,95)
3	3,I5)	2,90)	2,48	2,65	2,56	3,65	I0,8	I8,4	9,I5	5,40	4,25	3,65)
4	3,I5)	2,90)	2,40	2,90	2,65	4,I5	I0,3	I8,4	8,80	5,40	4,25	3,65)
5	3,I5)	2,65)	2,40	2,90	2,56	4,75	9,88	I8,0	8,30	5,40	4,25	3,52)
6	3,I5)	2,56)	2,40	3,I5	2,56	4,I5	9,88	I7,5	8,80	5,I8	4,I0	3,52)
7	3,I5)	2,56)	2,40	3,I5	2,56	3,90	I0,8	I7,5	8,48	5,I8	4,I0	3,52)
8	2,90)	2,56)	2,40	3,I5	2,48	4,I5	II,2	I6,I	8,I5	5,I8	4,I0	3,65)
9	2,90)	2,56)	2,40	3,65	2,48	4,I5	I2,I	I5,7	8,I5	5,I8	4,I0	3,80)
I0	2,90)	2,56)	2,40	3,65	2,56	4,45	I2,I	I4,8	7,50	5,I8	4,I0	3,65)
II	2,65)	2,56)	2,40	3,65	2,56	6,30	I3,I	I4,8	7,82	4,95	4,I0	3,65)
I2	2,65)	2,56)	2,40	3,40	2,56	5,65	I4,4	I5,7	7,50	4,95	4,I0	3,65)
I3	2,65)	2,56)	2,40	3,40	2,56	5,05	I4,0	I6,I	7,50	4,75	4,I0	3,65)
I4	2,65)	2,56)	2,40	3,40	2,56	5,35	I4,0	I6,I	7,50	4,75	4,I0	3,65)
I5	2,65)	2,56)	2,40	3,I5	2,56	5,35	I5,4	I5,7	7,20	4,55	4,I0	3,65)
I6	2,90)	2,56)	2,40	3,I5	2,65	5,65	I6,8	I4,8	6,90	4,55	4,I0	3,65)
I7	2,65)	2,56)	2,40	2,65	3,I5	5,65	20,8	I3,9	6,90	4,55	4,I0	3,65)
I8	2,65)	2,56)	2,40	2,48	2,90	6,30	20,3	I3,0	6,90	4,55	4,I0	3,65)
I9	2,90)	2,56)	2,40	2,40	2,90	7,00	I9,8	I2,I	6,90	4,55	3,95	3,52)
20	3,I5)	2,56)	2,40	2,40	2,90	7,00	20,3	I2,I	6,65	4,55	3,95	3,52)
2I	3,I5)	2,56)	2,40	2,48	2,90	7,35	20,8	I2,5	6,65	4,55	3,95	3,40)
22	2,90)	2,56)	2,40	2,48	2,65	7,70	2I,9	I3,4	6,65	4,55	3,95	3,40)
23	2,90)	2,56)	2,40	2,48	3,I5	7,35	22,9	I3,0	6,40	4,55	3,95	3,40)
24	2,90)	2,56)	2,40	2,48	3,40	7,00	23,5	I2,5	6,65	4,55	3,95	3,40)
25	2,90)	2,56)	2,40	2,48	3,65	7,00	26,8	I2,I	6,65	4,55	3,95	3,40)
26	2,90)	2,56)	2,40	2,56	3,40	6,30	2I,7	II,7	6,65	4,55	3,95	3,30)
27	2,90)	2,56)	2,40	2,90	3,40	7,00	22,7	II,0	6,I5	4,40	3,95	3,30)
28	2,90)	2,56)	2,40	2,90	2,90	8,75	2I,7	II,0	5,90	4,40	3,95	3,30)
29	2,90)		2,56	2,65	3,40	9,45	20,7	I0,6	5,90	4,40	3,95	3,40)
30	2,90)		2,56	2,65	4,I5	I0,3	I9,8	I0,2	5,90	4,40	3,95	3,30)
3I	2,90)		2,56		4,75		I9,4	I0,2		4,40		3,30)
I	3,08	2,70	2,44	3,03	2,57	4,I2	I0,7	I7,4	8,72	5,39	4,I8	3,69
II	2,75	2,56	2,40	3,0I	2,73	5,93	I6,9	I4,4	7,I8	4,67	4,07	3,62
III	2,92	2,56	2,44	2,6I	3,43	7,82	22,0	II,7	6,35	4,48	3,95	3,35
Средн.	2,92	2,6I	2,43	2,88	2,93	5,96	I6,7	I4,4	7,42	4,84	4,06	3,55
Наиб.	3,40	2,90	4,45	3,65	5,05	I3,5	26,8	I9,8	I0,2	5,90	4,25	3,95
Наим.	2,65	2,56	2,40	2,40	2,48	3,40	9,45	9,50	5,40	4,40	3,95	3,30

Средний годовой 5,89. Наибольший 26,8 25/УП. Наименьший 2,40 3-28/Ш, I9-2I/IУ

Обеспеченные расходы: I5,4; 6,90; 3,95; 2,90; 2,40.

6I. р. РГАЙТЫ – с. АКТАС

W= 0,02 км³; M= I,30 л/сек.км²; h= 4I мм; F= 46I км²

Число	I	II	III	IУ	У	УI	УП	УШ	IX	X	XI	XII
I	0,37)	0,48)	0,66)	0,75	0,95	0,75	0,32	0,34	0,35	0,34	0,39	0,43
2	0,37)	0,48)	0,66)	0,65	0,95	0,75	0,32	0,29	0,35	0,34	0,39	0,42)
3	0,32)	0,48)	0,66)	0,75	I,92	0,75	0,32	0,29	0,35	0,34	0,39	0,4I)
4	0,37)	0,48)	0,60)	0,75	3,79	0,65	0,32	0,29	0,35	0,34	0,39	0,39)
5	0,37)	0,48)	0,60)	0,75	3,34	0,65	0,32	0,29	0,35	0,34	0,39	0,38)
6	0,37)	0,48)	0,60)	0,75	3,07	0,65	0,32	0,29	0,35	0,34	0,39	0,37)
7	0,32)	0,48)	0,59)	0,75	2,67	0,65	0,32	0,29	0,28	0,34	0,49	0,36)
8	0,32)	0,48)	0,58)	0,85	2,40	0,60	0,32	0,32	0,28	0,34	0,44	0,36)
9	0,32)	0,60)	0,56)	I,57	2,27	0,60	0,32	0,34	0,28	0,34	0,44	0,36)
I0	0,32)	0,60)	0,55)	I,80	2,27	0,60	0,32	0,34	0,28	0,34	0,44	0,36)
II	0,37)	0,60)	0,54)	I,57	2,I5	2,I5	0,32	0,32	0,28	0,34	0,44	0,36)
I2	0,37)	0,60)	0,53)	I,47	I,80	0,95	0,32	0,3I	0,28	0,34	0,49	0,36)
I3	0,43)	0,60)	0,52)	I,47	2,I5	0,75	0,32	0,29	0,28	0,34	0,49	0,36)
I4	0,60)	0,60)	0,50)	I,47	I,57	0,60	0,32	0,27	0,26	0,34	0,49	0,29)
I5	0,60)	0,60)	0,49)	I,36	I,57	0,60	0,32	0,26	0,27	0,36	0,49	0,26)
I6	0,60)	0,60)	0,49	I,36	I,57	0,60	0,32	0,24	0,27	0,39	0,49	0,26)
I7	0,60)	0,48)	0,49	I,36	I,57	0,55	0,32	0,24	0,28	0,39	0,49	0,26)
I8	0,60)	0,48)	0,60	I,I5	I,36	0,49	0,29	0,24	0,29	0,39	0,49	0,26)
I9	0,60)	0,48)	0,65	I,05	I,36	0,39	0,29	0,24	0,30	0,39	0,49	0,26)
20	0,60)	0,48)	I,47	0,95	I,36	0,39	0,29	0,24	0,30	0,39	0,44	0,26)
2I	0,60)	0,48)	2,27	0,85	I,36	0,39	0,34	0,24	0,3I	0,39	0,39	0,26)
22	0,60)	0,48)	I,57	0,95	I,36	0,39	0,34	0,24	0,32	0,39	0,39	0,26)
23	0,60)	0,53	I,I5	0,95	I,I5	0,39	0,34	0,24	0,32	0,39	0,49	0,26)
24	0,48)	0,57	0,75	0,95	I,05	0,39	0,34	0,24	0,33	0,39	0,39	0,26)
25	0,48)	0,62	0,75	0,95	I,05	0,39	0,36	0,26	0,33	0,39	0,39	0,26)
26	0,48)	0,66	0,65	0,95	I,05	0,39	0,39	0,28	0,34	0,39	0,49	0,26)
27	0,48)	0,7I)	0,65	I,05	I,05	0,39	0,39	0,28	0,36	0,39	0,48	0,26)
28	0,48)	0,7I)	0,65	I,I5	0,95	0,34	0,34	0,28	0,36	0,39	0,47	0,26)
29	0,48)		0,75	I,I5	0,95	0,34	0,34	0,28	0,36	0,39	0,45	0,26)
30	0,48)		0,75	0,95	0,85	0,34	0,34	0,35	0,34	0,39	0,44	0,26)
3I	0,48)		0,75		0,85		0,34	0,35		0,39		0,26)
I	0,34	0,50	0,6I	0,94	2,36	0,66	0,32	0,3I	0,32	0,34	0,42	0,38
II	0,54	0,55	0,63	I,32	I,65	0,75	0,3I	0,26	0,28	0,37	0,48	0,29
III	0,5I	0,60	0,97	0,99	I,06	0,38	0,35	0,28	0,34	0,39	0,44	0,26
Средн.	0,47	0,55	0,74	I,08	I,67	0,60	0,33	0,28	0,3I	0,37	0,44	0,3I
Наиб.	0,60	0,7I	I3,5	2,03	4,67	I4,6	0,39	0,35	0,36	0,39	0,49	0,43
Наим.	0,32	0,48	0,49	0,65	0,85	0,34	0,29	0,24	0,24	0,34	0,39	0,26

Средний годовой 0,60. Наибольший I4,6 II/УI. Наименьший 0,24 I6-24/УШ, I4/IX.

Обеспеченные расходы: I,36; 0,65; 0,4I; 0,34; 0,26.

62. АЛАМЕДИН – устье р. ЧУНКУРЧАК

W=0,I9 км³; M=I9,3 л/сек.км²; h= 608 мм; F= 3I7 км²

Число	I	II	III	IУ	У	УI	УП	УШ	IX	X	XI	XII
I	2,52)	I,80)	I,27)	I,25	I,37	6,20	I3,9	20,3	II,I	5,7I	3,50	2,34
2	2,52)	I,80)	I,25)	I,25	I,37	5,96	I4,9	20,8	I0,2	5,7I	3,30	2,34)
3	2,7I)	2,I5)	I,25)	I,37	I,44	6,45	I4,9	2I,4	9,80	5,7I	3,30	2,I8)
4	2,52)	2,II)	I,25)	I,25	I,44	7,38	I4,9	2I,4	9,08	5,22	3,30	2,I8)
5	2,7I)	2,06)	I,25)	I,25	I,37	7,69	I4,9	2I,4	8,72	5,22	3,30	2,I8)
6	2,52)	2,02)	I,25)	I,25	I,3I	7,07	I4,9	20,8	8,36	5,22	3,I0	2,I8)
7	2,57)	I,98)	I,25)	I,25	I,25	6,45	I4,9	I9,2	8,00	5,00	3,I0	2,I8)
8	2,62)	I,93)	I,25)	I,37	I,37	6,20	I4,9	I8,I	8,00	5,00	3,I0	2,I8)
9	2,66)	I,89)	I,25)	I,25	I,44	6,20	I4,9	I7,0	8,00	5,00	3,I0	2,I8)
I0	2,7I)	I,84)	I,34)	I,25	I,6I	6,45	I6,0	I6,0	8,00	4,78	3,I0	2,I8)
II	2,67)	I,80)	I,34)	I,25	I,6I	7,07	I7,5	I6,5	7,69	4,78	2,90	2,I8)
I2	2,63)	I,80)	I,34)	I,25	I,52	7,07	I9,2	I7,0	7,38	4,78	2,90	2,I8)
I3	2,60)	I,80)	I,25)	I,25	I,52	7,07	I9,7	I8,I	7,38	4,56	2,90	2,I8)
I4	2,56)	I,46)	I,34)	I,25	I,70	7,07	2I,4	I7,5	7,38	4,56	2,90	2,I8)
I5	2,52)	I,46)	I,34)	I,25	I,80	7,69	23,I	I7,0	7,38	4,56	2,90	2,34)
I6	2,52)	I,46)	I,34)	I,25	I,80	8,36	25,4	I6,5	7,38	4,56	2,70	2,32)
I7	2,52)	I,46)	I,34)	I,25	I,80	8,72	27,9	I5,4	7,07	4,35	2,70	2,3I)
I8	2,52)	I,46)	I,34)	I,25	I,80	9,80	28,5	I5,4	6,76	4,35	2,70	2,29)
I9	2,52)	I,46)	I,43	I,25	I,90	II,I	28,5	I5,4	6,76	4,35	2,70	2,28)
20	2,I5)	I,46)	I,43	I,3I	I,90	I2,5	29,2	I5,4	6,76	4,35	2,70	2,26)
2I	2,I5)	I,26)	I,25	I,3I	2,I2	I2,5	29,2	I6,5	6,76	4,I4	2,70	2,24)
22	I,80)	I,26)	I,25	I,3I	2,37	I3,0	30,5	I7,0	6,76	3,92	2,70	2,23)
23	I,80)	I,27)	I,25	I,3I	2,80	I2,5	3I,I	I7,0	7,07	3,92	2,70	2,2I)
24	I,80)	I,27)	I,25	I,3I	3,28	II,6	30,5	I6,5	7,07	3,92	2,34	2,20)
25	I,80)	I,28)	I,25	I,3I	3,80	I0,2	29,8	I5,4	6,76	3,92	2,52	2,I8)
26	I,80)	I,28)	I,25	I,3I	3,62	9,08	28,5	I4,9	6,20	3,7I	2,70	2,03)
27	2,I5)	I,29)	I,25	I,3I	3,62	9,08	25,4	I4,4	6,20	3,7I	2,52	2,03)
28	2,03)	I,29)	I,25	I,37	3,28	9,44	23,7	I3,9	6,20	3,50	2,52	2,03)
29	I,92)		I,25	I,44	3,80	II,I	22,5	I3,4	5,96	3,50	2,34	2,03)
30	I,80)		I,25	I,44	5,47	I2,0	2I,4	I3,0	5,96	3,50	2,34	2,03)
3I	I,80)		I,25		6,45		20,8	I2,0		3,50		2,03)
I	2,6I	I,96	I,26	I,27	I,40	6,60	I4,9	I9,6	8,93	5,26	3,22	2,2I
II	2,52	I,56	I,35	I,26	I,74	8,64	24,0	I6,4	7,I9	4,52	2,80	2,25
III	I,90	I,28	I,25	I,34	3,69	II,0	26,7	I4,9	6,49	3,75	2,54	2,II
Средн.	2,33	I,62	I,29	I,29	2,32	8,77	22,0	I6,9	7,54	4,48	2,85	2,I9
Наиб.	2,7I	2,I5	I,43	I,52	6,76	I3,9	36,6	24,2	II,6	5,7I	3,50	2,34
Наим.	I,80	I,26	I,25	I,25	I,25	5,47	I2,0	II,6	5,7I	3,50	2,34	2,03

Средний годовой 6,I3. Наибольший 36,6 23/УП. Наименьший I,25 2/III (20), IУ (I7), 6,7/У.

Обеспеченные расходы: I7,5; 7,69; 2,7I; I,80; I,25.

63. р. АЛААРЧА – в 0,8 км выше устья р.АДЫГИНЕ

W= 0,I0 км³; M=23,6 л/сек.км²; h=743 мм; F= I40 км²

Число	I	II	III	IУ	У	УI	УII	УIII	IX	X	XI	XII
I	0,70	0,70	0,60	0,70	0,70	5,60	II,0	I0,9	5,70	2,50	I,30	I,05)
2	0,70	0,70	0,60	0,70	0,70	5,00	II,0	I2,0	5,70	2,50	I,30	I,05)
3	0,70	0,70	0,60	0,70	0,80	5,60	9,00	II,4	5,40	2,30	I,30	I,05)
4	0,70	0,70	0,60	0,70	0,80	5,60	8,00	II,4	5,I0	2,30	I,30	I,05)
5	0,70	0,70	0,60	0,70	0,80	6,40	7,60	I2,0	4,80	2,I0	I,30	I,05)
6	0,70	0,70	0,60	0,70	0,80	5,00	7,20	I2,0	4,80	2,I0	I,30	I,05)
7	0,70	0,70	0,60	0,70	0,80	3,80	9,00	II,4	4,80	2,I0	I,30	I,05)
8	0,70	0,70	0,60	0,70	0,90	3,20	9,50	I0,9	4,80	2,I0	I,30	I,05)
9	0,70	0,70	0,60	0,70	I,00	3,50	9,50	I0,4	4,80	2,I0	I,30	I,00)
I0	0,70	0,70	0,60	0,70	I,00	4,I0	I0,0	8,40	4,80	2,I0	I,30	I,00)
II	0,70	0,70	0,60	0,70	I,00	4,70	I2,0	8,90	4,80	I,90	I,30	I,00)
I2	0,70	0,70	0,60	0,70	I,00	4,40	I3,2	8,90	4,20	I,90	I,30	I,00)
I3	0,70	0,70	0,60	0,70	I,I0	4,40	I2,0	9,40	4,20	I,90	I,30	I,00)
I4	0,70	0,70	0,60	0,70	I,I0	4,40	I3,2	I0,9	4,20	I,90	I,20	I,00)
I5	0,70	0,70	0,60	0,70	I,I0	5,00	I4,5	I0,4	3,90	I,70	I,20	I,00)
I6	0,70	0,70	0,60	0,70	I,I0	6,40	I6,6	8,40	3,60	I,70	I,20	I,00)
I7	0,70	0,70	0,60	0,70	I,I0	7,20	I7,4	8,40	3,60	I,70	I,20	I,00)
I8	0,70	0,70	0,60	0,70	I,I0	8,50	I8,2	7,50	3,35	I,50	I,20	I,00)
I9	0,70	0,70	0,70)	0,70	I,I0	9,00	I5,2	7,95	3,35	I,50	I,I0	I,00)
20	0,70	0,70	0,70)	0,70	I,I0	7,60	I3,2	7,95	3,35	I,50	I,I0	I,00
2I	0,70	0,70	0,70	0,70	I,30	7,20	I4,5	8,40	3,35	I,50	I,I0	0,95
22	0,70	0,60	0,70	0,70	I,50	6,80	I3,2	9,40	3,35	I,50	I,I0	0,95
23	0,70	0,60	0,70	0,70	2,I0	6,40	I3,2	I0,4	3,I0	I,50	I,I0	0,95
24	0,70	0,60	0,70	0,70	2,70	6,00	II,0	9,40	3,I0	I,50	I,I0	0,95
25	0,70	0,60	0,70	0,70	2,90	5,60	II,0	9,40	2,90	I,50	I,I0	0,95
26	0,70	0,60	0,70	0,70	2,70	4,40	II,0	8,90	2,90	I,50	I,I0	0,95
27	0,70	0,60	0,70	0,70	2,70	5,60	I0,9	8,90	2,90	I,40	I,I0	0,95
28	0,70	0,60	0,70	0,70	2,30	7,20	I0,9	8,40	2,90	I,40	I,I0	0,95
29	0,70		0,70	0,70	3,20	8,00	I0,9	7,I0	2,70	I,30	I,I0	0,95
30	0,70		0,70	0,70	8,00	I0,0	I0,9	6,70	2,70	I,30	I,I0	0,95
3I	0,70		0,70		6,80		I0,9	6,70		I,30		0,95
I	0,70	0,70	0,60	0,70	0,83	4,78	9,I8	II,I	5,07	2,22	I,30	I,04
II	0,70	0,70	0,62	0,70	I,08	6,I6	I4,6	8,86	3,86	I,72	I,2I	I,00
III	0,70	0,6I	0,70	0,70	3,29	6,72	II,7	8,52	2,99	I,43	I,20	0,95
Средн.	0,70	0,68	0,64	0,70	I,78	5,88	II,8	9,46	3,97	I,78	I,23	I,00
Наиб.	0,70	0,70	0,70	0,70	II,0	II,5	22,6	I3,4	5,70	2,50	I,70	I,05
Наим.	0,70	0,60	0,60	0,70	0,70	3,20	6,40	6,70	2,50	I,30	I,I0	0,95

Средний годовой 3,30. Наибольший 22,6 7/УП. Наименьший 0,60 22/II–I8/III.

Обеспеченные расходы: I0,9; 4,80; I,I0; 0,70; 0,60.

64. р. АЛААРЧА – устье р. КАШКАСУ

W=0,I2 км³; M=I6,9 л/сек.км²; h= 532 мм; F= 233 км²

Число	I	II	III	IУ	У	УI	УП	УШ	IX	X	XI	XII
I	I,50)	I,42)	I,38)	I,30	I,28	6,50	9,78	II,6	5,60	2,92	2,05	I,75)
2	I,60)	I,42)	I,38)	I,30	I,28	5,90	9,42	I2,0	5,40	2,92	2,05	I,75)
3	I,60)	I,46)	I,38)	I,30	I,30	6,20	9,06	I2,0	4,85	2,92	2,05	I,75)
4	I,60)	I,45)	I,38)	I,30	I,28	6,50	8,70	I2,4	4,68	2,92	2,05	I,75)
5	I,60)	I,45)	I,38)	I,30	I,28	6,50	8,38	II,6	4,50	2,92	2,05	I,75)
6	I,60)	I,44)	I,38)	I,28	I,28	6,20	8,38	II,3	4,68	2,75	2,05	I,70)
7	I,55)	I,43)	I,38)	I,28	I,28	5,40	9,06	I0,9	4,68	2,75	2,05	I,65)
8	I,5I)	I,43)	I,38)	I,28	I,30	5,20	9,42	9,42	4,68	2,75	2,05	I,60)
9	I,46)	I,42)	I,38)	I,30	I,30	5,02	9,42	8,38	4,50	2,75	2,05	I,60)
I0	I,46)	I,42)	I,38)	I,30	I,34	5,60	9,42	8,06	4,50	2,75	I,90	I,60)
II	I,46)	I,42)	I,38)	I,28	I,34	5,90	I0,I	8,70	4,32	2,58	I,90	I,60)
I2	I,46)	I,42)	I,38)	I,28	I,34	6,20	II,3	9,42	3,98	2,58	I,90	I,60)
I3	I,46)	I,42)	I,38)	I,28	I,34	6,20	I3,8	9,42	4,I5	2,58	I,90	I,60)
I4	I,46)	I,42)	I,38)	I,30	I,42	5,90	I4,7	9,42	3,80	2,58	I,90	I,60)
I5	I,46)	I,42)	I,38)	I,30	I,42	6,20	I5,6	8,70	3,80	2,40	I,90	I,60)
I6	I,46)	I,42)	I,38)	I,30	I,46	6,80	I8,4	8,06	3,80	2,40	I,75	I,60)
I7	I,46)	I,42)	I,38)	I,30	I,42	6,20	20,3	8,06	3,62	2,22	I,75	I,60)
I8	I,46)	I,42)	I,34)	I,28	I,42	8,70	I9,3	7,74	3,45	2,22	I,75	I,60)
I9	I,46)	I,42)	I,38)	I,28	2,00	8,70	I8,4	7,42	3,45	2,22	I,75	I,60)
20	I,46)	I,38)	I,46)	I,28	2,28	8,06	I8,8	7,74	3,45	2,22	I,75	I,60)
2I	I,46)	I,38)	I,38)	I,28	2,28	7,74	I9,3	8,38	3,45	2,22	I,75	I,60)
22	I,46)	I,38)	I,38)	I,28	2,28	7,42	I8,8	8,70	3,45	2,22	I,75	I,60)
23	I,46)	I,38)	I,34)	I,28	3,30	7,42	I9,8	8,70	3,45	2,22	I,75	I,60)
24	I,46)	I,38)	I,34)	I,28	4,82	7,42	I9,3	8,38	3,28	2,22	I,75	I,60)
25	I,42)	I,38)	I,30)	I,28	4,82	7,I0	I7,5	8,06	3,28	2,05	I,75	I,60)
26	I,42)	I,38)	I,30)	I,28	4,26	6,50	I5,6	7,74	3,28	2,05	I,75	I,5I)
27	I,42)	I,38)	I,30)	I,28	3,70	7,I0	I3,3	7,74	3,28	2,05	I,75	I,42)
28	I,42)	I,38)	I,30	I,28	2,90	7,42	I2,9	7,42	3,I0	2,05	I,75)	I,42)
29	I,42)		I,30	I,28	2,56	8,70	I3,3	7,I0	3,I0	2,05	I,75)	I,42)
30	I,42)		I,30	I,28	7,08	9,06	I2,9	6,80	3,I0	2,05	I,75)	I,42)
3I	I,42)		I,30		7,42		I2,4	5,90		2,05		I,42)
I	I,55	I,43	I,38	I,29	I,29	5,90	9,I0	I0,8	4,8I	2,84	2,04	I,69
II	I,46	I,42	I,38	I,29	I,54	6,89	I6,I	8,47	3,78	2,40	I,82	I,60
III	I,43	I,38	I,32	I,28	4,I3	7,59	I5,9	7,72	3,28	2,II	I,75	I,5I
Средн.	I,48	I,4I	I,36	I,29	2,38	6,79	I3,8	8,94	3,96	2,44	I,87	I,60
Наиб.	I,60	I,46	I,60	I,30	9,78	9,78	25,4	I4,2	5,60	2,92	2,08	I,75
Наим.	I,42	I,38	I,30	I,28	I,28	4,85	7,74	5,60	3,I0	2,05	I,75	I,42

Средний годовой 3,94. Наибольший 25,4 22/УП. Наименьший I,28 5/IУ (22), I-7/У.

Обеспеченные расходы: 9,42; 5,90; I,90; I,42; I,28.

67. р. ДЖЕЛАМЫШ – клх им. ЧАПАЕВА

W= 0,04 км³; M=8,24 л/сек.км²; h=260 мм; F=I53 км²

Число	I	II	III	IУ	У	УI	УП	УШ	IX	X	XI	XII
I	0,82)	0,64)	0,64)	0,77	0,90	I,60	2,02	2,92	I,73	I,00	0,88	0,88)
2	0,82)	0,64)	0,64)	0,77	0,90	I,60	2,I7	2,92	I,73	I,00	0,88	0,88)
3	0,8I)	0,64)	0,64)	0,84	I,I2	I,60	2,I7	2,92	I,54	I,00	0,88	0,88)
4	0,80)	0,64)	0,64)	0,77	I,04	I,60	2,02	2,92	I,54	I,00	0,88	0,88)
5	0,79)	0,64)	0,64)	0,77	I,04	I,87	I,87	2,52	I,54	I,00	0,88	0,88)
6	0,78)	0,82)	0,82)	0,65	I,04	I,87	I,74	2,52	I,35	I,00	0,88	0,88)
7	0,76)	0,75)	0,82)	0,7I	I,04	I,87	2,I7	2,52	I,35	I,00	0,88	0,88)
8	0,75)	0,68)	0,78)	0,77	I,I2	I,60	2,I7	2,32	I,35	I,00	0,88	0,87)
9	0,74)	0,64)	0,75)	0,84	I,I2	I,49	2,I7	2,I2	I,35	I,00	0,75	0,86)
I0	0,73)	0,64)	0,77)	0,77	I,04	I,49	2,I7	I,92	I,I8	I,00	0,75	0,85)
II	0,82)	0,64)	0,77)	0,77	I,20	I,60	2,I7	I,92	I,I8	I,00	0,75	0,88)
I2	0,73)	0,68)	0,77)	0,77	I,20	I,60	2,69	I,73	I,I8	I,00	0,88	0,88)
I3	0,73)	0,73)	0,77)	0,77	I,I2	I,60	3,28	2,I2	I,I8	I,00	0,75	0,88)
I4	0,73)	0,64)	0,8I)	0,77	I,20	I,74	3,08	2,52	I,I8	I,00	0,75	0,88)
I5	0,73)	0,64)	0,86)	0,77	I,I2	I,74	2,89	2,52	I,I8	I,00	I,00	0,88)
I6	0,73)	0,64)	0,90)	0,77	I,29	I,74	3,28	2,32	I,I8	I,00	0,88	0,80)
I7	0,73)	0,73)	0,77)	0,77	I,20	I,74	3,68	2,I2	I,I8	I,00	0,88	0,80)
I8	0,73)	0,64)	0,77)	0,77	I,20	I,87	4,09	I,73	I,I8	I,00	0,88	0,72)
I9	0,64)	0,64)	I,29)	0,77	I,20	I,87	4,29	I,73	I,I8	I,00	0,88	0,84)
20	0,64)	0,64)	I,38	0,77	I,20	I,87	4,09	I,54	I,I8	I,00	0,75	0,80)
2I	0,64)	0,64)	I,38	0,90	I,I2	2,02	3,88	I,54	I,I8	I,00	0,75	0,80)
22	0,64)	0,64)	0,77	0,90	I,I2	I,87	4,29	I,73	I,I8	I,00	0,75	0,80)
23	0,64)	0,70)	0,77	0,90	I,20	2,02	4,50	I,73	I,35	I,00	0,88	0,80)
24	0,64)	0,76)	0,77	0,90	I,20	I,87	4,50	I,73	I,I8	0,88	I,00	0,72)
25	0,64)	0,82)	0,77	0,97	I,38	I,87	4,92	I,92	I,I8	0,88	0,75	0,80)
26	0,64)	0,82)	0,77	0,97	I,20	I,87	4,32	2,I2	I,I8	0,88	0,75	0,72)
27	0,70)	0,64)	0,77	0,97	I,20	I,87	3,72	I,92	I,I8	0,88	0,75	0,72)
28	0,76)	0,64)	0,77	0,90	I,20	I,87	2,82	I,73	I,I8	0,88	I,00	0,80)
29	0,82)		0,77	0,90	I,29	2,02	2,52	I,73	I,I8	0,88	0,75	0,80)
30	0,64)		0,77	0,90	I,49	I,87	2,72	I,92	I,I8	0,88	0,75	0,80)
3I	0,64)		0,77		I,60		2,92	I,73		0,88		0,72
I	0,78	0,67	0,7I	0,77	I,04	I,66	2,07	2,56	I,47	I,00	0,85	0,87
II	0,72	0,66	0,9I	0,77	I,I9	I,74	3,35	2,02	I,I8	I,00	0,84	0,84
III	0,67	0,7I	0,83	0,92	I,27	I,92	3,74	I,80	I,20	0,9I	0,8I	0,77
Средн.	0,72	0,68	0,82	0,82	I,I7	I,77	3,07	2,I2	I,28	0,97	0,84	0,83
Наиб.	0,82	0,82	3,08	I,04	5,I3	2,50	5,I3	2,92	I,92	I,I8	I,35	0,88
Наим.	0,64	0,64	0,64	0,65	0,84	I,38	I,74	I,54	I,I8	0,88	0,75	0,72

Средний годовой I,26. Наибольший 5,I3 II/У, 25/УП. Наименьший 0,64 I9/I(I0), II (2I), III (5), 5/III.

Обеспеченные расходы: 2,32; I,60; I,00; 0,77; 0,64.

68. р. СУГАНДЫ – с. СУГАНДЫ

W=0,003 км³; M=0,56 л/сек.км²; h=I8 мм; F=I68 км²

Число	I	II	III	IУ	У	УI	УП	УШ	IX	X	XI	XII
I	0,I4	0,I0	0,I0)	0,I2	0,I7	0,I0	0,068	0,068	0,062	0,062	0,062	0,056)
2	0,I4	0,I2	0,I0)	0,I0	0,I7	0,I2	0,068	0,068	0,056	0,062	0,062	0,050)
3	0,I4	0,I2	0,I0)	0,I0	0,20	0,I2	0,068	0,068	0,056	0,062	0,062	0,052)
4	0,I4	0,I2)	0,I0)	0,I0	0,22	0,I2	0,068	0,068	0,056	0,062	0,056	0,050)
5	0,I3	0,I0)	0,I0)	0,I0	0,22	0,I0	0,062	0,068	0,056	0,062	0,056	0,050)
6	0,I3	0,II)	0,I0)	0,I0	0,25	0,I0	0,062	0,068	0,056	0,062	0,056	0,052)
7	0,I2	0,I0)	0,II)	0,I0	0,25	0,I0	0,062	0,068	0,056	0,062	0,062	0,054)
8	0,I2	0,I0)	0,I0	0,I0	0,25	0,088	0,068	0,I0	0,056	0,062	0,062	0,054)
9	0,I2	0,I0)	0,I0	0,I2	0,25	0,088	0,068	0,068	0,062	0,062	0,062	0,054)
I0	0,I3	0,I0)	0,I0	0,I2	0,28	0,078	0,068	0,056	0,062	0,062	0,062	0,052)
II	0,I0	0,I0)	0,I0	0,I0	0,28	0,I2	0,068	0,068	0,056	0,062	0,062	0,052)
I2	0,II)	0,II)	0,I0	0,I2	0,28	0,088	0,068	0,068	0,062	0,062	0,068	0,052)
I3	0,II)	0,I2)	0,I0	0,I2	0,25	0,088	0,068	0,062	0,062	0,062	0,062	0,052)
I4	0,I2)	0,I2	0,I0	0,I2	0,25	0,088	0,068	0,056	0,062	0,062	0,062	0,052)
I5	0,I2)	0,I2	0,II	0,I2	0,25	0,088	0,062	0,056	0,062	0,062	0,062	0,052
I6	0,II)	0,II	0,I0	0,I2	0,25	0,088	0,062	0,056	0,062	0,062	0,062	0,054
I7	0,II)	0,II	0,I0	0,I7	0,25	0,088	0,062	0,056	0,062	0,068	0,062	0,054
I8	0,II)	0,II	0,I0	0,I5	0,25	0,068	0,068	0,056	0,062	0,068	0,062	0,052
I9	0,I2)	0,II	0,II	0,I3	0,22	0,068	0,068	0,056	0,062	0,062	0,062	0,052
20	0,I3)	0,I0)	0,I2	0,I3	0,22	0,078	0,068	0,056	0,062	0,056	0,062	0,052
2I	0,I3)	0,090	0,28	0,I5	0,I6	0,068	0,068	0,056	0,062	0,056	0,062	0,052)
22	0,I2)	0,I0	0,I3	0,I3	0,I3	0,088	0,056	0,056	0,062	0,056	0,062	0,052)
23	0,I2	0,I0	0,I5	0,I5	0,I3	0,078	0,062	0,056	0,062	0,062	0,068	0,052)
24	0,I2	0,I0	0,I3	0,I5	0,I3	0,078	0,062	0,056	0,062	0,062	0,068	0,052)
25	0,I2	0,I0	0,093	0,I5	0,I3	0,078	0,068	0,062	0,062	0,062	0,068	0,052)
26	0,I2)	0,I0)	0,I0	0,I5	0,I0	0,068	0,068	0,056	0,062	0,062	0,068	0,052)
27	0,I2)	0,I0)	0,I0	0,I5	0,I3	0,068	0,062	0,056	0,062	0,062	0,068	0,052)
28	0,I0)	0,I0)	0,I0	0,I5	0,I3	0,068	0,068	0,056	0,062	0,062	0,062	0,052)
29	0,I0)		0,I0	0,I7	0,I0	0,068	0,068	0,056	0,062	0,062	0,062	0,052)
30	0,I2		0,I2	0,I7	0,I0	0,068	0,068	0,062	0,062	0,062	0,062	0,052)
3I	0,I2		0,I0		0,I2		0,068	0,062		0,056		0,054)
I	0,I3	0,II	0,I0	0,II	0,23	0,I0	0,066	0,070	0,058	0,062	0,060	0,052
II	0,II	0,II	0,I0	0,I3	0,25	0,086	0,066	0,059	0,06I	0,063	0,063	0,052
III	0,I2	0,099	0,I3	0,I5	0,I2	0,073	0,065	0,058	0,062	0,060	0,065	0,052
Средн.	0,I2	0,II	0,II	0,I3	0,20	0,087	0,066	0,062	0,060	0,062	0,063	0,052
Наиб.	0,I4	0,I3	I,28	0,22	0,28	0,I2	0,078	0,I2	0,062	0,068	0,068	0,056
Наим.	0,I0	0,090	0,090	0,I0	0,I0	0,068	0,056	0,054	0,056	0,056	0,056	0,050

Средний годовой 0,094. Наибольший I,28 2I/III. Наименьший 0,050 2,4,5/XII.

Обеспеченные расходы: 0,I5; 0,II; 0,068; 0,062; 0,052.

69**. р. АКСУ – с. ЧОНАРЫК

W=0,I2 км³; M=9,I8 л/сек.км²; h= 289 мм; F= 426 км²

Число	I	II	III	IУ	У	УI	УII	УIII	IX	X	XI	XII
I	2,02)	I,50)	I,60)×	I,4I	I,60	5,74	I0,2	9,66	5,87	3,4I	2,I6	2,05)
2	2,02)×	I,50)	I,60)	I,4I	I,60	5,37	II,3	9,66	5,26	3,4I	2,05	2,05)*
3	2,02)×	I,50)*	I,50)	I,60	I,70	5,74	I0,8	I0,8	4,72	3,4I	2,I6	2,05)*
4	2,02)*	I,50)*	I,50)	I,70	I,85	6,II	9,66	I0,2	4,45	3,4I	2,I6	2,05)*
5	I,98)*	I,50)*	I,50)	I,60	I,70	6,48	8,20	9,66	4,45	3,4I	2,I6	2,05)*
6	I,94)*	I,50)*	I,50)	I,50	I,70	6,II	7,30	9,I0	4,45	3,4I	2,I6	2,05)*
7	I,97)*	I,50)*	I,50)	I,50	I,70	5,37	8,20	8,65	4,I8	3,4I	2,I6	2,05)*
8	I,99)*	I,50)*	I,50)	I,50	I,85	5,37	9,I0	8,20	4,I8	3,4I	2,I6	2,05)
9	2,02)×	I,50)×	I,50)	I,60	2,I8	5,37	9,66	7,30	4,I8	3,4I	2,I6	2,05)
I0	I,89)×	I,50)	I,50)	I,50	2,00	5,74	9,66	6,85	3,92	3,4I	2,I6	2,05)
II	I,85)*	I,50)×	I,60)×	I,50	I,85	6,85	I0,2	6,85	3,92	3,I6	2,05	2,05)
I2	I,8I)*	I,60)*	I,50)×	I,50	I,85	7,75	I3,I	7,30	3,92	3,I6	2,05	2,05)
I3	I,78)*	I,50)	I,50)	I,60	I,85	8,20	I3,I	8,20	3,92	3,I6	2,05	2,05)
I4	I,74)*	I,50)	I,60)×	I,60	I,85	8,65	I2,5	8,65	3,92	3,I6	2,05	2,05)
I5	I,70)	I,50)	I,50)	I,60	I,85	8,65	I2,5	7,30	3,92	3,I6	2,05	I,94)
I6	I,60)	I,50)	I,50)	I,60	I,85	9,I0	I3,7	6,48	3,92	3,I6	2,05	I,94)
I7	I,60)	I,50)	I,50)	I,60	I,85	9,I0	I4,9	5,74	3,92	3,I6	2,05	I,94)×
I8	I,60)	I,50)	I,50)	I,60	I,70	9,66	I4,3	5,74	3,92	3,I6	2,05	I,94)
I9	I,60	I,50)	I,50)	I,60	I,70	I0,2	I3,I	5,74	3,92	2,90	2,05	I,94)
20	I,60	I,50)*	I,50)	I,60	I,70	9,66	I2,5	5,74	3,67	2,90	2,05	I,94)
2I	I,60)	I,53)*	I,50	I,60	I,70	8,65	I4,3	6,II	3,67	2,90	2,05	I,94)
22	I,60)	I,57)*	I,50	I,60	2,00	7,75	I6,2	7,30	3,67	2,90	2,05	I,94)
23	I,50)	I,60)*	I,4I	I,60	2,80	7,75	I8,I	7,30	3,92	2,90	I,94	I,94)
24	I,50)	I,58)*	I,4I	I,60	3,58	7,75	2I,5	6,85	3,67	2,68	I,94	I,94)
25	I,50)	I,56)*	I,4I	I,60	4,40	7,75	I9,5	7,30	3,4I	2,68	2,05	I,94)
26	I,50)	I,55)*	I,4I	I,60	3,58	6,85	I4,9	6,94	3,67	2,68	2,05	I,84)
27	I,50)×	I,53)*	I,4I	I,70	3,30	6,85	II,3	6,57	3,67	2,45	2,05	I,84)
28	I,50)*	I,5I)*	I,4I	I,70	3,05	7,30	9,66	6,2I	3,4I	2,45	2,05	I,84)
29	I,50)		I,50	I,70	3,85	8,20	9,66	6,2I	3,4I	2,45	2,05	I,84)
30	I,50)		I,50	I,70	5,37	9,I0	9,I0	6,2I	3,4I	2,45	2,05	I,84)
3I	I,50)		I,50		6,48		9,I0	5,87		2,45		I,84)
I	I,99	I,50	I,52	I,53	I,79	5,74	9,4I	9,0I	4,57	3,4I	2,I5	2,05
II	I,69	I,5I	I,52	I,58	I,80	8,78	I3,0	6,77	3,90	3,II	2,05	I,98
III	I,52	I,55	I,45	I,64	3,65	7,80	I3,9	6,62	3,59	2,64	2,03	I,89
Средн.	I,72	I,52	I,50	I,58	2,45	7,44	I2,2	7,44	4,02	3,04	2,08	I,97
Наиб.	2,02	I,60	I,70	I,70	6,85	I0,2	22,2	II,3	5,87	3,4I	2,45	2,05
Наим.	I,50	I,4I	I,4I	I,4I	I,50	5,00	7,30	5,37	3,4I	2,45	I,94	I,84

Средний годовой 3,9I. Наибольший 22,2 24/УП. Наименьший I,4I 23/II, 23-29, 3I/III, I-3,6/IУ.

Обеспеченные расходы: 9,66; 5,74; 2,05; I,60; I,50.

70. р. СУХУЛУК – с. БЕЛОГОРКА

W=0,I4 км³; M= I2,5 л/сек.км²; h= 394 мм; F= 353 км²

Число	I	II	III	IУ	У	УI	УII	УIII	IX	X	XI	XII
I	I,42)	I,67)×	I,67)	I,60)	I,85	6,I2	9,75	I2,3	6,24	3,58	2,37	I,65)
2	I,55)	I,67)×	I,67)	I,60)	I,85	5,85	I0,9	I2,8	5,87	3,58	2,I8	I,38)×
3	I,55)	I,67)×	I,60)	I,67	2,07	5,85	9,40	I3,2	5,52	3,58	2,I8	2,00)×
4	I,55)×	I,67)×	I,60)	I,67	I,96	6,72	8,70	I3,2	5,I7	3,36	2,I8	2,00)×
5	I,55)×	I,67)×	I,67)×	I,67	I,85	7,36	8,00	I3,2	4,87	3,I5	2,I8	2,00)
6	I,55)×	I,67)	I,67)×	I,60	I,85	6,40	8,35	I2,3	4,87	3,I5	2,I8	2,00)
7	I,55)×	I,67)	I,60)	I,60	I,85	5,85	9,75	II,I	4,57	3,I5	2,I8	2,00)
8	I,55)×	I,67)×	I,60)	I,60	2,07	5,30	I0,I	I0,2	4,57	2,95	2,I8	2,00)
9	I,55)×	I,67)	I,60)	I,67	2,07	5,02	I0,9	9,40	4,57	2,95	2,00	2,00)
I0	I,55)	I,67)	I,60)	I,60	2,07	5,57	I2,I	9,00	4,57	2,95	2,00	2,00)×
II	I,56)×	I,67)×	I,60)×	I,67	2,2I	7,04	I3,8	9,40	4,57	2,95	2,00	I,82)×
I2	I,57)×	I,67)×	I,67)×	I,67	2,2I	7,04	I6,9	I0,2	4,57	2,95	2,00	I,65)×
I3	I,59)	I,67)×	I,60)	I,67	2,35	7,04	I6,0	II,I	4,57	2,75	2,00	I,65)×
I4	I,60)	I,67)	I,76)×	I,67	2,35	7,68	I5,6	I0,7	4,57	2,75	2,00	I,65)×
I5	I,6I)	I,60)	I,67)×	I,67	2,35	8,00	I6,4	9,40	4,57	2,95	2,00	I,65)×
I6	I,62)	I,60)	I,60)	I,67	2,35	8,00	I7,8	8,60	4,57	2,75	2,00	I,68)×
I7	I,63)	I,60)	I,67)	I,67	2,35	8,00	20,4	8,20	4,57	2,56	2,00	I,7I)×
I8	I,65)	I,60)	I,67)	I,67	2,2I	9,05	I9,I	8,20	4,57	2,56	2,00	I,73)
I9	I,66)×	I,67)	I,67)	I,67	2,35	9,75	I7,8	8,20	4,57	2,56	2,00	I,76)
20	I,67)	I,67)×	I,85)	I,67	2,35	8,35	I7,8	8,60	4,05	2,56	2,00	I,79)×
2I	I,67)	I,67)×	I,85)	I,67	2,70	7,68	I9,5	9,40	4,05	2,56	2,00	I,82)×
22	I,67)	I,67)×	I,67)	I,67	2,92	7,36	20,0	9,40	4,05	2,56	2,00	2,00)×
23	I,67)	I,67)×	I,60)	I,76	3,80	7,68	2I,3	9,40	4,05	2,56	2,00	I,65)×
24	I,67)	I,67)×	I,60)	I,76	4,78	7,68	22,2	9,82	3,82	2,37	2,00	I,52)
25	I,67)	I,67)×	I,67)	I,76	5,57	6,72	I9,9	9,40	3,82	2,37	2,00	I,52)
26	I,67)	I,67)×	I,60)	I,85	4,53	6,40	I7,2	8,60	3,82	2,37	2,00	I,52)
27	I,67)	I,67)	I,60)	I,85	4,53	7,36	I6,3	7,80	3,82	2,37	2,00	I,52)
28	I,70)×	I,67)	I,52)	I,85	3,58	7,68	I5,8	7,80	3,82	2,37	I,82	I,52)
29	I,73)×		I,52)	I,85	5,02	9,05	I4,9	7,80	3,58	2,37	I,82	I,52)
30	I,76)×		I,60)	I,85	7,68	9,40	I4,0	7,40	3,58	2,37	I,82	I,52)
3I	I,67)×		I,67)		7,36		I3,2	7,0I		2,37		I,38)
I	I,54	I,67	I,63	I,63	I,95	6,00	9,80	II,7	5,08	3,24	2,I6	I,90
II	I,62	I,64	I,68	I,67	2,3I	8,00	I7,2	9,26	4,52	2,73	2,00	I,7I
III	I,69	I,67	I,63	I,79	4,77	7,70	I7,7	8,53	3,84	2,42	I,95	I,59
Средн.	I,62	I,66	I,64	I,70	3,07	7,23	I5,0	9,78	4,48	2,79	2,04	I,73
Наиб.	I,76	I,67	2,07	I,96	I0,I	II,3	39,5	I5,4	6,62	3,58	2,37	2,00
Наим.	I,42	I,60	I,52	I,60	I,76	4,78	7,36	6,24	3,58	2,37	I,82	I,I2

Средний годовой 4,40. Наибольший 39,5 24/УП. Наименьший I,I2 3/XП.

Обеспеченные расходы: II,I; 5,87; 2,I8; I,67; I,52.

7I. р. КАРАБАЛТЫ – с. СОСНОВКА

W=0,I2 км³; M=6,7I л/сек.км²; h=2II мм; F= 577 км²

Число	I	II	III	IУ	У	УI	УII	УIII	IX	X	XI	XII
I	I,34)	I,45)×	I,34)×	I,38	I,62	7,72	I2,2	8,56	4,90	3,76	2,72	I,98
2	I,28)	I,45)×	I,32)	I,38	I,62	7,I6	II,8	8,56	4,90	3,58	2,72	2,I2)×
3	I,34)	I,45)×	I,30)	I,45	I,85	6,60	II,0	8,56	4,5I	3,58	2,72	2,I2)×
4	I,47)	I,44)*	I,30)	I,38	I,98	7,44	I0,0	8,28	4,5I	3,58	2,72	2,I2)×
5	I,47)*	I,44)*	I,30)×	I,45	I,85	6,60	9,I2	8,00	4,32	3,58	2,56	2,I2)*
6	I,47)*	I,44)	I,30)×	I,38	I,62	6,34	8,56	8,28	4,32	3,58	2,56	2,I2)
7	I,47)*	I,44)*	I,30)	I,45	I,85	5,83	9,I2	8,28	4,5I	3,40	2,56	2,I2)
8	I,47)*	I,44)	I,30)	I,45	I,98	6,09	9,72	7,72	4,5I	3,40	2,56	2,I2)
9	I,47)	I,43)	I,30)	I,62	I,98	6,60	I0,0	7,I6	4,I3	3,40	2,56	I,62)
I0	I,48)*	I,43)	I,30)	I,62	2,I2	7,44	I0,4	6,60	4,I3	3,40	2,40	I,74)
II	I,48)*	I,44)	I,38)*	I,45	2,I2	8,56	II,0	6,60	4,I3	3,40	2,40	I,74)
I2	I,49)*	I,45)	I,30)×	I,45	2,I2	8,84	I3,4	6,60	4,I3	3,22	2,40	I,85)
I3	I,49)*	I,45)	I,30)	I,45	2,I2	8,56	I2,2	6,88	4,I3	3,22	2,26	I,85)×
I4	I,50)	I,38)	I,45)*	I,45	2,I2	8,56	I0,7	6,88	4,I3	3,22	2,26	I,85)*
I5	I,50)	I,38)	I,30)	I,45	2,26	9,40	II,0	6,34	4,I3	3,22	2,26	I,89)*
I6	I,5I)	I,38)	I,38)	I,45	2,26	I0,0	II,4	5,83	3,94	3,22	2,26	I,94)
I7	I,5I)*	I,38)	I,45)	I,45	2,26	9,72	II,8	5,58	3,94	3,22	2,I2	I,98)×
I8	I,52)*	I,38)	I,45)	I,45	2,26	I0,4	II,8	5,II	3,94	3,22	2,I2	I,85)
I9	I,52)	I,38)	I,45)	I,45	2,40	II,0	I0,7	5,II	3,94	3,22	2,I2	I,85)
20	I,53)*	I,38)	I,54)	I,45	2,72	I0,7	I0,4	5,II	3,76	3,22	2,I2	I,85)
2I	I,53)*	I,38)×	I,54)	I,45	2,56	9,40	II,0	5,II	3,76	2,56	2,I2	I,85)
22	I,54)	I,38)*	I,45	I,45	2,72	8,84	II,4	5,32	3,76	3,05	2,I2	I,85)
23	I,45)	I,37)	I,45	I,45	3,40	8,56	I7,6	5,II	3,76	3,05	2,I2	I,85)
24	I,38)	I,37)	I,45	I,54	4,90	8,00	2I,6	4,90	3,76	3,05	2,I2	I,85)
25	I,38)	I,37)*	I,38	I,45	6,34	8,00	I8,I	5,II	3,94	3,05	2,I2	I,85)
26	I,30)	I,36)*	I,30	I,54	4,90	8,00	I3,0	5,32	3,76	3,05	2,I2	I,74)
27	I,30)*	I,36)×	I,20	I,62	4,I3	8,84	I0,7	5,32	3,76	3,05	2,I2	I,62)
28	I,45)*	I,36)×	I,20	I,62	3,76	9,72	9,40	5,58	3,76	3,05	I,98	I,62)
29	I,45)*		I,38	I,62	4,5I	II,0	8,84	5,58	3,76	3,05	I,98	I,54)
30	I,45)		I,38	I,62	5,32	II,8	8,56	5,32	3,76	2,88	I,98	I,54)
3I	I,45)		I,38		7,72		8,28	5,II		2,72		I,62)
I	I,43	I,44	I,3I	I,46	I,85	6,78	I0,2	8,00	4,47	3,53	2,6I	2,02
II	I,50	I,40	I,40	I,45	2,26	9,57	II,4	6,00	4,02	3,24	2,23	I,86
III	I,43	I,37	I,37	I,54	4,57	9,22	I2,6	5,25	3,78	2,96	2,08	I,72
Средн.	I,45	I,4I	I,36	I,48	2,95	8,52	II,4	6,38	4,09	3,23	2,3I	I,86
Наиб.	I,54	I,45	I,54	I,74	8,28	I3,0	23,7	9,40	5,II	3,76	2,72	2,I2
Наим.	I,2I	I,36	I,20	I,38	I,62	5,32	8,00	4,70	3,76	2,56	I,98	I,45

Средний годовой 3,87. Наибольший 23,7 24/УП. Наименьший I,20 27,28/III.

Обеспеченные расходы: 9,72; 5,II; 2,26; I,47; I,30.

72. р. ЧОН-КАИНДЫ – ущелье ЧОН-КАИНДЫ

W=0,05 км³; M=I0,I л/сек.км²; h= 3I8 мм; F= I67 км²

Число	I	II	III	IУ	У	УI	УII	УIII	IX	X	XI	XII
I	0,58)	0,54)	0,54)	0,54	0,63	3,04	5,90	4,78	I,98	I,34	I,06	0,8I
2	0,58)	0,54)	0,54)	0,54	0,58	2,50	5,90	5,00	I,80	I,34	I,06	0,8I)
3	0,58)	0,54)	0,54)	0,54	0,63	2,50	4,78	5,26	I,80	I,20	I,06	0,8I)
4	0,58)	0,54)	0,54)	0,54	0,63	2,86	3,84	4,78	I,80	I,20	I,06	0,8I)
5	0,58)	0,54)	0,54)	0,54	0,63	3,04	3,22	4,34	I,80	I,20	I,06	0,8I)
6	0,58)	0,54)	0,54)	0,54	0,63	2,86	3,22	4,34	I,80	I,20	I,06	0,8I)
7	0,58)	0,54)	0,54)	0,54	0,68	2,50	3,84	4,I2	I,80	I,20	I,06	0,8I)×
8	0,58)	0,54)	0,54)	0,54	0,78	2,86	4,06	3,30	I,80	I,20	I,06	0,8I)×
9	0,58)	0,54)	0,50)	0,54	0,87	2,86	4,28	2,72	I,80	I,20	0,92	0,8I)*
I0	0,58)*	0,54)	0,50)	0,54	0,87	2,86	4,50	2,72	I,64	I,20	0,92	0,8I)
II	0,58)*	0,54)	0,50)	0,54	0,87	3,22	5,62	3,30	I,80	I,20	0,92	0,8I)
I2	0,58)*	0,54)	0,50)	0,54	0,87	3,40	6,54	3,90	I,80	I,20	0,92	0,8I)
I3	0,58)*	0,54)	0,50)	0,54	0,87	3,04	5,62	4,56	I,64	I,20	0,92	0,70)
I4	0,58)*	0,54)	0,50)	0,54	0,98	3,22	5,06	4,I2	I,80	I,20	0,92	0,70)
I5	0,58)	0,54)	0,50)	0,54	0,98	3,22	5,62	3,30	I,64	I,20	0,92	0,70)
I6	0,58)	0,54)	0,50)	0,54	0,98	3,40	5,62	2,72	I,64	I,20	0,92	0,70)
I7	0,58)	0,54)	0,50)	0,54	I,08	3,22	5,90	2,53	I,64	I,06	0,92	0,70)
I8	0,58)	0,54)	0,50)	0,54	0,98	4,06	5,90	2,I6	I,64	I,06	0,92	0,70)
I9	0,58)	0,54)	0,58)	0,54	I,08	4,28	5,34	2,53	I,64	I,06	0,92	0,70)
20	0,58)	0,54)	0,54)	0,54	I,08	4,50	5,34	2,90	I,64	I,20	0,92	0,70)
2I	0,58)	0,54)	0,50)	0,54	I,08	3,84	5,34	3,50	I,64	I,20	0,92	0,70)
22	0,54)	0,54)	0,50)	0,54	I,34	3,22	5,90	3,50	I,64	I,20	0,92	0,70)
23	0,54)	0,54)	0,50)	0,54	I,96	2,86	I0,2	2,90	I,64	I,06	0,92	0,70)
24	0,54)	0,54)	0,50)	0,54	2,50	3,04	9,22	2,90	I,48	I,06	0,92	0,70)
25	0,54)	0,54)	0,50)	0,54	2,86	3,22	8,25	2,90	I,48	I,06	0,92	0,70)
26	0,54)	0,54)	0,50)	0,58	I,96	3,84	7,27	3,I0	I,48	I,06	0,92	0,70)
27	0,54)	0,54)	0,50)	0,58	I,60	5,06	6,29	2,53	I,64	I,06	0,92	0,6I)
28	0,54)	0,54)	0,50	0,54	I,34	5,90	5,32	2,53	I,48	I,06	0,92	0,6I)
29	0,54)		0,54	0,63	I,78	6,22	4,34	2,34	I,48	I,06	0,8I	0,6I)
30	0,54)		0,54	0,63	2,I4	5,62	4,34	2,34	I,34	I,06	0,8I	0,6I)
3I	0,54)		0,54		3,04		4,34	2,I6		I,06		0,6I)
I	0,58	0,54	0,53	0,54	0,69	2,79	4,35	4,I4	I,80	I,23	I,03	0,8I
II	0,58	0,54	0,5I	0,54	0,98	3,56	5,66	3,20	I,69	I,I6	0,92	0,72
III	0,54	0,54	0,5I	0,57	I,96	4,28	6,44	2,79	I,53	I,09	0,90	0,66
Средн.	0,57	0,54	0,52	0,55	I,24	3,54	5,5I	3,36	I,67	I,I5	0,95	0,73
Наиб.	0,58	0,54	0,68	0,63	3,62	7,50	I5,3	6,04	2,I6	I,34	I,06	0,8I
Наим.	0,54	0,54	0,50	0,54	0,58	I,96	2,86	I,98	I,34	I,06	0,8I	0,6I

Средний годовой I,69. Наибольший I5,3 23/УП. Наименьший 0,50 9-28/III.

Обеспеченные расходы: 4,56; 2,50; 0,92; 0,58; 0,50.

73**. р. ДЖАРДЫ-КАИНДЫ – с. ОРТОАРЫК

W=0,004; M=0,76 л/сек.км²; h= 24 мм; F= 185 км²

Число	I	II	III	IУ	У	УI	УП	УШ	IX	X	XI	XII
I	0,022)	0,0II	0,022	0,022	0,050	0,060	0,33	0,I8	0,040	0,070	0,050	0,060
2	0,022)	0,0II	0,022	0,022	0,050	0,080	0,I8	0,20	0,040	0,050	0,050	0,035
3	0,0I6)	0,0II	0,022	0,022	0,050	0,050	0,050	0,I5	0,040	0,050	0,050	0,042
4	0,03I)	0,02I	0,022	0,022	0,050	0,060	0,0I7	0,I4	0,040	0,050	0,050	0,050
5	нб	0,03I	0,022	0,022	0,050	0,060	0,0I7	0,022	0,040	0,050	0,050	0,050
6	"	0,022	0,022	0,022	0,050	0,040	0,022	0,03I	0,040	0,050	0,050	0,20
7	"	0,0II	0,022	0,022	0,050	0,050	0,23	0,022	0,050	0,050	0,050	0,35
8	0,0I6)	0,022	0,022	0,022	0,050	0,060	0,I5	0,022	0,040	0,050	0,050	0,49
9	0,03I	0,022	0,022	0,022	0,050	0,040	0,090	0,0I7	0,03I	0,050	0,050	0,64
I0	0,03I	0,022	0,022	0,022	0,050	0,040	0,090	0,0I7	0,03I	0,050	0,050	0,79)
II	нб	0,022	0,022	0,022	0,050	0,070	0,25	0,022	0,03I	0,050	0,060	0,79)
I2	0,0I6	0,022	0,022	0,022	0,070	0,070	0,52	0,022	0,03I	0,050	0,060	0,79)
I3	0,03I	0,022	0,022	0,022	0,060	0,03I	0,28	0,040	0,03I	0,060	0,060	0,79)
I4	0,03I	0,022	0,022	0,022	0,050	0,040	0,I8	0,022	0,03I	0,060	0,060	0,79)
I5	0,03I	0,022	0,022	0,022	0,050	0,070	0,45	0,0I7	0,03I	0,060	0,030	0,79)
I6	0,03I	0,022	0,022	0,022	0,040	0,022	0,67	0,0I7	0,022	0,060	0,060	0,79)
I7	0,03I	0,0II	0,022	0,022	0,040	0,022	0,9I	0,0I7	0,022	0,060	0,060	0,95)
I8	0,022	0,022	0,022	0,022	0,040	0,070	0,52	0,0I7	0,022	0,060	0,060	0,79)
I9	0,022	0,022	0,022)	0,022	0,040	0,060	0,33	0,0I7	0,03I	0,060	0,060	0,79)
20	0,022	0,0II	0,022)	0,022	0,040	0,080	0,20	0,022	0,022	0,050	0,060	0,79)
2I	0,022	0,022	0,022)	0,022	0,040	0,080	0,36	0,0I7	0,0I7	0,050	0,060	0,79)
22	0,022	нб	0,022	0,022	0,040	0,040	I,09	0,0I7	0,0I7	0,050	0,060	0,79)
23	0,022	"	0,022	0,022	0,03I	0,080	4,82	0,0I2	0,0I7	0,050	0,060	0,79)
24	0,022	"	0,022	0,022	0,022	0,040	5,22	0,0I2	0,0I7	0,050	0,060	0,79)
25	0,022	0,0II	0,022	0,022	0,022	0,II	I,59	0,0I2	0,0I7	0,050	0,050	0,75)
26	0,022	0,022	0,022	0,060	0,022	0,25	0,20	0,0I2	0,0I7	0,050	0,050	0,75)
27	нб	0,022	0,022	0,050	0,040	0,7I	0,070	0,0I2	0,0I7	0,050	0,050	0,75)
28	0,0II	0,022	0,022	0,050	0,050	0,63	0,060	0,040	0,0I7	0,050	0,050	0,75)
29	0,022		0,022	0,050	0,022	0,87	0,I2	0,050	0,0I7	0,050	0,050	0,7I)
30	0,022		0,022	0,050	0,060	0,7I	0,28	0,050	0,022	0,050	0,050	0,7I)
3I	0,0II		0,022		0,2I		0,I0	0,050		0,050		0,7I)
I	0,0I7	0,0I8	0,022	0,022	0,050	0,054	0,I2	0,080	0,039	0,052	0,050	0,27
II	0,024	0,020	0,022	0,022	0,048	0,054	0,43	0,02I	0,027	0,057	0,057	0,8I
III	0,0I8	0,0I2	0,022	0,037	0,05I	0,35	I,26	0,026	0,0I8	0,050	0,054	0,75
Средн.	0,0I9	0,0I7	0,022	0,027	0,050	0,I5	0,63	0,042	0,028	0,053	0,054	0,6I
Наиб.	0,03I	0,03I	0,022	0,7I	I,59	6,85	8,70	2,25	I,5I	I,43	0,060	0,95
Наим.	нб	нб	0,022	0,022	0,022	0,0I2	0,0I7	0,0I2	0,0I7	0,050	нб	нб

Средний годовой 0,I4. Наибольший 8,70 24/УП. Стока не было 5/I (5),22-24/II и в один из сроков 3/I (5),II (7),I5/XI,2/XII.

Обеспеченные расходы: 0,7I; 0,060; 0,040; 0,022; 0,0II.

76*. р. КУРАГАТЫ – жд.ст. АСПАРА

W=0,I0 км³; M=0,43 л/сек.км²; h= I4 мм; F= 7430 км²

Число	I	II	III	IУ	У	УI	УП	УШ	IX	X	XI	XII
I	5,28	2,60	2,48	I0,3	I2,I	2,70	0,43	0,36	0,36	I,I2	I,24	I,20)
2	5,06	2,38	2,56	9,60	I2,I	2,29	0,43	0,36	0,43	I,I2	I,24	I,34
3	5,I8	2,25	2,56	9,25	I2,I	2,00	0,43	0,36	0,43	I,I2	I,24	I,I8
4	4,84	2,I2	2,89	8,55	I2,I	2,00	0,43	0,36	0,43	I,24	I,24	I,I6
5	4,83	2,I6	2,72	8,25	I3,0	I,7I	0,43	0,43	0,4I	I,24	I,39	I,I6
6	4,40	2,08	2,72	8,25	I3,0	I,56	0,43	0,43	0,4I	I,24	I,39	I,II
7	4,56	I,95	2,64	8,25	I3,4	I,56	0,43	0,36	0,38	I,39	I,54	I,I6
8	4,44	I,89	2,72	7,66	I3,9	I,45	0,43	0,30	0,4I	I,39	I,39	I,I6
9	4,I4	I,82	2,72	7,36	9,25	I,45	0,43	0,30	0,4I	I,39	I,39	I,I0
I0	3,96	I,86	2,72	7,36	I3,4	I,23	0,43	0,30	0,44	I,39	I,39	I,I0
II	3,74	I,80	2,72	7,66	I4,8	I,23	0,43	0,30	0,6I	I,54	I,39	I,I4
I2	3,74	I,86	2,72	8,25	I3,9	I,I2	0,43	0,30	0,56	I,54	I,54	I,25
I3	3,50	I,80	2,72	II,2	I3,9	I,0I	0,43	0,30	0,6I	I,54	I,54	I,25
I4	3,26	I,86	2,90	II,2	I3,4	I,0I	0,36	0,I5	0,56	I,39	I,39	I,46
I5	3,I6	2,08	3,I6	II,2	I3,0	I,0I	0,36	0,20	0,52	I,39	I,72	I,34
I6	3,06	2,3I	3,I5	II,6	I3,0	I,0I	0,36	0,25	0,52	I,24	I,54	I,29
I7	2,9I	2,48	3,72	II,2	I0,7	0,93	0,36	0,30	0,52	I,39	I,54	I,30
I8	2,82	2,64	4,I6	II,2	8,25	0,85	0,30	0,25	0,52	I,24	I,54	I,20
I9	2,86	2,72	5,50)	II,2	7,66	0,43	0,43	0,25	0,52	I,24	I,54	I,04
20	2,86	2,97	6,52)	II,2	7,36	0,56	0,30	0,30	0,52	I,24	I,54	0,94
2I	2,86	2,97	I0,7	I0,3	7,06	0,70	0,30	0,30	0,48	I,39	I,54	0,88
22	2,86	2,97	20,3	9,60	7,06	0,70	0,30	0,30	0,52	I,24	I,54	0,79
23	2,86	2,80	22,6	9,60	7,06	0,70	0,30	0,30	0,6I	I,39	I,54	0,76
24	2,75	2,64	I8,I	9,25	6,52	0,70	0,30	0,30	0,6I	I,24	I,9I	0,8I
25	2,64	2,48	I3,9	9,25	6,52	0,62	0,30	0,30	0,6I	I,24	I,9I	0,78
26	2,64	2,48	II,6	9,60	6,52	0,62	0,30	0,30	0,66	I,24	I,9I	0,72
27	2,76	2,32	I0,3	9,60	5,97	0,56	0,25	0,30	0,74	I,24	I,9I	0,7I
28	2,76	2,48	9,60	9,60	3,77	0,56	0,25	0,30	I,00	I,39	I,9I	0,6I
29	2,75		8,90	9,60	3,II	0,56	0,30	0,30	I,00	I,24	I,9I	0,6I
30	2,86		9,60	9,60	3,II	0,56	0,36	0,36	I,I2	I,24	2,34)	0,6I
3I	2,60		I0,3		3,II		0,43	0,36		I,24		0,6I
I	4,67	2,II	2,67	8,48	I2,4	I,80	0,43	0,36	0,4I	I,26	I,34	I,I7
II	3,I9	2,25	3,73	I0,6	II,6	0,92	0,38	0,26	0,55	I,38	I,53	I,22
III	2,76	2,64	I,33	9,60	5,44	0,63	0,3I	0,3I	0,74	I,28	I,84	0,72
Средн.	3,5I	2,3I	6,77	9,56	9,68	I,II	0,37	0,3I	0,56	I,3I	I,57	I,02
Наиб.	5,28	2,97	27,2	I2,I	I4,8	2,70	0,49	0,43	I,I2	I,54	2,34	I,46
Наим.	2,60	I,80	2,48	2,06	2,90	0,43	0,20	0,I5	0,36	I,I2	I,24	0,6I

Средний годовой 3,I7. Наибольший 27,2 22/III. Наименьший 0,I5 I4/УШ.

Обеспеченные расходы: I0,7; 3,I5; I,54; 0,6I; 0,30.

80**. р. МЕРКЕ – зим.УЛБУТУЙ

W=0,04 км³; M= 2,73 л/сек.км²; h= 86 мм; F=505 км²

Число	I	II	III	IУ	У	УI	УП	УШ	IX	X	XI	XII
I	0,II)	0,II)	0,082)	0,I3	0,44	3,56	4,0I	3,44	2,30	3,07	0,5I	0,25)
2	0,II)	0,II)	0,082)	0,I3	0,38	2,75	4,0I	3,44	2,29	3,07	0,5I	0,I9)
3	0,II)	0,II)	0,082)	0,I9	0,53	2,35	3,80	3,44	2,00	3,07	0,47	0,034)
4	0,II)	0,II)	0,082)	0,II	0,62	2,75	3,80	3,08	I,98	2,90	0,44	0,I2)
5	0,I0)	0,II)	0,082)	0,II	0,53	3,29	3,26	2,90	I,96	2,74	0,44	0,078)
6	0,II)	0,II)	0,082)	0,082	0,47	2,62	3,26	3,80	I,95	2,90	0,75	0,I0)
7	0,II)	0,II)	0,082)	0,II	0,4I	I,98	3,44	4,22	I,93	2,74	0,70	0,2I)
8	0,II)	0,43)	0,082)	0,II	0,96	I,98	3,44	3,44	I,92	2,74	0,54	0,39)
9	0,II)	0,II)	0,082)	0,I9	I,52	I,98	3,44	3,08	I,92	2,I8	0,I9	0,44)
I0	0,II)	0,II)	0,082)	0,II	I,I0	2,22	3,44	3,08	I,92	I,54	0,I7	0,28)
II	0,I0)	0,I0)	0,082)	0,I9	0,82	3,80	4,0I	3,44	I,92	I,42	0,34	0,25)
I2	0,II)	0,I0)	0,082)	0,30	0,89	4,22	4,85	3,44	I,92	I,20	0,47	0,25)
I3	0,II)	0,098)	0,082)	0,30	0,75	3,80	4,43	3,44	I,92	2,05	0,34	0,25)
I4	0,I5)	0,094)	0,082)	0,35	I,42	4,22	3,62	3,26	2,05	I,20	0,39	0,25)
I5	0,I5)	0,09I)	0,082)	0,30	0,96	4,22	4,0I	2,76	2,05	I,20	0,I4	0,I0)
I6	0,I5)	0,088)	0,082)	0,30	0,96	4,0I	4,22	2,76	2,05	I,02	0,30	0,I4)
I7	0,I5)	0,085)	0,082)	0,30	0,96	3,62	4,43	2,49	2,I8	0,93	0,34	0,I4)
I8	0,I9)	0,082)	0,082)	0,30	0,7I	3,62	4,0I	2,49	I,92	0,93	0,34	0,I5)
I9	0,I5)	0,I3)	0,I3)	0,27	I,3I	3,62	3,44	2,22	I,92	I,02	0,34	0,I5)
20	0,I2)	0,082)	0,I9	0,24	I,75	3,62	3,44	2,49	I,92	I,02	0,30	0,I5)
2I	0,I2)	0,056)	0,66	0,30	I,I0	3,80	3,80	3,08	I,92	I,02	0,34	0,I6)
22	0,I2)	0,082)	0,27	0,4I	I,87	3,08	4,0I	2,47	2,05	I,02	0,34	0,I6)
23	0,I2)	0,082)	0,I6	0,35	3,56	3,80	5,73	2,I9	2,05	I,02	0,30	0,I6)
24	0,I2)	0,082)	0,I6	0,35	4,II	3,44	6,4I	2,05	I,92	I,02	0,I7	0,I7)
25	0,I2)	0,082)	0,I3	0,7I	4,67	2,90	5,5I	2,42	I,92	0,79	0,5I	0,I9)
26	0,I2)	0,082)	0,I3	I,75	I,98	2,49	4,43	3,34	I,92	0,79	0,32	0,I9)
27	0,I2)	0,082)	0,II	2,62	I,87	2,36	3,80	2,79	I,92	0,66	0,30	0,I7)
28	0,I2)	0,082)	0,I3	2,35	2,75	2,49	3,44	2,37	3,07	0,75	0,30	0,I7)
29	0,I2)		0,I9	I,75	3,42	3,26	3,44	2,35	3,07	0,79	0,30	0,I6)
30	0,I2)		0,I9	0,7I	3,84	3,80	3,62	2,60	3,07	0,66	0,30	0,I3)
3I	0,II)		0,I3		4,25		3,80	2,32		0,5I		0,4I)
I	0,II	0,I4	0,082	0,I3	0,70	2,55	3,59	3,39	2,02	2,70	0,47	0,2I
II	0,I4	0,095	0,098	0,28	I,05	3,88	4,05	2,88	I,98	I,20	0,33	0,I8
III	0,I2	0,079	0,2I	0,II	3,04	3,I4	4,36	2,54	2,29	0,82	0,32	0,I9
Средн.	0,I2	0,II	0,I3	0,I8	I,64	3,I9	4,0I	2,93	2,I0	I,55	0,37	0,I9
Наиб.	0,I9	I,05	I,52	2,75	7,79	5,65	8,25	4,43	3,07	3,07	I,42	0,75
Наим.	0,I0	0,030	0,056	0,082	0,35	I,52	2,22	2,05	I,79	0,44	0,I2	0,034

Средний годовой I,38. Наибольший 8,25 23/УП. Наименьший 0,030 22/II.

Обеспеченные расходы: 3,80; 2,62; 0,7I; 0,I5; 0,082.

85. р. ТАЛАС (КАРАКОЛ) – ущелье АКТАШ

W= 0,I8 км³; M=I0,I л/сек.км²; h= 3I8 мм; F= 553 км²

Число	I	II	III	IУ	У	УI	УП	УШ	IX	X	XI	XII
I	3,24	3,I7	2,25	2,9I	2,67	I0,2	I0,2	II,0	7,26	6,6I	4,8I	3,I6)×
2	3,22	3,I7	2,25	2,42	2,67	I0,2	I0,2	II,0	7,90	6,6I	4,25	3,68)*
3	3,20	2,94	2,94	2,67	2,67	I0,2	I0,6	I2,7	6,6I	6,6I	3,96	3,I6)×
4	3,I9	3,I7	2,25	2,I8	2,67	I0,6	9,37	I0,2	6,6I	6,6I	3,68	2,67)×
5	3,I7	3,I7	2,25	2,42	2,I8	9,00	8,64	9,74	7,58	5,99	3,68	2,67)×
6	3,I7	2,7I	2,94	2,I8	2,I8	8,27	8,64	II,8	7,26	6,29	3,68	2,67)×
7	3,I7	3,I7	2,7I	2,I8	2,67	5,99	9,37	II,0	7,26	6,6I	4,25	2,67)×
8	3,I7	3,I7	2,25	2,67	3,40	7,58	I0,2	9,37	7,26	5,99	4,25*	2,67)×
9	3,I7	3,I7	2,25	2,42	5,40	8,27	I0,2	9,37	7,26	6,29	3,96*	2,67)
I0	3,I7	3,I7	2,25	2,67	6,6I	8,64	I0,2	9,37	7,90	6,29	4,25*	2,67)
II	3,I7	2,7I	2,25	2,67	3,68	9,37	II,8	9,74	7,90	6,6I	4,25×	3,I6)
I2	3,I7	2,94	2,25	2,42	3,68	II,8	II,4	I0,2	7,90	6,29	4,25*	3,I6
I3	3,I7	3,I7	2,7I	2,42	5,II	II,0	II,8	I0,2	7,90	5,99	4,25*	3,68
I4	3,I7	2,94	2,25	2,I8	5,40	II,8	II,4	9,74	7,90	6,6I	3,96)*	3,68
I5	3,I7	2,7I	3,I7	2,I8	4,8I	II,8	II,8	9,37	7,26	5,99	3,68)*	3,68
I6	3,I7	2,25	2,7I	2,I8	4,25	II,8	I3,I	8,64	7,90	5,99	3,68	3,68
I7	3,I7	2,06	I,44	2,I8	2,67	I0,2	I3,6	8,27	7,90	5,99	3,68	3,68
I8	3,I7	2,25	I,44	2,I8	I,44	I2,7	I2,2	7,58	7,26	5,99	3,68	3,68
I9	3,I7	3,I7	I,8I)	2,I8	4,53	II,8	II,8	7,90	7,26	5,99	3,40	3,68
20	3,72	3,I7	2,I8)	2,I8	4,8I	I2,2	I2,7	7,26	7,26	5,99	3,68	3,68
2I	3,40	2,7I	2,I8)	2,42	5,40	9,74	I3,6	7,90	7,26	5,99	3,40	3,68
22	3,I7	2,25	2,67)	2,67	7,58	II,0	I3,6	7,26	7,90	5,99	3,68	3,68
23	3,44	2,48	I,8I)	2,I8	7,90	7,90	2I,0	7,26	7,26	5,99	3,68	3,68
24	3,72	2,7I	2,42)	2,67	7,90	6,6I	I8,4	7,26	7,58	5,99	3,I6	3,68
25	3,72	2,7I	2,I8	2,67	I2,7	7,90	I4,9	7,26	7,26	5,40	3,I6	3,68
26	3,72	2,25	2,I8	2,67	4,8I	7,26	I2,7	7,90	6,6I	5,40	3,I6	3,68
27	3,72	2,48	2,I8	2,9I	5,99	8,27	II,8	7,58	6,6I	4,8I	3,I6	3,68
28	3,72	2,25	2,I8	2,67	6,6I	8,64	II,4	7,90	6,6I	4,8I	2,67)×	3,68
29	3,72		2,67	2,67	7,90	I0,6	II,8	7,90	6,6I	4,53	2,9I)×	3,68
30	3,72		2,67	3,I6	9,37	I2,2	II,4	8,27	5,99	4,25	2,67)×	3,68
3I	3,I7		2,67		I0,2		II,0	7,90		4,25		3,68
I	3,I9	3,I0	2,43	2,47	3,3I	8,90	9,76	I0,6	7,29	6,39	4,08	2,87
II	3,22	2,74	2,22	2,28	4,04	II,4	I2,2	8,69	7,64	6,I4	3,85	3,58
III	3,57	2,48	2,35	2,67	7,85	9,0I	I3,8	7,67	6,97	5,22	3,I6	3,68
Средн.	3,33	2,79	2,33	2,47	5,I6	9,78	I2,0	8,99	7,30	5,90	3,70	3,38
Наиб.	3,72	3,40	3,72	3,40	I3,6	I6,2	26,0	I3,I	8,27	6,6I	4,8I	3,68
Наим.	2,94	I,49	I,44	I,8I	I,25	5,70	7,58	6,29	5,99	3,96	2,67	2,67

Средний годовой 5,59. Наибольший 26,0 23/УП. Наименьший I,25 I8/У.

Обеспеченные расходы: II,4; 7,90; 4,25; 3,I6; 2,I8.

86*. р. ТАЛАС (КАРАКОЛ) – с.КАРАОЙ, в 4,0 км выше устья р.УЧКОШОЙ

W= 0,I4 км³; M=3,95 л/сек.км²; h= I24 мм; F= II60 км²

Число	I	II	III	IУ	У	УI	УII	УIII	IX	X	XI	XII
I	2,80)	2,70)	2,70)	2,40	3,39	9,64	9,64	8,08	5,40	4,20	4,20	4,00)
2	2,70)	2,70)	2,70)	2,30	3,39	7,44	8,74	7,76	5,96	4,20	4,20	2,84)×
3	2,50)	2,70)	2,70)	2,30	3,39	6,36	7,85	7,44	5,96	4,44	4,44	2,84)×
4	2,40)	2,70)	2,90)	2,30	3,22	9,I8	6,95	7,76	5,68	4,92	4,44	2,96)×
5	2,60)	2,70)	2,70)	2,30	3,04	7,80	6,06	7,I2	5,68	4,92	4,68	2,84)×
6	2,60)×	2,70)	2,70)	2,40	2,87	6,72	5,I6	8,40	5,40	4,92	4,68	2,96)×
7	2,50)×	2,70)	2,80)	2,30	2,87	5,72	6,24	9,84	5,40	4,92	4,44	3,08)×
8	2,60)×	2,70)	2,75)	2,20	2,87	4,62	7,44	8,40	5,I6	4,44	4,44	3,08)
9	2,60)	2,70)	2,70)	2,30	3,04	6,36	7,I2	7,76	5,40	4,92	4,44	3,08)×
I0	2,90)	2,70)	2,70)	2,30	3,56	6,00	7,I2	8,08	5,40	4,44	4,00	3,20)×
II	2,90)×	2,70)	2,70)	2,30	3,08	9,I8	7,76	8,08	5,40	4,44	4,44	3,20)×
I2	2,90)×	2,70)	2,70)	2,30	3,08	9,64	8,76	7,44	5,40	4,44	4,44	3,20)×
I3	2,90)×	2,70)	2,70)	2,I0	2,76	8,26	8,76	7,76	5,96	4,44	4,20	3,08)×
I4	2,90)×	2,70)	2,77)	2,20	3,89	8,72	6,80	8,08	5,40	4,68	4,00	3,20)×
I5	2,90)×	2,70)	2,83)	2,I0	3,64	II,0	7,I2	7,I2	4,92	4,92	3,80	3,20)×
I6	2,90)	2,70)	2,90)	2,I0	3,89	I0,I	8,40	6,80	4,68	4,68	3,60	3,20)×
I7	2,80)	2,70)	2,80)	2,I0	3,40	8,26	8,08	6,24	4,92	4,68	3,60	3,20)×
I8	2,80)	2,70)	2,90)	2,I0	4,38	I0,I	8,08	5,96	5,40	4,44	3,80	3,20)×
I9	2,90)	2,70)	4,40)	2,I0	4,62	I0,I	8,76	5,40	5,40	4,44	4,00	3,20)×
20	2,90)	2,60)	6,74)	2,I0	4,38	8,72	8,08	5,I6	5,I6	4,68	4,00	2,96)×
2I	2,80)	2,6I)	3,66	2,I0	4,38	7,44	8,40	5,40	5,I6	4,44	4,00	2,84)×
22	2,80)	2,63)	3,52	2,30	4,38	7,08	7,44	6,24	5,40	4,68	4,00	2,72)×
23	2,80)	2,64)	3,I0	2,50	7,08	6,00	II,5	5,40	5,40	4,44	4,00	2,72)
24	2,80)	2,66)	2,90	2,90	8,26	5,72	I3,7	5,40	5,96	4,44	4,00	2,60)
25	2,80)	2,67)	3,I0	3,24	II,9	6,00	I0,6	5,68	5,40	4,20	3,80	2,72)
26	2,80)	2,69)	3,I0	3,I0	6,72	5,45	8,40	6,52	4,92	4,20	3,60	2,74)
27	2,80)	2,70)	2,90	2,90	3,64	6,00	7,76	5,96	5,40	4,44	3,60	2,75)
28	2,85)	2,70)	2,70	2,70	4,I3	6,72	7,I2	4,92	5,40	4,68	3,60	2,77)
29	2,90)		2,70	2,70	4,90	8,26	7,I2	5,I6	4,92	4,44	3,60	2,79)
30	2,80)		2,60	2,70	5,43	9,I8	7,76	5,40	4,92	4,44	3,80	2,80)
3I	2,80)		2,50		9,64		9,48	5,40		4,44		2,82)
I	2,62	2,70	2,74	2,3I	3,I6	6,98	7,23	8,06	5,54	4,63	4,40	3,09
II	2,88	2,69	3,34	2,I5	3,7I	9,4I	8,06	6,80	5,26	4,58	3,99	3,I6
III	2,8I	2,66	2,98	2,7I	6,4I	6,78	9,03	5,59	5,29	4,44	3,80	2,75
Средн.	2,77	2,69	3,02	2,39	4,49	7,73	8,I4	6,78	5,37	4,55	4,06	2,99
Наиб.	2,90	2,80	I0,4	3,24	I5,2	I4,2	I5,5	I0,2	6,24	4,92	4,68	4,00
Наим.	2,I0	2,60	2,50	2,I0	2,76	4,I3	4,92	4,44	4,68	4,20	3,40	2,60

Средний годовой 4,58. Наибольший I5,5 23,24/УП. Наименьший 2,I0 3/I, I3,I5-2I/IУ.

Обеспеченные расходы: 8,26; 5,68; 4,I3; 2,80; 2,30.

87* р. ТАЛАС – с.КАРАОЙ, в 2,6 км ниже устья р.УЧКОШОЙ

W=0,40 км³; M= 5,22 л/сек.км²; h=I64 мм; F=2450 км²

Число	I	II	III	IУ	У	УI	УII	УIII	IX	X	XI	XII
I	6,85)*	7,02)	6,85)×	5,05	8,08	25,I	25,8	28,I	I5,8	I4,0	9,24	8,66)×
2	7,I8)*	6,96)	7,50)	4,26	6,85	I9,5	23,4	25,8	I7,5	I4,0	9,24	8,66)*
3	6,20)*	6,90)*	7,50)	4,50	8,08	I5,5	2I,4	23,4	I5,8	I4,0	9,82	8,66)*
4	6,85)*	6,85)*	6,85)*	4,02	8,08	26,3	23,4	24,6	I5,8	I3,3	9,24	9,24)*
5	5,60)*	6,85)*	5,60)*	4,50	6,20	23,9	2I,4	2I,4	I5,8	I2,6	9,82	9,24)*
6	5,88)*	6,87)*	5,60)*	4,02	4,50	I9,5	I5,8	23,4	I5,8	I2,6	9,82	8,66)*
7	5,60)*	6,88)×	5,60)*	3,78	4,50	I5,8	I7,5	3I,8	I5,8	I2,6	9,82	8,66)*
8	5,60)*	6,90)×	6,20)*	3,54	6,85	23,9	24,6	28,I	I4,9	I2,6	9,82	II,I)*
9	6,20)*	6,92)×	6,53)*	4,50	6,53	25,I	22,4	23,4	I5,8	I2,6	9,82	II,8)
I0	6,52)*	6,93)×	6,85)×	5,60	8,66	30,5	20,4	25,8	I5,8	I2,6	8,66	II,I)*
II	6,85)*	6,95)	6,20)*	4,50	8,66	30,5	28,I	23,4	I5,8	II,I	8,08	II,I)*
I2	6,20)*	6,96)	6,20)×	4,02	5,05	30,5	28,I	23,4	I5,8	9,82	9,24	II,I)*
I3	6,20)*	6,98)	6,85)	4,50	4,78	26,3	24,6	23,4	I5,8	9,82	9,82*	8,66)*
I4	6,20)*	7,00)	5,88)*	4,02	9,82	29,0	22,4	23,4	I5,8	I0,4	9,82*	9,24)*
I5	6,85)*	7,0I)	5,88)×	4,02	8,66	3I,3	22,4	22,4	I5,8	II,I	9,82*	8,66)*
I6	7,I8)*	7,03)	5,88)×	2,94	8,66	30,5	24,6	22,4	I5,8	II,I	9,82×	6,85)*
I7	7,I8)	6,80)	6,53)×	2,40	9,82	25,I	25,8	I9,4	I4,9	II,I	II,I×	6,85)*
I8	7,I8)	6,57)	7,50)	2,40	8,66	30,5	25,8	I7,5	I4,0	II,I	II,I	6,85)*
I9	7,I8)	6,34)	9,24)	2,40	6,20	29,0	26,9	I9,4	I4,0	9,82	II,I	6,20)*
20	7,I8)	6,II)	I2,6	2,40	II,I	25,7	25,8	I9,4	I4,0	9,82	II,I	6,20)*
2I	7,I8)	5,88)*	I3,3	2,40	9,82	2I,5	24,6	I7,5	I4,0	I0,4	II,I	5,05)*
22	7,I8)	5,60)*	I3,3	4,78	II,I	20,0	24,6	I9,4	I4,0	I0,4	II,8	5,05)*
23	7,I8)	5,60)*	9,82	5,60	I5,8	I7,5	35,5	I9,4	I4,0	I0,4	II,8	5,60)*
24	7,I8)	5,60)*	8,66	5,60	2I,4	I7,0	46,I	I9,4	I7,5	I0,4	II,I	6,85)×
25	7,I8)	5,60)*	9,82	6,20	33,0	I8,5	36,8	I6,6	I7,5	9,82	9,82	9,82)*
26	7,I8)	5,88)*	8,66	8,66	I5,8	I4,5	3I,8	I9,4	I7,5	9,82	9,82	9,82)*
27	7,I8)*	6,53)*	7,50	9,82	8,66	I5,I	28,I	20,4	I8,4	9,82	8,66	9,82)*
28	7,I8)*	6,20)*	8,08	7,I8	II,I	I7,5	23,4	I8,4	I7,5	9,82	8,08	II,I)×
29	7,I8)		7,I8	6,53	I2,6	22,4	28,I	I5,8	I6,6	9,82	7,50	I2,6)
30	7,I2)*		6,20	7,50	I7,5	23,4	25,8	I9,4	I4,0	9,82	8,08	9,82)*
3I	7,07)*		6,20		33,0		25,8	I7,5		9,82		9,82)
I	6,25	6,9I	6,5I	4,38	6,83	22,5	2I,6	25,6	I5,9	I3,I	9,53	9,58
II	6,82	6,78	7,28	3,36	8,I4	28,8	25,4	2I,4	I5,2	I0,5	I0,I	8,I7
III	7,I6	5,86	8,97	6,43	I7,3	I8,7	30,I	I8,5	I6,I	I0,0	9,78	8,67
Средн.	6,76	6,56	7,63	4,72	II,0	23,4	25,8	2I,7	I5,7	II,2	9,80	8,80
Наиб.	7,I8	7,03	I4,0	II,8	42,0	37,3	48,8	33,0	I9,4	I4,9	I2,6	I2,6
Наим.	5,05	4,78	5,33	2,04	3,30	I3,4	I4,0	I4,9	I3,3	9,24	7,50	4,78

Средний годовой I2,8. Наибольший 48,8 24/УП. Наименьший 2,04 I7/IУ.

Обеспеченные расходы: 25,8; I7,5; 9,82; 7,3I; 4,02.

88*. р. ТАЛАС – с. ОРЛОВКА

W= 0,48 км³; M=3,82 л/сек.км²; h= I20 мм; F= 40I0 км²

Число	I	II	III	IУ	У	УI	УII	УIII	IX	X	XI	XII
I	I5,9	I7,0×	I6,7	2,64	I0,2	2I,7	25,I	24,5	I3,2	I0,4	9,26	I7,2
2	I5,9×	I7,2×	I7,7	2,32	9,64	I9,I	I8,6	22,8	I6,3	I0,2	9,26	I6,3*
3	I7,0×	I7,4×	I7,7	2,64	9,26	I5,8	I8,6	I7,7	I5,8	I0,8	9,26	I6,7)*
4	I8,2	I7,5×	I7,7	2,32	I3,2	I9,6	I7,2	2I,2	I2,7	I0,2	9,64	I7,7)*
5	I7,0	I7,7×	I7,7	2,48	I3,2	22,8	24,5	I9,I	I2,3	I0,2	I0,2	I8,6)*
6	I8,2	I7,7×	I7,7	2,32	7,98	I9,6	I4,9	I9,I	I3,2	8,50	I0,2	I8,6)×
7	I5,9*	I7,7×	I7,2	2,32	7,46	I9,6	I4,5	26,2	I2,3	8,50	I0,2	I8,6)×
8	I5,9×	I8,6×	I7,7	2,32	6,96	I3,2	I4,9	22,3	I3,2	8,50	I0,2	I8,6)
9	I5,9	I8,6×	I7,2	2,32	6,48	I3,2	23,9	I9,I	I2,3	9,26	9,64	I9,I)
I0	I8,2*	I8,6	I7,2	2,20	6,96	I3,2	I9,I	23,9	I2,3	8,50	I0,2	I8,6)*
II	I5,9)*	I8,6	I5,8	2,20	6,96	23,9	I6,7	23,9	I4,I	9,26	I0,2	20,7
I2	I4,8)*	I6,7	I6,7	3,80	6,96	28,5	22,3	2I,2	I5,8	9,26	I0,2	I9,6
I3	I4,8)*	I7,7	I7,7	3,60	7,46	28,5	27,3	I8,6	I8,6	I0,2	I0,8	I9,I
I4	I3,8)*	I7,7	I6,7	3,40	7,20	25,I	I7,7	I9,I	I6,7	II,5	I0,2	I8,6)
I5	I4,8)×	I8,6	I6,3	3,40	II,2	30,8	I7,2	I8,6	I5,8	I0,8	I4,I	I8,6)*
I6	I4,8)×	I8,6	I7,7	3,40	I5,8	30,2	I8,I	2I,2	I4,9	II,5	I8,6	I7,7)
I7	I5,9)	I8,I	I7,7	3,40	I0,4	26,7	I6,7	I3,6	I4,I	I2,3	I8,6	I6,7)
I8	I6,5)	I8,6	I8,6	3,60	I0,2	25,6	I6,7	I4,I	I2,3	II,9	I8,6	I6,3)
I9	I7,0)	I7,7	2I,7	3,60	8,24	26,2	20,7	I5,4	I8,I	II,5	I7,7	I5,8)
20	I7,0	I7,7×	22,8	3,60	7,98	22,8	I8,I	I3,2	I5,8	I0,8	I7,7	I5,8)
2I	I8,2	I6,7	25,6	4,60	7,98	I9,6	20,I	I7,7	I3,2	I0,8	I7,7	I5,8
22	I7,6	I6,7	I9,6	5,76	9,64	I4,9	I6,7	20,I	I2,3	I0,8	I7,7	I6,7)
23	I8,2	I7,7	I5,8	6,96	I6,7	I4,I	24,5	20,I	I5,8	I0,2	I7,7	I6,7)
24	I8,2	I8,6	I3,2	I0,2	I9,6	I3,6	33,2	I8,6	I9,6	I0,2	I6,7	I6,7)
25	I7,6×	I7,7	7,72	I0,8	26,2	I5,8	28,5	I7,2	I9,6	I0,2	I7,2	I7,7
26	I7,0×	I6,7	5,76	I0,8	2I,7	I4,I	24,5	20,7	I9,I	I0,2	I7,7	I9,6
27	I8,2×	I6,7	3,60	I0,8	I3,2	I3,2	26,7	I8,6	20,7	I0,2	I8,6	I9,6
28	I7,0×	I6,7	2,64	9,26	9,26	I4,9	I9,6	I8,I	I8,6	9,26	I8,6	20,7
29	I7,6		2,64	7,72	I0,8	I4,9	I8,6	I2,3	I8,6	9,26	I8,I	20,7
30	I7,0		2,32	I0,2	23,4	I3,2	25,6	II,5	I8,6	9,26	I8,I	I9,6
3I	I8,2		3,80		27,3		2I,7	I2,3		9,26		I8,6
I	I6,8	I7,8	I7,4	2,39	9,I3	I7,8	I9,I	2I,6	I3,4	9,5I	9,8I	I8,0
II	I5,5	I8,0	I8,2	3,40	9,24	26,8	I9,2	I7,9	I5,6	I0,9	I4,7	I7,9
III	I7,7	I7,2	9,33	8,7I	I6,9	I4,8	23,6	I7,0	I7,6	9,97	I7,8	I8,4
Средн.	I6,7	I7,7	I4,8	4,83	II,9	I9,8	20,7	I8,8	I5,5	I0,I	I4,I	I8,I
Наиб.	I8,7	I9,I	27,9	I0,8	27,9	33,2	40,8	29,0	20,7	I2,3	I8,6	20,7
Наим.	I3,8	I6,3	2,I6	2,00	6,48	I2,7	I4,I	II,2	II,9	8,24	8,88	I5,4

Средний годовой I5,3. Наибольший 40,8 I3/УП. Наименьший 2,00 I0,II/IУ.

Обеспеченные расходы: 22,3; I8,6; I6,7; I0,8; 2,64.

89*. р. ТАЛАС – с. КИРОВСКОЕ

W=0,70 км³; M=2,8Iл/сек.км²; h= 89 мм; F=7940 км²

Число	I	II	III	IУ	У	УI	УП	УIII	IX	X	XI	XII
I	23,9)×	23,9)×	2I,5)×	I0,2	I2,0	3I,5	35,5	39,5	I7,8	23,0	I5,8	23,0)×
2	24,2)×	23,9)×	2I,5)×	9,75	I3,0	27,9	33,5	39,5	I8,9	23,0	I5,8	23,0)×
3	24,2)×	23,9)×	2I,5)×	9,32	I3,9	2I,6	3I,5	35,5	I8,9	23,0	I5,4	23,0)×
4	24,2)×	23,9)×	2I,5)×	8,89	I5,8	I9,4	27,0	33,5	I8,4	23,0	I4,9	23,8)×
5	24,2)×	23,9)×	2I,5)×	8,89	I4,9	3I,5	27,9	36,5	I7,3	23,8	I4,9	24,6)×
6	23,9)×	23,9)×	2I,5)×	8,46	I4,4	27,0	28,8	35,5	I7,8	I8,4	I3,9	24,6)×
7	23,0)×	23,9)×	2I,5)×	7,20	I3,0	26,2	26,2	38,5	I7,8	I7,8	I3,9	24,6)×
8	23,0)×	23,9)×	2I,5)×	7,20	I2,0	I8,4	26,2	33,5	I7,8	I5,8	I4,4	24,6)×
9	23,9)×	23,9)×	2I,5)	7,60	II,6	I3,9	36,5	27,9	I7,3	I5,8	I5,8	23,8)×
I0	23,9)×	23,9)×	2I,5)	6,00	II,6	I4,4	3I,5	3I,5	I6,8	I5,8	I5,8)	24,6)*
II	23,9)×	23,9)×	2I,5)×	6,00	II,6	27,0	34,5	30,6	I6,3	I5,8	I5,4	25,4)*
I2	23,9)×	23,9)×	2I,5)×	6,40	I2,0	35,5	45,9	29,7	I6,3	I5,8	I5,8	25,4)*
I3	24,2)×	23,0)×	2I,5)×	6,80	II,6	35,5	45,9	29,7	I6,3	I5,8	I5,8	25,4)*
I4	23,9)×	2I,5)×	2I,5)	6,80	I0,6	36,5	39,5	27,9	I5,8	I8,4	I5,8	26,2)*
I5	23,9)×	2I,5)×	2I,5)	6,40	II,I	4I,5	39,5	27,0	I5,8	I8,9	I5,8)	26,2)*
I6	24,2)×	22,2)×	23,3)	6,40	II,I	4I,5	4I,5	27,0	I4,9	I7,8	2I,6)	26,2)*
I7	24,2)×	23,0)×	25,2)	6,40	I2,0	40,5	37,5	27,0	I5,8	I7,8	2I,6)	25,4)*
I8	24,2)×	23,0)×	27,0)	6,40	I2,5	37,5	36,5	26,2	I6,8	I7,8	2I,6)	25,4)*
I9	24,2)×	23,0)×	28,8	6,00	I3,0	39,5	39,5	24,6	I6,8	I7,3	22,3)	25,4)*
20	24,2)×	22,2)×	35,5	6,00	I3,0	39,5	39,5	23,0	I6,8	I7,8	22,3)	25,4)*
2I	24,2)×	2I,5)×	29,7	6,00	I3,0	33,5	37,5	23,0	I7,3	I7,8	2I,6	25,4)*
22	24,2)×	2I,5)×	27,9	7,20	I3,9	3I,5	35,5	25,4	I7,3	I7,3	2I,6	25,4)*
23	24,2)×	20,7)×	27,0	8,89	I6,8	29,7	45,9	27,9	I7,8	I7,3	23,0	25,4)*
24	24,2)×	2I,5)×	27,0	II,6	I9,4	20,I	6I,3	25,4	I9,4	I6,8	22,3)	25,4)*
25	24,2)×	2I,5)×	2I,6	I2,5	33,5	20,8	52,8	24,6	20,I	I6,8	22,3)	24,6)×
26	24,2)×	2I,5)×	I3,0	I3,0	29,7	20,I	43,7	24,6	23,0	I6,8	23,0	24,6)*
27	24,2)×	2I,5)×	I2,0	I3,9	I7,8	20,I	42,6	24,6	23,0	I6,8	23,8)	24,6)*
28	24,2)×	2I,5)×	II,6	I3,0	I4,9	20,I	38,5	23,0	23,0	I6,8	23,0)	25,4)×
29	24,2)×		II,6	I2,0	I5,8	25,4	3I,5	I9,4	23,0	I6,3	23,0	25,4)×
30	23,9)×		I3,9	I2,0	24,6	33,5	43,7	I7,8	23,8	I6,3	23,8)	24,6)*
3I	23,9)×		I0,2		33,5		38,5	I7,6		I6,3		24,6)
I	23,8	23,9	2I,5	8,35	I3,2	23,2	30,5	35,I	I7,9	I9,9	I5,I	24,0
II	24,I	22,7	24,7	6,36	II,8	37,4	40,0	27,3	I6,2	I7,3	I8,8	25,6
III	24,I	2I,4	I8,7	II,0	2I,2	25,5	42,9	23,0	20,8	I6,8	22,7	25,0
Средн.	24,0	22,8	2I,5	8,57	I5,6	28,7	37,9	28,3	I8,3	I8,0	I8,9	24,9
Наиб.	24,2	23,9	36,5	I3,9	44,8	44,8	66,5	4I,5	23,8	23,8	23,8	26,2
Наим.	23,0	20,7	9,75	5,28	I0,6	I3,9	23,8	I7,8	I4,9	I5,8	I3,9	23,0

Средний годовой 22,3. Наибольший 66,5 24/УП. Наименьший 5,28 I0/IУ.

Обеспеченные расходы: 35,5; 25,4; 23,0; I6,8; 6,80.

90*. р. ТАЛАС – с. ПОКРОВКА

W= 0,57 км³; M=2,04 л/сек.км²; h= 64 мм; F=8900 км²

Число	I	II	III	IУ	У	УI	УП	УШ	IX	X	XI	XII
I	26,4)	25,I	22,7	4,62	I0,7	I9,6	25,I	28,9	I4,0	II,7	9,40	23,3
2	26,4)	25,I	23,3×	4,8I	I0,7	I6,7	22,7	30,2	I9,6	9,70	9,40	22,2×
3	26,4)×	25,I	23,3×	5,00	II,7	I2,5	22,7	28;9	I7,6	8,80	9,40	22,7×
4	26,4)×	25,I	23,3×	3,7I	I2,I	I5,8	I8,5	29,6	I4,9	8,52	9,40	24,4×
5	26,4)×	25,I	23,3	2,92	II,7	20,6	25,I	28,3	I4,0	8,52	9,40	26,4×
6	26,4)×	25,I×	23,3×	2,64	9,70	I7,6	I6,7	25,7	I4,0	8,52	9,70	27,6
7	26,4)×	25,I×	23,3	2,39	8,80	I5,8	I2,5	28,9	I4,0	8,52	I0,3	28,9
8	26,4)×	25,I×	23,3	2,I6	7,40	II,0	I5,8	25,I	I4,0	7,96	I0,3	29,6
9	25,I)×	25,I×	22,7	2,I6	7,40	9,70	27,0	20,I	I3,2	7,40	I0,7	30,2
I0	25,I)×	25,I×	22,7×	I,93	6,89	II,0	25,I	23,3	I2,5	7,68	I0,3	30,9
II	23,8)×	25,I×	23,3×	I,93	6,63	20,6	23,8	23,3	I2,5	7,96	I0,0	3I,6
I2	23,8)×	25,I×	22,7×	2,39	6,38	28,9	32,4	2I,7	I4,9	7,96	I0,0	3I,6
I3	23,8)×	25,I×	23,3×	3,06	5,90	29,6	26,4	20,6	I7,6	7,96	I0,0	30,9
I4	23,8)×	25,I	22,7	3,37	6,38	29,6	28,3	20,6	I6,2	9,I0	I0,3	28,9
I5	23,8)×	25,I	22,7	3,54	8,80	30,2	25,I	2I,7	I3,2	9,I0	II,7	28,3
I6	23,8)×	25,I	22,7	3,37	9,70	32,4	27,6	20,6	I3,2	9,I0	I6,2	28,3
I7	24,4)×	25,I	24,4	3,7I	9,40	28,9	27,6	I7,6	I2,5	9,I0	I6,7	28,3
I8	24,4)×	25,7	25,I	3,88	8,80	25,I	25,I	I4,0	I2,9	8,80	I6,7	27,6
I9	23,8)	23,8	26,4	3,88	8,52	25,I	26,4	I5,4	I4,0	9,I0	I8,5	27,6
20	23,8)	23,8×	30,9	3,54	7,96	27,0	28,9	I4,0	I3,2	9,40	I8,5	27,6
2I	23,8)	24,4×	25,I	3,54	8,52	22,2	27,0	I7,2	I3,2	9,40	I7,6	28,3
22	25,I)	25,I×	2I,7	5,00	7,40	I9,0	25,7	20,6	I2,5	I0,7	I8,0	27,6×
23	25,I)	25,I×	I9,6	6,38	I0,3	I5,8	33,I	2I,7	II,7	I0,3	I7,6	28,9
24	26,4	25,I×	I5,8	7,96	I6,7	I0,3	44,0	22,7	I5,8	I0,3	I7,6	28,3
25	25,7	25,I×	II,7	I0,3	2I,7	I2,5	39,9	20,6	I6,7	II,0	I8,5	28,3
26	25,7	25,I×	7,96	I0,7	28,3	I2,I	3I,6	24,4	I6,7	I0,0	I8,5	28,3
27	25,7)×	25,I×	6,38	II,0	I3,2	I2,9	29,6	22,7	I6,7	I0,0	20,I	27,6
28	25,7)	25,I×	3,37	I0,3	II,0	I2,5	22,2	20,6	I5,8	I0,0	I9,0	28,3
29	25,7)		2,92	I0,3	7,96	I9,0	20,6	I5,8	I4,0	9,70	I9,0	28,9
30	25,I)		4,43	I0,0	II,7	24,4	30,2	I3,2	I6,7	9,70	20,6	29,6
3I	25,I)		4,43		22,7		28,3	I3,6		9,70		28,9×
I	26,I	25,I	23,I	3,23	9,7I	I5,0	2I,I	26,9	I4,8	8,73	9,83	26,6
II	23,9	24,9	24,4	3,27	7,85	27,7	27,2	I9,0	I4,0	8,76	I3,9	29,I
III	25,4	25,0	II,2	8,55	I4,5	I6,I	30,2	I9,4	I5,0	I0,I	I8,6	28,5
Средн.	25,2	25,0	I9,3	5,02	I0,8	I9,6	26,3	2I,7	I4,6	9,22	I4,I	28,I
Наиб.	27,0	25,7	3I,6	II,0	32,4	33,I	45,6	30,2	I9,6	I2,I	22,2	3I,6
Наим.	23,8	23,8	2,92	I,82	5,00	9,40	I2,I	I3,2	II,4	7,40	9,40	22,2

Средний годовой I8,2. Наибольший 45,6 24/УП. Наименьший I,82 II/IУ.

Обеспеченные расходы 28,9; 25,I; 20,I; I0,3; 3,37.

91*. р. УЧКОШОЙ – с. КАРАОЙ

W= 0,2I км³; M=5,45 л/сек.км²; h= I72 мм; F= I2I0 км²

Число	I	II	III	IУ	У	УI	УП	УШ	IX	X	XI	XII
I	3,80)*	3,60)	3,20)	2,38	4,52	II,5	I2,7	II,5	I0,6	8,66	5,00	4,52)*
2	3,60)×	3,60)	3,20)	2,24	4,04	I0,I	I2,7	II,0	9,60	8,I8	4,76	3,60)*
3	3,20)*	3,20)×	3,00)	2,38	4,52	8,I8	I2,0	II,5	9,60	7,7I	4,52	4,28)*
4	3,60)×	3,20)×	2,80)*	2,24	4,04	II,0	I2,0	II,5	8,66	7,7I	5,00	4;04)*
5	3,20)*	3,20)	2,80)*	2,24	3,40	I2,0	II,0	I0,I	9,I3	7,7I	4,76	4,52)*
6	3,40)*	3,20)	2,80)*	I,99	2,52	I0,6	I0,6	II,5	9,60	7,7I	5,00	4,04)*
7	3,20)*	3,60)	2,80)×	I,76	2,52	8,66	I0,6	I4,0	9,60	7,24	5,00	4,04)*
8	3,40)×	3,60)	2,80)*	I,99	4,52	6,79	I0,6	I2,0	9,60	7,24	5,00	4,20)
9	4,04)	3,60)	2,80)*	2,66	4,52	8,I8	II,5	II,5	9,60	7,24	4,52	4,36)
I0	4,04)*	3,60)	2,80)×	2,80	4,04	9,I3	II,5	II,5	9,60	6,79	4,28)*	4,52)*
II	3,40)*	3,60)	2,80)*	2,38	3,60	I4,7	I2,7	II,0	9,60	6,79	4,76)×	4,52)*
I2	3,60)*	3,60)	2,80)*	2,24	3,40	I5,4	I4,7	II,5	9,I3	6,79	5,90	4,52)×
I3	3,60)×	3,60)	2,80)*	2,66	4,04	I4,0	I2,0	II,5	8,66	6,34	5,00)*	4,28)×
I4	3,60)*	3,20)	2,66)*	2,80	5,00	I6,8	II,5	I2,0	8,66	6,79	5,00)*	3,60)*
I5	3,60)×	3,20)	2,66)*	2,24	3,80	I6,8	I2,0	II,0	9,60	6,79	4,76)*	3,60)*
I6	3,60)×	3,00)	2,80)*	I,99	3,20	I7,4	I2,7	I0,6	9,60	6,79	5,00)*	3,60)*
I7	3,80)×	3,20)	3,00)×	2,I0	4,04	I4,7	I3,4	9,60	9,60	6,34	5,00)*	3,60)*
I8	3,80)×	3,00)	3,20)	I,99	3,80	I6,I	I3,4	8,66	8,66	6,34	5,45	3,80)*
I9	4,04)×	3,00)	5,00)	I,99	4,52	I5,4	I3,4	9,I3	8,66	5,90	5,00	3,20)*
20	3,80)	2,80)×	4,76	2,I0	5,45	I3,4	I2,7	8,66	8,66	6,79	4,76)×	3,20)*
2I	3,60)	3,20)*	5,00	2,24	4,52	I2,7	I2,7	9,60	8,I8	6,34	5,00	3,20)*
22	3,60)	3,00)×	4,52	4,04	6,34	II,5	I3,4	9,60	8,66	5,90	5,00	3,20)*
23	3,60)	3,20)×	3,60	3,40	9,60	I0,6	I9,5	9,60	8,66	5,45	5,00	3,20)×
24	3,60)	3,20)*	3,60	3,60	II,5	I0,I	2I,5	9,I3	8,66	5,45	4,52)*	3,60)×
25	3,60)	3,20)×	3,60	3,20	I4,7	I0,I	I8,8	I0,I	8,66	5,45	4,76	4,04)
26	3,60)	3,20)×	3,20	4,52	6,79	8,66	I6,8	I2,0	8,66	5,45	5,00	4,04)×
27	3,20)	3,20)*	3,20	5,00	5,45	9,I3	I5,4	I0,6	9,I3	4,52	5,00	3,80)×
28	3,20)×	3,20)×	3,20	4,04	6,34	I0,6	I3,4	I0,I	8,66	5,00	4,52)*	4,28)
29	3,60)		3,60	3,80	I0,I	I2,7	I4,0	9,60	8,66	5,00	4,52	4,04)
30	3,20)		3,00	4,52	I2,7	I3,4	I2,7	II,0	8,66	5,00	4,76	3,80)×
3I	3,40)		2,80		14,7		I2,0	I0,6		5,00		3,80)×
I	3,55	3,44	2,90	2,27	3,86	9,6I	II,5	II,6	9,56	7,62	4,78	4,2I
II	3,68	3,22	3,25	2,25	4,08	I5,5	I2,8	I0,4	9,08	6,57	5,06	3,79
III	3,47	3,I8	3,57	3,84	9,34	I0,9	I5,5	I0,2	8,66	5,32	4,8I	3,73
Средн.	3,57	3,29	3,25	2,78	5,88	I2,0	I3,4	I0,7	9,I0	6,46	4,88	3,90
Наиб.	4,04	3,60	8,66	5,90	2I,5	22,2	27,0	I5,4	I0,6	8,66	5,90	4,52
Наим.	2,52	2,66	2,24	I,65	2,38	5,90	9,60	8,I8	8,I8	4,04	4,04	2,66

Средний годовой 6,60. Наибольший 27,0 23,24/УП. Наименьший I,65 7/IУ.

Обеспеченные расходы: I2,7; 9,60; 5,00; 3,60; 2,24.

92. р. БЕШТАШ – гол. арыка САЗ

W= 0,09 км³; M=I0,I л/сек.км²; h= 3I8 мм; F=286 км²

Число	I	II	III	IУ	У	УI	УП	УШ	IX	X	XI	XII
I	0,90	0,7I	0,6I	0,7I	I,20	II,8	9,50	5,2I	2,90	2,09	I,43	0,8I
2	0,90	0,7I	0,6I	0,8I	I,4I	I2,2	8,55	5,2I	2,90	2,09	I,5I	0,7I
3	0,90	0,7I	0,66	0,7I	I,4I	I2,7	7,96	5,5I	2,59	2,09	I,35	0,7I
4	I,00	0,7I	0,7I	0,7I	I,20	I3,I	7,96	5,5I	2,59	2,09	I,35	0,7I
5	0,90	0,7I	0,66	0,7I	I,20	I2,7	7,I0	5,2I	2,59	2,09	I,35	0,8I
6	0,82	0,7I	0,66	0,76	I,20	9,50	7,38	5,2I	2,59	2,09	I,43	0,8I
7	0,82	0,7I	0,7I	0,7I	I,54	6,8I	7,66	5,2I	2,59	2,09	I,43	0,8I
8	0,82	0,7I	0,7I	0,7I	I,98	5,99	7,38	4,7I	2,59	2,09	I,43	0,8I
9	0,82	0,7I	0,66	0,76	I,83	5,99	7,38	4,47	2,59	2,09	I,35	0,8I
I0	0,90	0,76	0,7I	0,7I	I,98	7,38	7,66	4,22	2,59	2,09	I,20	I,I0
II	0,90	0,7I	0,66	0,8I	I,98	8,55	7,66	4,22	2,59	2,09	I,I0	I,20
I2	0,7I	0,76	0,7I	0,76	I,68	9,50	7,96	4,47	2,59	I,89	I,00	I,00
I3	0,7I	0,7I	0,7I	0,7I	I,98	8,55	7,38	4,47	2,59	I,89	I,00	I,20
I4	0,7I	0,76	0,7I	0,8I	2,3I	8,55	7,I0	4,47	2,59	I,89	I,20	I,20
I5	0,7I	0,76	0,66	0,8I	I,98	I0,2	7,38	4,22	2,59	I,99	I,20	I,20
I6	0,76	0,7I	0,66	0,8I	I,68	II,8	7,I0	3,97	2,44	I,89	I,20	I,20
I7	0,7I	0,76	0,66	0,8I	2,3I	II,8	7,38	3,76	2,59	I,79	I,20	I,20
I8	0,76	0,7I	0,7I	0,8I	2,3I	I2,7	7,I0	3,76	2,29	I,89	I,I0	I,20
I9	0,7I	0,7I	0,7I	0,8I	3,20	I2,7	6,8I	3,54	2,29	I,70	I,00	I,20
20	0,7I	0,7I	0,7I	0,8I	3,40	II,3	6,53	3,33	2,29	I,70	I,20	I,20
2I	0,7I	0,7I	0,7I	0,8I	2,64	9,50	7,I0	3,54	2,29	I,70	I,20	I,00
22	0,7I	0,7I	0,7I	0,8I	4,26	8,55	7,38	3,33	2,29	I,70	I,I0	I,00
23	0,7I	0,6I	0,7I	I,00	5,73	7,I0	9,I5	3,54	2,29	I,70	I,35	I,00
24	0,7I	0,6I	0,7I	I,00	II,3	6,25	II,3	3,76	2,44	I,70	I,28	I,00
25	0,7I	0,6I	0,76	I,00	I0,6	5,73	8,26	3,97	2,44	I,60	I,20	I,00
26	0,7I	0,66	0,7I	I,20	7,66	5,73	6,36	4,22	2,29	I,70	I,20	I,00
27	0,7I	0,6I	0,76	I,20	7,66	6,53	5,98	3,76	2,29	I,70	I,20	I,I0
28	0,8I	0,7I	0,76	I,20	7,96	7,66	5,2I	3,33	2,09	I,60	I,20	I,00
29	0,8I		0,76	I,4I	I0,6	8,85	5,2I	3,II	2,09	I,5I	I,20	I,I0
30	0,76		0,8I	I,20	I3,I	9,85	4,96	3,33	2,I9	I,43	I,20	I,00
3I	0,7I		0,8I		I2,2		4,96	2,90		I,43		I,00
I	0,88	0,72	0,67	0,73	I,50	9,82	7,85	5,05	2,65	2,09	I,38	0,8I
II	0,74	0,73	0,69	0,80	2,28	I0,6	7,24	4,02	2,48	I,87	I,I2	I,I8
III	0,73	0,65	0,75	I,08	8,52	7,58	6,90	3,53	2,27	I,62	I,2I	I,02
Средн.	0,78	0,70	0,70	0,87	4,24	9,32	7,32	4,I8	2,47	I,85	I,24	I,00
Наиб.	I,00	0,76	0,8I	I,4I	I4,I	I6,0	II,8	5,8I	2,90	2,I9	I,5I	I,28
Наим.	0,7I	0,6I	0,6I	0,66	I,20	5,22	4,47	2,90	2,09	I,43	I,00	0,66

Средний годовой 2,89. Наибольший I6,0 4,5/УI. Наименьший 0,6I 23-25,27/II, I,2/III.

Обеспеченные расходы: 8,26; 3,76; I,43; 0,8I; 0,66.

93. р. УРМАРАЛ – с. ОКТЯБРЬСКОЕ

W= 0,24 км³; M=6,89 л/сек.км²; h=2I7 мм; F= II20 км²

Число	I	II	III	IУ	У	УI	УП	УШ	IX	X	XI	XII
I	2,90)	2,38)×	2,I5)	2,25	3,90	I5,9	2I,4	2I,4	9,36	6,28	4,50	3,90
2	2,72)×	2,72)×	2,I5)	2,25	3,56	I5,5	20,2	23,I	8,80	6,28	4,30	3,22)×
3	2,55)×	2,67)×	2,I5)	2,57	3,90	I5,5	I9,2	23,I	8,24	6,28	4,30	2,73)×
4	2,38)×	2,62)×	2,I5)	2,25	3,90	I6,8	I9,2	23,I	8,24	6,28	4,30	2,57)×
5	2,72)×	2,57)×	I,98)	2,25	3,56	I7,3	I7,7	22,2	8,24	6,00	4,30	2,57)×
6	2,55)×	2,53)×	I,98)	2,I6	3,56	I5,5	I7,7	2I,5	8,24	6,00	4,30	3,05)×
7	2,6I)×	2,48)×	I,98)	2,07	3,73	I2,8	I8,7	I8,6	8,24	6,00	4,30	3,56)
8	2,66)×	2,43)×	I,98)	2,25	4,70	II,8	I9,7	I5,0	8,24	6,00	4,I0	3,56)
9	2,72)	2,38)×	I,98)	2,57	5,I2	I2,I	22,I	I2,8	8,24	5,78	4,I0	3,90)
I0	2,72)	2,38)	I,98)	2,4I	5,I2	I3,2	24,5	I2,8	8,24	5,56	3,90	3,56)
II	2,72)×	2,38)	I,98)×	2,25	5,I2	I4,7	26,9	I3,5	8,24	5,56	4,I0	3,56)
I2	2,72)×	2,38)	2,07)×	2,57	4,90	I6,4	29,3	I4,3	7,68	5,56	4,I0	3,22)×
I3	2,72)×	2,26)	2,07)	2,73	5,34	I6,4	26,2	I5,I	7,68	5,56	4,I0	3,22)
I4	2,72)×	2,26)	I,98)×	2,89	6,00	I5,9	27,4	I5,I	7,40	6,00	4,I0	2,89)×
I5	2,72)×	2,26)	I,98)×	2,57	5,56	I7,3	28,0	I4,7	7,68	6,00	3,90	2,89)×
I6	2,72)×	2,26)	I,98)	2,57	5,56	I8,7	28,0	I3,9	7,I2	5,56	4,I0	2,89)×
I7	2,72)	2,26)	2,07)	2,57	5,56	I8,7	28,0	I3,5	7,I2	5,56	4,I0	2,89)×
I8	2,72)	2,26)	2,07)	2,25	5,78	20,2	26,7	I3,5	6,84	5,I2	4,I0	2,89)×
I9	2,72)	2,I5)	2,25)	2,25	7,I2	2I,4	25,6	I3,9	6,56	5,I2	4,I0	2,57)×
20	2,72)	2,I5)	2,57)	2,07	7,I2	2I,4	25,6	I3,9	7,I2	5,I2	4,I0	2,89)×
2I	2,72)	2,38)×	2,89)	2,25	6,28	I9,7	25,6	I4,3	7,I2	5,I2	4,I0	3,22)×
22	2,55)	2,38)×	2,57	2,89	7,68	I8,7	25,6	I4,7	7,68	5,I2	4,I0	3,05)×
23	2,38)	2,38)×	2,57	2,73	I0,2	I5,9	26,2	I4,3	7,68	5,I2	4,I0	3,39)×
24	2,38)	2,38)×	2,57	2,89	I3,2	I3,9	29,3	I3,9	7,40	5,I2	3,90	3,05)×
25	2,38)	2,38)×	2,25	2,57	I5,I	I2,5	25,6	I2,8	7,I2	5,I2	3,90	3,05)
26	2,38)	2,I5)	2,25	3,22	II,8	I2,I	23,I	I2,5	7,68	5,I2	4,I0	3,39)
27	2,38)	2,I5)	2,25	3,56	I0,8	I3,9	22,2	II,5	7,40	5,I2	3,90	3,39)
28	2,55)×	2,I5)	2,25	3,22	II,2	I5,9	2I,8	I0,5	7,I2	4,90	3,90	3,56)
29	2,72)		2,4I	3,39	I2,I	I8,2	2I,I	I0,5	6,56	4,70	3,90	3,39)
30	2,55)		2,25	3,56	I3,9	20,2	20,0	I0,5	6,56	4,90	3,90	3,22)
3I	2,38)×		2,25		I5,5		I9,0	9,92		4,30		3,22)
I	2,65	2,52	2,05	2,30	4,I0	I4,6	20,0	I9,4	8,4I	6,05	4,24	3,26
II	2,72	2,26	2,I0	2,47	5,8I	I8,I	27,2	I4,I	7,34	5,52	4,08	2,99
III	2,49	2,29	2,4I	3,03	II,6	I6,I	23,6	I2,3	7,23	4,97	3,98	3,27
Средн.	2,62	2,36	2,I9	2,60	7,32	I6,3	23,6	I5,2	7,66	5,49	4,I0	3,I8
Наиб.	2,90	2,72	2,89	3,73	I6,8	23,2	32,2	24,0	9,36	6,56	4,50	4,I0
Наим.	2,26	2,03	I,80	2,07	3,39	II,2	I6,8	9,64	6,00	4,30	3,73	2,25

Средний годовой 7,72. Наибольший 32,2 23,24/УП. Наименьший I,80 I4/III.

Обеспеченные расходы:2I,I; I2,I; 4,30; 2,72; 2,07.

94. р. КУМШТАГ – гол.арыка ЯНГИ

W=0,08 км³; M=6,44 л/сек.км²; h=203 мм; F=393 км²

Число	I	II	III	IУ	У	УI	УП	УШ	IX	X	XI	XII
I	0,96)	0,83)	0,70)	0,65	I,34	8,82	8,82	4,89	I,95	I,45	I,25	I,25)
2	0,96)	0,83)	0,70)	0,65	I,42	9,I4	8,2I	4,89	I,95	I,45	I,25	I,24
3	0,96)	0,83)	0,70)	0,65	I,42	8,82	7,30	4,60	I,65	I,45	I,25	I,22
4	0,96)	0,83)	0,70)	0,65	I,50	8,82	7,00	4,30	I,80	I,45	I,25	I,2I
5	0,96)	0,76)	0,70)	0,65	I,42	8,82	6,39	4,02	I,80	I,45	I,I5	I,I9
6	0,96)	0,76)	0,70)	0,65	I,42	7,60	6,39	4,02	I,65	I,35	I,I5	I,I8
7	0,96)	0,76)	0,70)	0,65	I,42	7,00	6,69	4,02	I,80	I,35	I,I5	I,I6
8	0,96)	0,76)	0,70)	0,65	I,50	6,39	6,08	4,02	I,95	I,35	I,I5	I,I5)
9	0,96)	0,76)	0,70)	0,65	I,82	6,39	7,00	3,73	I,80	I,35	I,I5	I,I5)
I0	0,83)	0,76)	0,70)	0,83	I,92	7,30	7,00	3,45	I,65	I,35	I,I5	I,I5)
II	0,83)	0,76)	0,70)	0,83	I,92	9,45	7,60	3,45	I,65	I,35	I,07	I,I5)
I2	0,83)	0,76)	0,70)	0,83	I,7I	9,I4	7,9I	3,45	I,65	I,35	I,07	I,I5)
I3	0,83)	0,73)	0,70)	0,83	I,92	9,I4	7,9I	3,45	I,65	I,35	I,07	I,I5)
I4	0,83)	0,73)	0,70)	0,83	2,54	8,82	7,60	3,45	I,65	I,35	I,07	I,I5)
I5	0,83)	0,73)	0,70)	0,83	2,20	9,77	7,9I	3,45	I,65	I,35	I,00	I,I4
I6	0,83)	0,73)	0,70)	0,83	2,20	I0,4	7,9I	3,28	I,55	I,35	I,00	I,I3
I7	0,83)	0,73)	0,70)	0,83	2,7I	I0,4	7,60	3,II	I,55	I,35	I,00	I,I2
I8	0,83)	0,73)	0,70)	0,83	2,7I	I0,4	7,30	2,94	I,55	I,25	I,00	I,II
I9	0,83)	0,73)	0,73	0,83	3,73	I0,7	6,69	2,78	I,55	I,25	I,00	I,II
20	0,83)	0,73)	0,73	0,83	3,I6	9,45	6,69	2,6I	I,55	I,25	I,07	I,I0
2I	0,83)	0,73)	0,73	0,83	2,88	8,82	6,08	2,44	I,55	I,25	I,07	I,09
22	0,83)	0,73)	0,73	I,I0	4,30	7,9I	5,48	2,27	I,55	I,25	I,07	I,08)
23	0,83)	0,73)	0,73	I,03	5,78	8,2I	5,78	2,I0	I,55	I,25	I,07	I,07)
24	0,83)	0,73)	0,73	I,03	7,00	6,39	6,39	2,I0	I,55	I,25	I,07	I,07)
25	0,83)	0,73)	0,73	I,03	7,60	6,39	7,9I	2,I0	I,55	I,25	I,07	I,I5)
26	0,83)	0,70)	0,73	I,I8	6,08	6,08	7,00	2,25	I,55	I,25	I,07	I,00)
27	0,83)	0,70)	0,70	I,34	6,08	7,00	6,39	I,95	I,55	I,25	I,07	0,92)
28	0,83)	0,70)	0,70	I,34	6,08	7,60	6,08	I,95	I,55	I,25	I,07	0,92)
29	0,83)		0,70	I,34	7,30	8,52	5,78	I,95	I,55	I,25	I,I5	0,92)
30	0,83)		0,70	I,42	8,52	8,82	6,08	I,95	I,35	I,25	I,25	0,92)
3I	0,83)		0,70		8,52		4,89	I,95		I,25		0,92)
I	0,95	0,79	0,70	0,67	I,52	7,9I	7,09	4,I9	I,80	I,40	I,I9	I,I9
II	0,83	0,74	0,7I	0,83	2,48	9,77	7,5I	3,20	I,60	I,32	I,04	I,I3
III	0,83	0,72	0,72	I,I6	6,38	7,57	6,I7	2,09	I,53	I,25	I,I0	I,0I
Средн.	0,87	0,75	0,7I	0,89	3,55	8,42	6,90	3,I3	I,64	I,32	I,II	I,II
Наиб.	0,96	0,83	0,73	I,42	9,I4	I2,4	I0,I	4,89	I,95	I,45	I,25	I,25
Наим.	0,83	0,70	0,70	0,65	I,34	5,78	4,30	I,95	I,35	I,25	I,00	0,92

Средний годовой 2,53. Наибольший I2,4 I9/УI. Наименьший 0,65 I-9/IУ.

Обеспеченные расходы: 7,60; 3,II; I,25; 0,83; 0,70.

95. р. КАРАБУРА – ущелье КОКСАЙ

W=0,II км³; M=4,20 л/сек.км²; h=I32 мм; F=797 км²

Число	I	II	III	IУ	У	УI	УП	УШ	IX	X	XI	XII
I	I,62)	I,27)	I,I7)	I,27	I,44	7,50	9,22	8,79	4,66	2,70	2,I9	I,74
2	I,62)	I,27)	I,I8)	I,27	I,44	6,39	9,22	9,22	4,66	2,70	2,I9	I,44)
3	I,62)	I,27)	I,20)	I,27	I,44	6,76	8,79	8,36	4,33	2,70	2,I9	I,I0)
4	I,62)	I,26)	I,2I)	I,27	I,44	7,I3	7,93	8,36	4,00	2,53	2,I9	I,I0)
5	I,60)	I,24)	I,22)	I,27	I,44	7,I3	7,50	8,36	4,00	2,53	2,I9	I,29
6	I,59)	I,23)	I,23)	I,27	I,44	6,39	7,50	8,36	4,00	2,53	2,02	I,48
7	I,57)	I,2I)	I,25)	I,27	I,44	5,32	7,50	7,50	3,74	2,53	2,02	I,66
8	I,56)	I,20)	I,26)	I,27	I,85	4,99	8,36	7,I3	3,74	2,53	I,85	I,85
9	I,54)	I,I8)	I,27)	I,27	I,74	4,66	8,79	6,76	3,74	2,53	I,85	I,85)
I0	I,53)	I,I7)	I,27)	I,27	I,74	6,39	9,65	6,76	3,74	2,53	I,85	I,85)
II	I,52)	I,I6	I,I8)	I,27	I,74	7,50	I0,I	6,76	3,74	2,53	I,85	I,85)
I2	I,50)	I,I4	I,22)	I,27	I,74	7,50	II,0	6,76	3,74	2,53	I,85	I,85)
I3	I,48	I,I3	I,27)	I,27	I,85	6,76	I0,6	7,I3	3,48	2,36	I,74	I,85)
I4	I,47	I,II	I,27)	I,27	I,85	6,76	I0,I	6,76	3,48	2,36	I,74	I,85)
I5	I,45	I,I0)	I,27)	I,27	I,85	7,50	II,0	6,39	3,48	2,I9	I,74	I,7I
I6	I,44	I,I0)	I,I8)	I,27	I,85	8,36	II,0	6,39	3,48	2,I9	I,74	I,58
I7	I,42	I,I0)	I,I0)	I,27	I,85	8,79	II,0	6,02	3,48	2,I9	I,74	I,44
I8	I,4I	I,I0)	I,I0)	I,27	I,85	8,79	II,0	6,02	2,96	2,I9	I,74	I,44
I9	I,39	I,I0)	I,27)	I,27	2,I9	9,22	I0,6	6,02	2,96	2,I9	I,74	I,43
20	I,38	I,I0)	I,36)	I,27	2,I9	8,79	9,65	6,02	2,96	2,I9	I,74	I,43
2I	I,36	I,I0)	I,27)	I,27	2,I9	8,36	9,22	6,39	2,96	2,36	I,74	I,42
22	I,35	I,I0)	I,27)	I,27	2,36	7,93	9,22	6,02	2,96	2,36	I,85	I,42
23	I,33	I,I0)	I,27)	I,27	3,22	7,I3	II,0	6,39	2,96	2,36	I,85	I,4I
24	I,32	I,II)	I,27)	I,27	4,33	6,39	II,4	6,39	2,96	2,I9	I,85	I,4I
25	I,30	I,I2)	I,27	I,27	5,32	6,39	I0,6	6,39	2,96	2,I9	I,85	I,40
26	I,29	I,I4)	I,27	I,27	3,74	6,02	9,22	6,39	2,96	2,I9	I,85	I,40
27	I,27)	I,I5)	I,27	I,36	3,22	6,39	8,36	6,02	2,96	2,I9	I,85	I,40
28	I,44)	I,I6)	I,27	I,36	3,48	7,I3	8,36	5,32	2,96	2,I9	I,74	I,39
29	I,36)		I,27	I,44	4,33	8,36	7,93	5,32	2,96	2,I9	I,74	I,39
30	I,27)		I,27	I,44	5,32	9,22	7,93	5,32	2,70	2,I9	I,74	I,38
3I	I,44)		I,27		6,76		7,50	5,32		2,I9		I,38
I	I,59	I,23	I,23	I,27	I,54	6,27	8,45	7,96	4,06	2,58	2,05	I,54
II	I,45	I,II	I,22	I,27	I,90	8,00	I0,6	6,43	3,38	2,29	I,76	I,64
III	I,34	I,I2	I,27	I,32	4,02	7,33	9,I6	5,93	2,93	2,24	I,8I	I,40
Средн.	I,45	I,I6	I,24	I,29	2,54	7,20	9,40	6,75	3,46	2,37	I,87	I,52
Наиб.	I,85	I,44	I,36	I,44	7,I3	I0,6	I3,2	9,65	4,99	2,70	2,I9	2,02
Наим.	I,I8	I,05	I,I0	I,I8	I,36	4,66	7,I3	4,99	2,70	2,I9	I,74	I,05

Средний годовой 3,35. Наибольший I3,2 24/УП. Наименьший I,05 22,23/П, 3,4/XII.

Обеспеченные расходы: 8,36; 5,32; I,85; I,36; I,I0.

98*. р. АССА – ж.д.ст.МАЙМАК

W=0,22 км³; M=2,59 л/сек.км²; h=82 мм; F=2720 км²

Число	I	II	III	IУ	У	УI	УП	УШ	IX	X	XI	XII
I	7,07	6,40	7,00)×	4,30	3,55	I4,7	I3,7	I0,9	7,7I	4,60	4,92	3,34
2	7,07	6,40	6,6I)	4,30	3,55	I4,7	I4,2	I0,9	7,7I	4,28	5,26	3,03)×
3	7,07)×	6,40	6,6I	4,30	3,92	I4,7	I3,7	I0,4	7,35	4,60	4,92	3,03)×
4	7,07)	6,6I)×	6,22)×	4,30	4,30	I4,2	I3,7	I0,4	7,35	4,60	4,92	5,I0)×
5	7,07	6,6I)	6,6I	4,30	3,55	I4,7	I3,7	I0,4	7,35	4,28	3,03	5,90)×
6	6,40)	6,6I)×	6,6I)×	3,92	3,55	I4,2	I2,7	I0,0	7,35	4,60	2,73	5,90)×
7	6,40)×	6,22)×	6,6I	3,92	3,I8	I3,7	I3,2	I0,0	7,35	4,60	2,73	5,90)
8	6,I2)×	6,6I)×	6,6I)×	3,92	3,I8	I3,7	I2,7	I0,0	7,35	4,60	2,73	5,90)
9	6,40)	7,40)×	6,6I	3,55	3,I8	I3,7	I2,7	9,22	7,35	4,60	2,43	5,90)
I0	6,40)×	7,40)×	6,6I	3,55	5,06	I4,7	I2,7	9,22	6,99	4,60	2,43	7,45)
II	5,85)×	7,00)×	6,6I)×	3,55	3,30	I6,3	I2,7	9,22	6,99	4,60	2,43	6,80)×
I2	5,45)×	6,6I)×	6,6I)×	3,55	3,30	I6,3	I3,2	9,22	6,99	4,60	2,43	5,60)×
I3	5,65)×	7,40)×	7,00	3,55	2,86	I5,7	I2,7	9,22	6,99	4,60	2,43	5,60)×
I4	7,07)×	7,40)	6,6I)×	3,55	2,86	I5,7	I2,7	9,22	6,29	4,60	2,43	5,60)×
I5	6,85)×	7,40)	6,22)×	3,55	2,43	I5,7	I3,7	8,84	5,94	4,28	2,43	6,20)×
I6	6,62)	7,00	6,6I	4,30	2,43	I5,7	I3,7	8,84	5,60	4,60	2,43	6,20)×
I7	6,40)	7,00	7,40	3,92	2,43	I4,7	I2,2	9,22	5,26	4,60	2,73	7,45)×
I8	6,40)×	6,6I	7,40	3,92	2,43	I3,7	I0,9	9,22	4,92	4,92	2,43	7,37)×
I9	7,07×	7,00	7,8I	3,92	2,43	I3,7	I0,0	8,84	4,92	4,92	2,43	7,29)×
20	7,07)	7,40)×	9,04	3,55	2,43	I4,2	I0,0	8,84	4,60	4,92	2,43	7,2I)×
2I	6,40)	6,6I)×	8,22	3,55	2,43	I3,7	I0,4	8,45	4,28	4,92	2,43	7,I2)×
22	6,I2)×	6,6I)×	6,6I	3,55	7,35	I3,7	II,8	8,84	3,96	4,92	2,73	7,04)×
23	6,40)	6,22)×	5,83	3,55	7,7I	I3,7	I2,7	9,22	3,65	4,92	2,73	6,96)×
24	6,40)	6,6I)×	5,83	3,I8	I2,2	I3,7	II,8	9,22	3,65	4,92	2,73	6,88)×
25	6,40)	7,40)×	5,83	3,I8	I2,2	I3,7	I0,9	9,22	3,65	4,92	2,73	6,80)
26	6,40)	7,40)	5,44	3,55	I2,7	I3,7	I0,0	8,84	4,28	4,28	3,03	6,20)
27	6,40)×	7,00)	5,06	4,30	I0,9	I3,7	I0,0	8,45	4,60	4,60	3,03	6,20)×
28	6,40)×	7,00)×	5,06	3,55	II,8	I3,7	9,6I	8,45	4,60	4,60	3,03	5,60)
29	6,40)×		4,68	3,55	I2,2	I3,7	I0,0	8,08	4,60	4,60	3,03	5,35)
30	6,40)		4,30	3,55	I3,7	I3,7	I0,9	8,08	4,60	4,92	3,34	5,60)×
3I	6,40		4,30		I4,7		I0,9	8,08		4,92		5,60)
I	6,7I	6,67	6,6I	4,04	3,70	I4,3	I3,3	I0,I	7,39	4,54	3,6I	5,I4
II	6,44	7,08	7,I3	3,74	2,69	I5,2	I2,2	9,07	5,85	4,66	2,46	6,53
III	6,37	6,86	5,56	3,55	I0,7	I3,7	I0,8	8,63	4,I9	4,77	2,88	6,30
Средн.	6,50	6,87	6,4I	3,77	5,86	I4,4	I2,0	9,26	5,8I	4,66	2,98	6,00
Наиб.	7,07	8,63	I0,7	4,30	I5,2	I6,8	I4,7	II,3	7,7I	4,92	5,26	7,45
Наим.	5,30	5,83	4,30	3,I8	2,43	I3,2	9,6I	8,08	3,65	4,28	2,43	2,43

Средний годовой 7,04. Наибольший I6,8 I2/УI. Наименьший 2,43 I5/У (7), XI (I2), 3/XII.

Обеспеченные расходы: I3,7; 8,84; 6,40; 4,60; 2,43.

99. р. КУРКУРЕУСУ – уроч.ЧОН-КУРЧАН

W=0,I8 км³; M=I2,3 л/сек.км²; h=387 мм; F=454 км²

Число	I	II	III	IУ	У	УI	УП	УШ	IX	X	XI	XII
I	3,04)	2,35)	2,63)	2,24	3,00	9,53	I4,8	I5,4	7,3I	4,50	3,44	2,59)×
2	3,04)×	2,35)	2,63)	2,24	3,20	9,06	I4,8	I5,4	6,97	4,50	3,97	2,40)×
3	3,00)	2,59)	2,62)	2,05	3,00	9,06	I2,9	I6,0	6,63	4,50	3,97	2,50)×
4	2,97)	2,65)	2,62)	2,24	3,20	I0,0	I2,3	I5,4	6,63	4,24	3,7I	2,59)×
5	2,93)	2,65)	2,62)	2,24	3,00	9,53	I2,3	I5,4	6,63	4,24	3,44	2,79)×
6	2,89)	2,65)	2,43)	2,24	3,00	7,65	II,7	I4,I	6,63	3,97	3,44	2,8I)
7	2,86)	2,65)	2,43)	2,24	3,20	6,29	I2,3	II,7	6,29	3,97	3,I8	2,83)
8	2,82)	2,65)	2,62)	2,05	3,00	5,95	I2,9	I0,6	6,29	3,97	3,I8	2,85)
9	2,79)	2,65)	2,62)	I,96	3,00	6,29	I4,I	9,53	5,95	3,97	3,I8	2,87)
I0	2,75)	2,65)	2,43)	2,05	3,00	7,65	I5,4	9,53	5,95	3,97	2,98)×	2,88)
II	2,7I)	2,65)	2,05)×	2,24	3,00	7,65	I7,3	I0,6	9,95	3,97	2,98	2,90)
I2	2,68)	2,65)	2,24)	2,43	3,00	8,I2	I8,0	II,7	5,66	3,97	3,I8	2,92)
I3	2,64)	2,35)	I,96)	2,43	3,20	8,I2	I7,3	I2,9	5,66	3,97	3,I8	2,94)
I4	2,60)	2,35)	2,24)	2,24	3,40	7,65	I8,0	I2,9	5,37	4,50	2,98)×	2,96)
I5	2,57)	2,50)	2,24)	2,24	3,00	9,53	I8,0	I2,9	5,37	4,24	3,I8)×	2,98)
I6	2,53)	2,35)	2,8I)	2,24	3,00	I0,6	I8,6	I2,9	5,37	4,24	3,44	2,94
I7	2,50)	2,35)	2,8I)	2,24	2,59	II,2	I8,6	I2,9	5,08	3,97	3,44	2,9I)
I8	2,46)	2,20)	3,00)	2,24	2,79	I2,9	I8,0	I2,9	5,08	3,44	3,44	2,87)
I9	2,42)	2,20)	2,8I)	2,62	2,98	I3,5	I6,0	I2,9	5,08	3,44	3,44	2,83)
20	2,39)	2,20)	3,00)	2,62	3,44	I2,9	I6,7	I2,9	5,08	3,44	3,44	2,80)
2I	2,35)	2,65)×	3,00	2,62	2,98	II,7	I7,3	I2,9	5,08	3,7I	3,44	2,76)
22	2,50)	2,65)×	2,62	2,43	4,24	II,7	I8,0	I3,5	5,66	3,7I	3,44	2,72)
23	2,50)	2,64)×	2,62	2,43	5,08	9,06	I9,3	I2,9	5,08	3,7I	3,I8	2,69)
24	2,65)	2,64)×	2,8I	2,43	5,66	8,I2	I7,3	I2,9	4,79	3,44	3,I8	2,65)
25	2,65)	2,64)	2,62	2,62	6,97	7,65	I5,4	I0,6	4,79	3,44	3,I8	2,6I)
26	2,50)	2,64)	2,62	3,80	4,50	8,I2	I4,I	I0,0	5,08	3,7I	3,44	2,58)
27	2,35)×	2,64)	2,62	3,40	5,08	9,06	I4,I	9,06	4,79	3,7I	3,44	2,54)
28	2,35)×	2,63)	2,43	2,8I	5,66	II,7	I4,I	8,59	4,50	3,7I	3,I8	2,98)
29	2,35)		2,43	3,00	6,29	I3,5	I3,5	8,I2	4,50	3,7I	2,98	2,79)
30	2,35)		3,00	3,00	7,3I	I4,8	I2,9	7,65	4,24	3,44	2,98	2,98)
3I	2,35)		2,43		9,06		I3,5	7,65		3,44		2,98)
I	2,9I	2,58	2,56	2,I6	3,06	8,I0	I3,4	I3,3	6,53	4,I8	3,45	2,7I
II	2,55	2,38	2,52	2,35	3,04	I0,2	I7,6	I2,6	5,37	3,92	3,27	2,90
III	2,45	2,64	2,65	2,85	5,7I	I0,5	I5,4	I0,4	4,85	3,6I	3,24	2,75
Средн.	2,63	2,58	2,58	2,45	4,00	9,62	I5,5	I2,0	5,58	3,90	3,32	2,79
Наиб.	3,04	2,65	3,00	3,80	II,7	I6,7	2I,4	I8,6	8,I2	5,08	4,24	2,98
Наим.	2,35	2,20	I,96	I,96	2,59	5,66	II,2	6,63	3,44	3,I8	2,59	2,20

Средний годовой 5,58. Наибольший 2I,4 II,I4,I7/УП. Наименьший I,96 II-I4/III, 9,I0/IУ.

Обеспеченные расходы: I3,5; 7,65; 3,44; 2,65; 2,24.

100*. р. ТЕРС – с. БУРНО-ОКТЯБРЬСКОЕ

W=0,11 км³; M= 3,25 л/сек.км²; h= 102 мм; F= 1070 км²

Число	I	II	III	IУ	У	УI	УП	УШ	IX	X	XI	XII
I	4,22	4,02	4,35	10,7	6,90	2,54	0,29	0,24	0,81	2,23	2,84	3,14*
2	4,20	4,12	4,44	9,72	6,49	2,08	0,34	0,40	0,81	2,23	2,84	3,04
3	4,17)*	4,22	4,53	9,72	7,30	2,08	0,45	0,40	0,81	2,23	2,84	2,95
4	4,14)×	4,31	4,62)	8,91	6,49	1,92	0,45	0,40	0,81	2,23	2,84	2,85
5	4,12)×	4,41	4,70)	8,10	5,69	1,92	0,45	0,40	0,81	2,39	2,84	2,93
6	4,09)×	4,50	4,37	7,30	5,69	1,47	0,45	0,40	0,92	2,39	3,14	3,01
7	4,06)×	4,60	4,04	7,30	5,36	1,02	0,45	0,40	0,92	2,39	3,14	3,09
8	4,03	4,70	3,74	6,90	5,36	1,32	0,45	0,40	0,92	2,39	3,14	3,17
9	4,01	4,79	4,37	8,10	5,69	1,02	0,45	0,40	0,92	2,39	3,14	3,25
10	3,98	4,82	5,03)*	8,10	5,69	0,81	0,45	0,40	0,92	2,39	3,14	3,33
11	3,96	4,84	5,03)*	6,90	11,7	0,81	0,45	0,40	0,92	2,39	3,14	3,41
12	3,93	4,87	5,03*	7,30	9,72	0,81	0,45	0,45	1,02	2,39	3,14	3,49
13	3,90	4,90	2,08)*	8,10	7,70	0,81	0,40	0,45	1,02	2,39	3,14	3,57
14	3,88	4,93	4,37×	7,70	12,7	0,81	0,40	0,45	1,02	2,39	3,14	3,65
15	3,85	4,96	4,37×	6,49	14,2	0,60	0,40	0,45	1,02	2,39	3,14	3,66
16	3,89	4,98	4,37×	6,49	7,30	0,50	0,40	0,45	1,32	2,39	3,14	3,67
17	3,93	5,01	4,70	6,49	6,49	0,40	0,40	0,45	1,32	2,39	3,14	3,67
18	3,98	5,03)	5,69	6,09	6,49	0,34	0,40	0,45	1,32	2,39	3,14	3,68
19	4,02	4,70)	7,30	6,09	5,69	0,34	0,40	0,45	1,32	2,84	3,14	3,69
20	4,06	4,37)*	9,72	6,09	8,51	0,34	0,40	0,45	1,32	2,84	3,14	3,70
21	4,01	4,44	12,7	5,69	5,03	0,34	0,40	0,45	1,32	2,84	3,14	3,70
22	3,96	4,51	12,7	6,49	4,37	0,34	0,34	0,45	1,32	2,84	3,14	3,71
23	3,90	4,58	9,72	5,69	4,04	0,34	0,29	0,45	1,32	2,84	5,03	3,72
24	3,85	4,48	10,7	5,69	3,74	0,34	0,24	0,60	1,32	2,84	3,74	3,73
25	3,80	4,38	10,7	5,69	5,03	0,29	0,24	0,81	1,92	2,84	3,44	3,73
26	3,74	4,28	11,7	7,30	5,03	0,29	0,24	0,81	1,92	2,84	4,70	3,74
27	3,69	4,18	12,7	6,90	4,37	0,29	0,24	0,81	1,92	2,84	4,37	3,75
28	3,64	4,26	12,7	7,30	4,04	0,29	0,24	0,81	2,23	2,84	3,14	3,76
29	3,74		13,7	6,49	3,74	0,29	0,24	0,81	2,23	2,84	3,14	3,76
30	3,83		13,7	5,69	3,14	0,29	0,24	0,81	2,23	2,39	3,14	3,77
31	3,93		13,2		3,14		0,15	0,81		2,84		3,78
I	4,10	4,45	4,42	8,48	6,07	1,62	0,42	0,38	0,86	2,33	2,99	3,08
II	3,94	4,86	5,27	6,77	9,05	0,58	0,41	0,44	1,16	2,48	3,14	3,62
III	3,83	4,39	12,2	6,29	4,15	0,31	0,26	0,69	1,77	2,80	3,70	3,74
Средн.	3,95	4,58	7,45	7,18	6,35	0,83	0,36	0,51	1,27	2,54	3,28	3,49
Наиб.	4,22	5,03	13,7	11,7	56,7	2,54	0,45	0,81	2,23	2,84	5,03	3,78
Наим.	3,64	4,02	1,17	5,69	2,84	0,29	0,15	0,24	0,81	2,23	2,84	2,85

Средний годовой 3,48. Наибольший 56,7 I4/У. Наименьший 0,15 31/УП.

Обеспеченные расходы: 7,30; 4,58; 3,14; 1,02; 0,29.

101*. р. ШОКПАК – с. ЫЫКОВСКОЕ

W=0,04 км³; M=7,50 л/сек.км²; h= 236 мм; F= 164 км²

Число	I	II	III	IУ	У	УI	УП	УШ	IX	X	XI	XII
I	1,32	1,69)×	1,74	2,92	2,18	0,92	0,27	0,27	0,30	0,98	0,85	1,20)×
2	1,32	1,74	1,52	2,66	2,18	0,55	0,30	0,27	0,34	0,98	0,85	1,35)×
3	1,44)×	1,74	1,52	2,54	2,18	0,55	0,30	0,27	0,34	1,05	0,92	1,45
4	0,54	1,78)×	1,74)×	2,42	1,95	0,55	0,30	0,23	0,38	0,98	0,92	1,30
5	0,95):	1,84)×	1,52)×	2,42	1,84	0,55	0,27	0,27	0,38	0,98	0,92	1,28
6	1,15)×	1,71)×	1,52)×	2,42	1,74	0,44	0,27	0,27	0,34	1,05	0,92	1,35)
7	1,34)×	1,68)×	1,52	2,42	1,74	0,44	0,27	0,30	0,34	1,05	0,92	1,35)
8	1,54)×	1,64)×	1,52)×	2,30	1,74	0,44	0,27	0,30	0,44	1,05	0,92	1,28
9	1,74)	1,61)×	1,63)×	2,42	1,52	0,44	0,27	0,27	0,55	1,05	0,92	1,28
10	1,52)	1,58)×	1,19	2,18	1,74	0,44	0,27	0,27	0,49	1,05	0,98	1,28
11	1,48)	1,64)×	0,74)	2,30	3,47	0,44	0,23	0,27	0,55	1,05	0,98	1,28
12	1,46)	1,71)×	0,87)×	2,42	2,42	0,44	0,23	0,27	0,55	1,05	0,98	1,35)×
13	1,44	1,78×	1,00)	2,66	2,42	0,44	0,27	0,19	0,55	1,05	0,98	1,35)×
14	1,43	1,84	1,95)×	2,42	3,47	0,34	0,19	0,27	0,55	1,05	0,92	1,35)×
15	1,41	1,95	1,74×	2,06	3,98	0,34	0,23	0,27	0,55	1,05	0,98	1,35)×
16	1,48	1,74×	1,84)×	2,06	2,21	0,34	0,19	0,27	0,55	0,98	0,98	1,20)×
17	1,54	1,63	2,06)×	1,95	1,97	0,34	0,19	0,27	0,55	1,05	0,98	1,35)×
18	1,61)	1,74	1,95	1,95	1,75	0,34	0,19	0,27	0,72	1,05	0,98	1,36)×
19	1,67)×	1,52	2,92	1,95	1,97	0,34	0,19	0,27	0,79	1,05	0,98	1,37
20	1,74	1,52)×	3,31	1,74	1,97	0,34	0,19	0,19	0,79	1,05	0,98	1,36
21	1,74	1,53	3,80	1,74	1,75	0,34	0,23	0,27	0,79	1,05	1,05	1,35
22	1,74):	1,53	3,31	1,95	1,55	0,34	0,27	0,27	0,79	1,05	0,98	1,28
23	1,74	1,53	2,66	1,74	1,55	0,34	0,27	0,27	0,79	0,92	1,35	1,35
24	1,74	1,54	3,31	1,74	1,45	0,34	0,27	0,27	0,85	0,98	1,13	1,36)
25	1,74	1,54	3,63	1,74	2,33	0,34	0,27	0,27	0,92	1,05	1,05	1,36)
26	1,06	1,61	3,96	1,95	2,09	0,34	0,23	0,27	0,92	1,05	1,65	1,39)
27	1,19	1,67	4,71	2,18	1,97	0,34	0,27	0,30	0,92	0,98	1,45	1,41)×
28	1,48)	1,74)×	4,32	2,18	1,75	0,30	0,23	0,34	0,98	0,92	1,35	1,44
29	1,53)		4,32	1,95	1,75	0,27	0,27	0,34	0,98	0,92	1,45	1,44
30	1,58)		3,96	1,95	1,55	0,27	0,27	0,30	0,98	0,85	1,45	1,44)×
31	1,64)		3,31		1,20		0,27	0,30		0,85		1,36
I	1,29	1,70	1,54	2,47	1,88	0,53	0,28	0,27	0,39	1,02	0,91	1,31
II	1,53	1,71	1,84	2,15	2,56	0,37	0,21	0,25	0,62	1,04	0,97	1,33
III	1,56	1,59	3,75	1,91	1,72	0,32	0,26	0,29	0,91	0,96	1,29	1,38
Средн.	1,46	1,67	2,42	2,18	2,04	0,41	0,25	0,27	0,64	1,01	1,06	1,34
Наиб.	1,74	1,95	5,95	3,18	27,8	1,13	0,30	0,34	0,98	1,05	1,75	1,45
Наим.	0,31	1,44	0,40	1,44	1,20	0,27	0,19	0,19	0,30	0,79	0,85	1,11

Средний годовой 1,23. Наибольший 27,8 I4/У. Наименьший 0,19 I4/УП (8), УШ (3), 20/УШ.

Обеспеченные расходы: 2,33; 1,74; 1,19; 0,44; 0,23.

102. р. АКСАЙ – ГЭС

W= 0,02 км³; M=16,5 л/сек.км²; h= 520 мм; F=41,8 км²

Число	I	II	III	IУ	У	УI	УП	УШ	IX	X	XI	XII
I	0,28)	0,24)	0,21	0,21	0,39	2,13	2,44	1,83	0,58	0,39	0,32	0,28)
2	0,28)	0,24)	0,21	0,21	0,39	1,97	2,13	1,83	0,63	0,39	0,32	0,28)
3	0,28)	0,24)	0,21	0,21	0,35	2,13	1,83	1,68	0,58	0,39	0,32	0,28
4	0,28)	0,24)	0,21	0,21	0,32	1,83	1,83	1,54	0,58	0,39	0,32	0,28
5	0,28)	0,24)	0,21	0,21	0,32	1,54	1,83	1,83	0,58	0,39	0,32	0,28
6	0,28)	0,24)	0,21	0,21	0,39	1,25	1,83	1,54	0,58	0,39	0,32	0,28
7	0,28)	0,24)	0,21	0,21	0,39	1,13	1,83	1,00	0,58	0,39	0,32)	0,28
8	0,28)	0,24)	0,21	0,21	0,39	1,13	2,13	1,00	0,53	0,35	0,32)	0,28
9	0,28)	0,21)	0,21	0,21	0,44	1,25	2,29	1,00	0,49	0,39	0,32)	0,28
10	0,28)	0,21)	0,21	0,21	0,44	1,54	2,60	0,88	0,53	0,39	0,32	0,28
11	0,28)	0,21)	0,21	0,21	0,44	1,54	3,09	1,00	0,53	0,39	0,32	0,28
12	0,28)	0,21)	0,21	0,24	0,39	1,39	2,76	1,13	0,53	0,39	0,32	0,28
13	0,28)	0,21)	0,21	0,24	0,53	1,54	2,44	1,25	0,58	0,35	0,32)	0,28
14	0,28)	0,21)	0,21	0,24	0,58	1,68	2,44	1,25	0,58	0,39	0,32)	0,28
15	0,28)	0,21)	0,21	0,24	0,49	2,13	2,44	1,25	0,58	0,39	0,32)	0,28
16	0,28)	0,21)	0,21	0,24	0,49	2,13	2,29	1,13	0,58	0,39	0,32)	0,28
17	0,28)	0,21	0,21	0,24	0,53	2,13	2,44	1,00	0,49	0,39	0,32)	0,28
18	0,28)	0,21	0,21	0,24	0,63	2,44	2,29	1,13	0,58	0,35	0,32)	0,28
19	0,28)	0,21	0,24	0,24	0,75	2,76	1,97	1,00	0,49	0,35	0,32)	0,28
20	0,24)	0,21	0,24	0,24	0,63	2,44	1,83	1,13	0,58	0,35	0,28)	0,28
21	0,24)	0,21	0,24	0,32	1,00	2,13	1,97	1,25	0,58	0,35	0,28)	0,28
22	0,24)	0,21	0,21	0,39	1,25	1,83	2,13	1,25	0,58	0,35	0,32)	0,28
23	0,24)	0,21	0,21	0,32	1,25	1,25	2,76	1,13	0,49	0,35	0,28)	0,28
24	0,24)	0,21	0,21	0,32	1,54	1,25	2,13	1,00	0,49	0,35	0,28)	0,28
25	0,24)	0,21	0,21	0,39	1,54	1,25	1,68	0,88	0,44	0,35	0,32)	0,28
26	0,24)	0,21	0,21	0,58	1,25	1,54	2,13	0,75	0,39	0,35	0,28)	0,28
27	0,24)	0,21	0,21	0,53	1,25	1,54	1,83	0,58	0,39	0,35	0,32)	0,28
28	0,24)	0,21	0,21	0,39	1,25	1,83	1,54	0,58	0,39	0,35	0,28)	0,28
29	0,24)		0,21	0,44	1,68	2,13	1,54	0,58	0,39	0,32	0,28)	0,28
30	0,24)		0,21	0,39	1,97	2,44	1,39	0,58	0,39	0,32	0,28)	0,28
31	0,24)		0,21		2,13		1,25	0,58		0,32		0,28
I	0,28	0,23	0,21	0,21	0,38	1,59	2,07	1,41	0,57	0,39	0,32	0,28
II	0,28	0,21	0,22	0,24	0,55	2,02	2,40	1,13	0,55	0,37	0,32	0,28
III	0,24	0,21	0,21	0,41	1,46	1,72	1,85	0,83	0,45	0,34	0,29	0,28
Средн.	0,26	0,22	0,21	0,28	0,82	1,78	2,10	1,11	0,52	0,37	0,31	0,28
Наиб.	0,28	0,24	0,24	0,58	2,44	2,92	3,42	2,13	0,63	0,44	0,32	0,28
Наим.	0,24	0,21	0,21	0,21	0,32	1,13	1,25	0,53	0,39	0,32	0,28	0,28

Средний годовой 0,69. Наибольший 3,42 I2/УП. Наименьший 0,21 9/П – I8, 22/III–13,17/IУ.

Обеспеченные расходы: 1,97; 1,00; 0,35; 0,28; 0,21.

106. р. АКШИРЯК – в 1,5 км выше устья р.МУЗБУЛАК

W= 0,32 км³; M=4,37 л/сек.км²; h=138 мм; F= 2290 км²

Число	I	II	III	IУ	У	УI	УП	УШ	IX	X	XI	XII
I	1,37	1,28	1,26	1,87	9,66	23,2	29,1	34,3	7,81	4,20	2,11)×	1,78)
2	1,38	1,30	1,27	1,83	9,63	17,2	33,3	51,1	7,72	4,90	2,10×	1,77)
3	1,40	1,33	1,28	1,79	9,60	9,22	25,3	46,6	7,62	4,55	2,08)×	1,75
4	1,42	1,36	1,29	1,75	7,35	12,7	20,6	30,7	7,53	3,96)×	2,06)×	1,74
5	1,43	1,39	1,30	1,70	5,95	15,2	20,6	29,1	7,44	3,00)×	2,05)×	1,72
6	1,45	1,42	1,31	1,66	7,00	17,2	20,6	27,5	7,35	4,55)×	2,03)×	1,71
7	1,47	1,44	1,32	1,62	6,65	17,7	36,3	29,1	7,35	4,55	2,01)	1,69
8	1,48	1,47	1,33	1,58	6,65	19,4	42,4	26,0	7,35	4,55	1,99)	1,68
9	1,50	1,46	1,34	1,54	8,84	14,8	40,4	27,5	7,35	4,55	1,98)×	1,66
10	1,52	1,45	1,35	1,50	10,4	19,4	41,4	36,3	6,65	4,20	1,96)×	1,65
11	1,53	1,44	1,39	1,69	7,35	19,4	41,4	87,6	6,30	4,55	1,84)×	1,63
12	1,55	1,43	1,42	1,89	7,70	16,1	37,3	88,9	5,95	4,20	1,96)	1,62
13	1,57	1,42	1,46	2,08	8,84	21,9	38,3	62,9	5,95	3,96	1,93)	1,60
14	1,58	1,40	1,50	2,27	8,84	29,1	51,1	47,7	5,95	3,96	1,90)	1,59
15	1,60	1,39	1,54	2,47	7,70	23,2	44,5	30,7	5,95	3,96	2,02)	1,57
16	1,62	1,38	1,57	2,66	8,84	24,5	53,3	22,5	5,95	3,48)×	2,01)	1,56
17	1,63	1,37	1,61	2,85	7,70	31,5	53,3	18,8	5,95	3,00)×	1,99)	1,54
18	1,65	1,36	1,65	3,05	7,00	27,5	53,3	17,2	5,25	2,68)×	1,98)	1,53
19	1,62	1,35	1,68	3,24	8,08	30,7	51,1	13,9	5,25	3,00)×	1,96)	1,51
20	1,59	1,34	1,72	4,91	7,35	19,4	51,1	13,5	4,90	3,00)×	1,95)	1,50
21	1,56	1,33	1,74	10,2	8,08	16,1	52,2	16,1	4,90	3,00)×	1,93)	1,53
22	1,53	1,32	1,75	13,3	8,08	16,1	60,4	14,3	5,25	3,48)×	1,92)	1,57
23	1,50	1,30	1,77	10,6	8,08	13,5	54,5	11,9	5,25	2,68)×	1,90)	1,60
24	1,47	1,29	1,79	11,5	8,46	12,7	65,3	12,7	4,90	2,68)×	1,89)	1,63
25	1,43	1,28	1,81	7,10	13,5	10,4	41,4	11,9	4,55	2,36)×	1,87)	1,66
26	1,40	1,27	1,82	7,98	15,6	9,98	40,4	9,98	4,90	2,68)	1,86)	1,70
27	1,37	1,26	1,84	13,9	13,9	16,1	34,3	9,60	4,55	2,20)	1,84)	1,73
28	1,34	1,25	1,86	9,74	11,9	26,0	30,7	8,84	4,55	2,18)×	1,83)	1,76
29	1,31		1,88	9,71	20,0	29,1	26,0	8,08	4,20	2,17)×	1,81)	1,79
30	1,28		1,89	9,66	16,1	33,3	30,7	7,99	4,20	2,15)×	1,80)	1,83
31	1,25		1,91		21,9		26,8	7,90		2,13)		1,86
I	1,44	1,39	1,30	1,68	8,17	16,6	31,0	33,8	7,42	4,30	2,04	1,72
II	1,59	1,39	1,55	2,71	7,94	24,3	47,5	40,4	5,74	3,58	1,95	1,56
III	1,40	1,29	1,82	10,4	13,2	18,3	42,1	10,8	4,72	2,52	1,86	1,70
Средн.	1,48	1,36	1,57	4,91	9,89	19,8	40,3	27,8	5,96	3,44	1,95	1,66
Наиб.	1,65	1,47	1,91	13,9	23,2	35,3	86,4	III	7,81	4,90	2,11	1,86
Наим.	1,25	1,25	1,26	1,50	5,25	8,84	17,7	7,90	4,20	2,08	1,72	1,50

Средний годовой 10,0. Наибольший III I2/УШ. Наименьший 1,25 31/I, 28/П.

Обеспеченные расходы: 33,3; 11,9; 3,48; 1,65; 1,29.

22*. р.ТОН – с.ТУРАСУ

W=–; M=–; h=–; F=244 км²

Декада	I	II	III	IУ	У	УI	УП	УШ	IX	X	XI	XП
I	0,3I	0,25	0,25	0,50	0,49	I,57	–	–	–	–	–	–
II	0,26	0,25	0,I6	0,26	0,63	–	–	–	–	–	–	–
III	0,26	0,24	0,35	0,36	I,66	–	–	–	–	–	–	–
Средн.	0,28	0,25	0,25	0,37	0,93	–	–	–	–	–	–	–

Средний годовой – . Наибольший – . Наименьший – .

23*. р.ТОН – устье

W=–; M=–; h=–; F=742 км²

Декада	I	II	III	IУ	У	УI	УП	УШ	IX	X	XI	XП
I	5,05	4,58	2,0I	I,68	I,57	2,75	–	–	–	–	–	–
II	4,82	4,23	I,94	I,52	I,86	–	–	–	–	–	–	–
III	4,64	2,97	I,59	I,47	2,39	–	–	–	–	–	–	–
Средн.	4,84	3,93	I,85	I,56	I,94	–	–	–	–	–	–	–

Средний годовой – . Наибольший – . Наименьший – .

37*. р. ЧУ – с.ОРТОТОКОЙ

W =0,8I км³; M=4,30 л/сек.км²; h =I35 мм; F =6000 км²

Декада	I	II	III	IУ	У	УI	УП	УШ	IX	X	XI	XП
I	0,30	0,30	0,59	0,60	II,4	92,5	I00	69,6	34,4	7,22	0,I4	0,I7
II	0,30	0,30	0,60	0,60	30,5	II4	82,9	39,2	33,6	0,I0	0,I6	0,I7
III	0,30	0,35	0,60	I,72	56,8	I00	8I,5	33,5	32,8	0,I2	0,I7	0,I9
Средн.	0,30	0,32	0,60	0,97	32,9	I02	88,I	47,4	33,6	2,48	0,I6	0,I8

Средний годовой 25,8. Наибольший I20 II–I4/УI. Наименьший 0,I0 4–20/X.

Обеспеченные расходы: I00; 39,I; 0,60; 0,30; 0,I0.

39*. р. ЧУ – за плотиной Западного БЧК

W =0,02 км³; M=0,055 л/сек.км²; h =I,7 мм; F =I3000 км²

Декада	I	II	III	IУ	У	УI	УП	УШ	IX	X	XI	XП
I	2,00	I,62	нб	0,I7	0,50	0,38	0,22	3,I4	0,020	0,020	0,020	0,020
II	2,00	нб	нб	0,97	0,50	I,04	3,80	0,020	0,020	0,020	0,020	0,020
III	2,00	нб	нб	0,50	0,50	0,023	5,8I	0,020	0,020	0,020	0,020	0,020
Средн.	2,00	0,54	нб	0,55	0,50	0,48	3,28	I,06	0,020	0,020	0,020	0,020

Средний годовой 0,7I. Наибольший 20,8 30/УП. Стока не было I0/II–9/IУ.

Обеспеченные расходы: 2,00; 0,50; 0,020; 0,020; нб.

4I*. р.ЧУ – нижний бъеф ЧУМЫШСКОЙ ПЛОТИНЫ

W = 0,26 км³; M=0,52 л/сек.км²; h =I6 мм; F =I5800 км²

Декада	I	II	III	IУ	У	УI	УП	УШ	IX	X	XI	XП
I	9,64	8,47	I0,7	24,8	2,39	0,40	I,I7	I,30	I,84	I,82	8,92	2I,I
II	8,I7	9,88	I4,5	4,0I	0,96	0,40	I,I0	I,30	I,80	6,83	8,82	20,4
III	8,48	8,82	42,3	2,07	0,66	0,99	I,2I	I,42	I,67	24,3	I3,6	I7,8
Средн.	8,76	9,06	22,5	I0,3	I,34	0,60	I,I6	I,34	I,77	II,0	I0,4	I9,8

Средний годовой 8,I7. Наибольший 63,5 25/X. Наименьший 0,40 3I/У–23/УI.

Обеспеченные расходы: 2I,I; II,2; 5,20; I,30; 0,40.

46*. р. ЧУ (БОЛЬШАЯ АРНА) – с. УЛАНБЕЛЬ

W =0,28 км³; M=0,I3 л/сек.км²; h = 4,I мм; F =67500 км²

Декада	I	II	III	IУ	У	УI	УП	УШ	IX	X	XI	XП
I	нб	0,097	I,22	90,4	22,2	I,I4	нб	нб	нб	нб	нб	нб
II	нб	0,55	6,85	58,2	I5,0	0,I0	нб	нб	нб	нб	нб	нб
III	нб	0,7I	76,0	4I,8	5,85	0,000	нб	нб	нб	нб	нб	нб
Средн.	нб	0,45	28,0	63,5	I4,4	0,4I	нб	нб	нб	нб	нб	нб

Средний годовой 8,90. Наибольший I08 3I/III, I/IУ. Стока не было I/I–3/II, 23/УI–3I/XП.

Обеспеченные расходы: 5I,I; I,46; нб; нб; нб.

47*. протока МАЛАЯ АРНА, р. ЧУ – с. УЛАНБЕЛЬ

W=0,I4 км³; M=–; h=–; F=–

Декада	I	II	III	IУ	У	УI	УП	УШ	IX	X	XI	XП
I	нб	нб	нб	72,8	2,07	нб	нб	нб	нб	нб	нб	нб
II	нб	нб	0,002	36,0	0,38	нб	нб	нб	нб	нб	нб	нб
III	нб	нб	33,3	I5,3	0,022	нб	нб	нб	нб	нб	нб	нб
Средн.	нб	нб	II,I	4I,4	0,82	нб	нб	нб	нб	нб	нб	нб

Средний годовой 4,44. Наибольший 8I,4 6,7/IУ. Стока не было I/I–I7/III,26/У–3I/XП.

Обеспеченные расходы: 20,2; нб; нб; нб; нб.

1973 г. 57. р. КАРАКОНЫЗ – с. КАРАКОНЫЗ

W=0,08 км³; M=4,90 л/сек.км²; h= I54 мм; F=490 км²

Декада	I	II	III	IУ	У	УI	УП	УШ	IX	X	XI	XП
I	0,8I	0,8I	0,98	5,9I	8,72	4,87	I,69	I,33	I,I5	I,06	I,04	0,96
II	0,8I	0,83	2,0I	6,60	8,82	3,66	I,84	I,I2	I,I3	I,06	0,96	0,83
III	0,80	0,88	3,35	7,88	5,47	2,50	I,5I	I,08	I,05	I,03	I,02	0,86
Средн.	0,8I	0,84	2,II	6,80	7,67	3,68	I,68	I,I8	I,II	I,05	I,0I	0,88

Средний годовой 2,40. Наибольший I2,4 I0/У. Наименьший 0,78 29,30/I.

Обеспеченные расходы: 7,25; 2,84; I,II; 0,96; 0,8I.

1974 г. 57. р. КАРАКОНЫЗ – с. КАРАКОНЫЗ

W = 0,04 км³; M=2,78 л/сек.км²; h = 88 мм; F =490 км²

Декада	I	II	III	IУ	У	УI	УП	УШ	IX	X	XI	XП
I	0,8I	0,8I	0,85	I,72	4,52	2,09	I,I2	0,9I	I,05	0,82	0,82	0,82
II	0,8I	0,8I	I,I8	2,54	4,4I	I,87	I,02	0,84	0,87	0,82	0,82	0,82
III	0,8I	0,8I	I,84	2,42	3,I9	I,46	0,96	0,92	0,82	0,82	0,82	0,82
Средн.	0,8I	0,8I	I,29	2,23	4,04	I,8I	I,03	0,89	0,9I	0,82	0,82	0,82

Средний годовой I,36. Наибольший 7,55 4/У. Наименьший 0,8I I/I–6/III.

Обеспеченные расходы: 3,00; I,57; 0,82; 0,82; 0,8I.

65. р. АДЫГИНЕ – устье

W =0,0I км³; M=II,9 л/сек.км²; h = 375 мм; F = 37,9 км²

Декада	I	II	III	IУ	У	УI	УП	УШ	IX	X	XI	XП
I	0,I5	0,I4	0,I4	0,I4	0,I4	0,35	I,0I	I,54	0,65	0,36	0,24	0,20
II	0,I3	0,I4	0,I4	0,I4	0,I4	0,56	I,94	I,06	0,50	0,27	0,23	0,I9
III	0,I4	0,I4	0,I4	0,I4	0,2I	0,86	2,05	0,85	0,45	0,26	0,2I	0,I9
Средн.	0,I4	0,I4	0,I4	0,I4	0,I6	0,59	I,67	I,I5	0,53	0,30	0,23	0,I9

Средний годовой 0,45. Наибольший 2,79 24/УП. Наименьший 0,I3 9–2I/I, 24, 25, 27/IУ, 8, 9, I2–I8/У.

Обеспеченные расходы: I,I9; 0,57; 0,2I; 0,I4; 0,I3.

66. р. КАШКАСУ – устье

W = –; M= –; h = –; F = 26,0 км²

Декада	I	II	III	IУ	У	УI	УП	УШ	IX	X	XI	XП
I	0,078	0,070	0,070	0,096	0,II	0,32	0,24	0,22	0,23	0,090	0,090	0,082
II	0,078	0,070	0,080	0,I0	0,I4	0,32	–	0,20	0,I4	0,090	0,086	0,074
III	0,080	0,076	0,098	0,092	0,24	0,36	–	0,I4	0,090	0,090	0,075	0,072
Средн.	0,079	0,072	0,083	0,096	0,I6	0,33	–	0,I9	0,I5	0,090	0,084	0,076

Средний годовой – . Наибольший – . Наименьший 0,070 4/I (I4), II (25), III (I8), IУ (3), XI (9), XП (I9),30/XП.

Обеспеченные расходы: 0,32; 0,I9; 0,090; 0,085; 0,070.

74. р. УНГУРЛЮ – с. УНГУРЛЮ

W = 0,002 км³; M=0,5I л/сек.км²; h =I6 мм; F =I04 км²

Декада	I	II	III	IУ	У	УI	УП	УШ	IX	X	XI	XП
I	0,069	0,080	0,066	0,I8	0,I7	0,049	0,008	0,005	0,004	0,004	0,003	0,004
II	0,088	0,080	0,080	0,I7	0,I5	0,023	0,008	0,004	0,004	0,003	0,003	0,004
III	0,085	0,073	0,I9	0,I5	0,098	0,0II	0,006	0,004	0,004	0,003	0,004	0,004
Средн.	0,08I	0,078	0,II	0,I7	0,I4	0,028	0,007	0,004	0,004	0,003	0,003	0,004

Средний годовой 0,053. Наибольший 0,26 2I,22/III. Наименьший 0,003 I/IX (9), X (2I), XI (I9), 22/XI.

Обеспеченные расходы: 0,I7; 0,083; 0,0II; 0,004; 0,003.

75. р. ШОКПАР – ст.ЧОКПАР

W=0,004 км^3; M=0,36 л/сек.км^2; h= II мм; F= 332 км^2

Декада	I	II	III	IУ	У	УI	УП	УШ	IX	X	XI	XП
I	0,28	0,2I	0,I9	0,36	0,46	0,085	нб	нб	нб	нб	нб	0,028
II	0,20	0,22	0,32	0,33	0,33	0,052	нб	нб	нб	нб	нб	0,023
III	0,I8	0,I7	0,42	0,34	0,24	0,005	нб	нб	нб	нб	нб	0,0I9
Средн.	0,22	0,20	0,3I	0,34	0,34	0,047	нб	нб	нб	нб	нб	0,023

Средний годовой 0,I2. Наибольший 0,67 I9,20/III. Стока не было I/УП-3/XП и в один из сроков 30/УI.

Обеспеченные расходы: 0,37; 0,23; 0,025; нб; нб.

77. р. ШУНГУР – в I,0 км ниже устья р. КАРАБУЛАК

W= 0,02 км^3; M=6,I5 л/сек.км^2; h= I94 мм; F= I09 км^2

Декада	I	II	III	IУ	У	УI	УП	УШ	IX	X	XI	XП
I	0,69	0,69	0,69	0,64	0,62	0,73	0,75	0,69	0,64	0,69	0,64	0,6I
II	0,69	0,69	0,72	0,6I	0,69	0,75	0,7I	0,65	0,68	0,69	0,62	0,6I
III	0,69	0,69	0,7I	0,6I	0,69	0,75	0,69	0,64	0,69	0,64	0,6I	0,6I
Средн.	0,69	0,69	0,7I	0,62	0,67	0,74	0,72	0,66	0,67	0,67	0,62	0,6I

Средний годовой 0,67. Наибольший 0,86 2I/III. Наименьший 0,6I 2/IУ (27), У (8), XI (I8), XП (3I),3I/XП.

Обеспеченные расходы: 0,75; 0,69; 0,69; 0,64; 0,6I.

78. р. КОКДУНЕН – ЗИМОВКА

W= 0,0I км^3; M = 5,39 л/сек.км^2; h = I70 мм; F = 66,8 км^2

Декада	I	II	III	IУ	У	УI	УП	УШ	IX	X	XI	XП
I	0,20	0,20	0,22	0,27	0,30	0,49	0,56	0,52	0,4I	0,34	0,30	0,20
II	0,20	0,2I	0,24	0,27	0,47	0,86	0,53	0,49	0,37	0,33	0,30	0,20
III	0,20	0,24	0,26	0,27	0,66	0,67	0,52	0,4I	0,37	0,3I	0,28	0,I9
Средн.	0,20	0,22	0,24	0,27	0,48	0,67	0,54	0,47	0,38	0,33	0,29	0,20

Средний годовой 0,36. Наибольший I,I8 20/УI. Наименьший 0,I8 26-3I/XП.

Обеспеченные расходы: 0,58; 0,49; 0,30; 0,24; 0,20.

79. р. КАРАКЫСТАК – с. КАМЕНКА

W= 0,05 км^3; M= 2,65 л/сек.км^2; h = 83 мм; F = 566 км^2

Декада	I	II	III	IУ	У	УI	УП	УШ	IX	X	XI	XП
I	0,77	0,77	0,77	0,88	I,45	2,I5	2,53	2,68	2,20	I,45	I,20	0,84
II	0,77	0,77	0,77	0,96	I,45	2,I8	2,34	2,59	I,89	I,63	I,I4	0,85
III	0,77	0,77	0,77	I,50	2,33	2,70	2,56	2,52	I,59	I,42	I,II	0,82
Средн.	0,77	0,77	0,77	I,II	I,74	2,34	2,48	2,60	I,89	I,50	I,I5	0,84

Средний годовой I,50. Наибольший 3,53 24/У. Наименьший 0,72 I/I-23/III.

Обеспеченные расходы: 2,70; 2,I4; I,45; 0,82; 0,77.

8I. р. АСПАРА – пгт ГРАНИТОГОРСК

W = 0,09 км^3; M= 6,37 л/сек.км^2; h = 20I мм; F = 430 км^2

Декада	I	II	III	IУ	У	УI	УП	УШ	IX	X	XI	XП
I	0,76	0,76	0,82	0,97	I,I6	4,I4	7,02	6,87	3,63	2,48	I,33	I,25
II	0,76	0,76	0,93	0,86	I,72	6,60	8,69	5,I4	3,50	2,03	I,25	I,20
III	0,76	0,76	0,90	0,9I	3,32	6,03	9,75	4,27	2,90	I,82	I,25	I,I6
Средн.	0,76	0,76	0,88	0,9I	2,07	5,59	8,49	5,43	3,34	2,II	I,28	I,20

Средний годовой 2,74. Наибольший 25,7 22/УП. Наименьший 0,76 3/I-4/III.

Обеспеченные расходы: 7,I8; 3,83; I,39; 0,9I; 0,76.

82. р. ЧАЛДОВАР – с. НОВОВОСКРЕСЕНОВКА

W = 0,00I км^3; M= – ; h = – ; F = –

Декада	I	II	III	IУ	У	УI	УП	УШ	IX	X	XI	XП
I	0,030	0,030	0,030	0,030	0,030	0,030	0,030	0,030	0,030	0,040	0,020	0,030
II	0,030	0,030	0,030	0,030	0,030	0,030	0,030	0,030	0,030	0,035	0,020	0,030
III	0,030	0,030	0,030	0,030	0,030	0,030	0,030	0,030	0,030	0,030	0,030	0,030
Средн.	0,030	0,030	0,030	0,030	0,030	0,030	0,030	0,030	0,030	0,035	0,023	0,030

Средний годовой 0,030. Наибольший 0,040 I-I5/X. Наименьший 0,020 I-20/XI.

Обеспеченные расходы: 0,030; 0,030; 0,030; 0,030; 0,020.

83. р. РАНГ – с. КЫЗЫЛБАЙРАК

W= 0,02 км^3; M= 6,37л/сек.км^2; h= 20I мм; F=9I,0 км^2

Декада	I	II	III	IУ	У	УI	УП	УШ	IX	X	XI	XП
I	0,I4	0,I3	0,II	I,35	I,9I	0,27	0,I4	0,II	0,I0	0,I2	0,090	0,II
2	0,I3	0,I2	0,I3	8,89	I,67	0,20	0,I2	0,I2	0,I0	0,I0	0,099	0,I0
3	0,I3	0,II	0,80	2,06	0,72	0,I5	0,I0	0,I0	0,II	0,095	0,II	0,I0
Средн.	0,I3	0,I2	0,35	4,I0	I,43	0,2I	0,I2	0,II	0,I0	0,I0	0,I0	0,I0

Средний годовой 0,58. Наибольший II,7 I3,I4/IУ. Наименьший 0,090 3I/X-5/XI.

Обеспеченные расходы: I,68; 0,2I; 0,I2; 0,I0; 0,09I.

84. р. АКСУМБЕ – пос. АКСУМБЕ

W= 0,005 км^3; M=0,87 л/сек.км^2; h=27 мм; F= I96 км^2

Декада	I	II	III	IУ	У	УI	УП	УШ	IX	X	XI	XП
I	0,I8	0,I4	0,I7	0,24	0,42	0,I3	0,I2	0,I0	0,I2	0,I2	0,I0	0,II
II	0,I2	0,I7	0,29	0,60	0,29	0,I3	0,II	0,I0	0,I4	0,I0	0,096	0,I2
III	0,II	0,I7	0,42	0,36	0,I6	0,I3	0,I0	0,095	0,I3	0,I0	0,I0	0,I2
Средн.	0,I4	0,I6	0,29	0,40	0,29	0,I3	0,II	0,098	0,I3	0,II	0,099	0,I2

Средний годовой 0,I7. Наибольший 2,08 2I/III. Наименьший 0,093 20/X, 20/XI.

Обеспеченные расходы: 0,34; 0,I7; 0,I3; 0,II; 0,095.

96. р. МАКБЕЛЬ – с. ШОЛАК – КАИНДЫ

W= 0,006 км^3; M= 3,24 л/сек.км^2; h =I02 мм; F = 58,7 км^2

Декада	I	II	III	IУ	У	УI	УП	УШ	IX	X	XI	XП
I	0,I3	0,I3	0,I9	0,I9	0,3I	0,30	0,2I	0,20	0,I9	0,I5	0,I5	0,I4
II	0,I3	0,I6	0,I9	0,I9	0,33	0,27	0,20	0,20	0,I5	0,I5	0,I3	0,069
III	0,I3	0,I9	0,I9	0,25	0,4I	0,27	0,20	0,I5	0,I5	0,I5	0,I4	0,067
Средн.	0,I3	0,I6	0,I9	0,2I	0,35	0,28	0,20	0,I8	0,I6	0,I5	0,I4	0,092

Средний годовой 0,I9. Наибольший 0,44 24-3I/У. Наименьший 0,062 I8-3I/XП.

Обеспеченные расходы: 0,33; 0,20; 0,I9; 0,I5; 0,067.

97. р. ШАЛСУ – с. ПОДГОРНОЕ

W= 0,02 км^3; M= I3,2 л/сек.км^2; h = 4I6 мм; F = 4I,6 км^2

Декада	I	II	III	IУ	У	УI	УП	УШ	IX	X	XI	XП
I	0,34	0,34	0,34	0,39	0,58	0,95	I,00	0,94	0,59	0,50	0,36	0,30
II	0,34	0,34	0,34	0,39	0,7I	I,29	0,84	0,77	0,55	0,50	0,34	0,27
III	0,34	0,34	0,34	0,40	0,94	0,94	I,02	0,62	0,53	0,43	0,34	0,26
Средн.	0,34	0,34	0,34	0,40	0,74	I,06	0,95	0,78	0,56	0,48	0,35	0,28

Средний годовой 0,55. Наибольший I,34 I/УШ. Наименьший 0,25 24-3I/XП.

Обеспеченные расходы: I,00; 0,77; 0,44; 0,34; 0,27.

I03. р. БЕРКАРА – у выхода из гор

W = 0,003 км^3; M= 4,47 л/сек.км^2; h = I4I мм; F = 2I,9 км^2

Декада	I	II	III	IУ	У	УI	УП	УШ	IX	X	XI	XП
I	0,065	0,069	0,035	0,37	0,24	0,I4	0,033	0,036	0,038	0,055	0,082	0,056
II	0,069	0,057	0,035	0,37	0,24	0,I0	0,035	0,033	0,037	0,060	0,059	0,055
III	0,073	0,046	0,I8	0,34	0,I7	0,049	0,035	0,035	0,042	0,068	0,053	0,056
Средн.	0,069	0,057	0,083	0,36	0,22	0,096	0,034	0,035	0,039	0,06I	0,065	0,056

Средний годовой 0,098. Наибольший 0,59. 30,3I/III. Наименьший 0,030 I/УП.

Обеспеченные расходы: 0,28; 0,080; 0,057; 0,038; 0,033.

I973г.

I04. р. БЕРКУТЫ – 4-й аул

W= – ; M= – ; h = – ; F = I94 км^2

Декада	I	II	III	IУ	У	УI	УП	УШ	IX	X	XI	XП
I	–	–	0,23	2,00	0,6I	0,28	0,I2	0,054	0,037	0,029	0,03I	0,029
II	–	0,0I2	0,94	2,I2	0,43	0,2I	0,080	0,052	0,029	0,029	0,040	0,026
III	–	0,2I	I,87	I,03	0,37	0,I8	0,067	0,038	0,029	0,03I	0,046	0,0I7
Средн.	–	–	I,0I	I,72	0,47	0,22	0,089	0,048	0,032	0,030	0,039	0,024

Средний годовой – . Наибольший 7,72 II/IУ. Наименьший – .

Обеспеченные расходы: I,42; 0,25; 0,054; –; –.

1974г. 104. р. БЕРКУТЫ – 4-й аул

W= 0,004 км³; M=0,62 л/сек.км²; h= 20 мм; F= 194 км²

Декада	I	II	III	IУ	У	УI	УП	УШ	IX	X	XI	XII
I	0,008	0,005	0,008	0,32	0,44	0,I2	0,030	0,0I0	0,006	0,003	0,008	0,002
II	0,008	0,005	0,30	0,46	0,32	0,086	0,027	0,0I0	0,005	0,002	0,0I0	0,007
III	0,008	0,006	0,99	0,78	0,I7	0,048	0,0I6	0,008	0,005	0,005	0,006	0,0I2
Средн.	0,008	0,005	0,43	0,52	0,3I	0,085	0,024	0,009	0,005	0,003	0,008	0,007

Средний годовой 0,I2. Наибольший 9,00 20/III. Наименьший 0,00I 9,I0/XII.

Обеспеченные расходы: 0,38; 0,083; 0,0I0; 0,006; 0,002.

105. р. УШБАС – с. УШБАС

W=0,003 км³; M=2,50 л/сек.км²; h= 79 мм; F= 40,0 км²

Декада	I	II	III	IУ	У	УI	УП	УШ	IX	X	XI	XII
I	0,022	0,024	0,027	0,36	0,23	0,096	0,027	0,023	0,028	0,039	0,035	0,030
II	0,023	0,025	0,07I	0,54	0,23	0,029	0,030	0,026	0,030	0,039	0,035	0,024
III	0,024	0,027	0,78	0,40	0,I2	0,027	0,027	0,028	0,035	0,040	0,040	0,024
Средн.	0,023	0,025	0,29	0,43	0,I9	0,05I	0,028	0,026	0,03I	0,039	0,037	0,026

Средний годовой 0,I0. Наибольший 2,95 27/IУ. Наименьший 0,02I 9-II/I.

Обеспеченные расходы: 0,3I; 0,04I; 0,030; 0,026; 0,023.

С В Е Д Е Н И Я
ОБ ИСКУССТВЕННОМ ВОДОЗАБОРЕ ИЗ РЕК

№ № п/п	Река, пост, участок между постами	Перечень водохозяйственных мероприятий	Средние месячные и годовые расходы изменения стока, м³/сек											
			I	II	III	IУ	У	УI	УП	УШ	IX	X	XI	XII
I	р.Тюп от с.Сарытологой до с.Тюп	I2 водозаборных каналов	–	–	–	0,I3	5,20	6,8I	II,0	5,69	2,22	–	–	–
2	р.Джыргалан от с.Советское до с.Михайловка	6 водозаборных каналов	–	–	–	–	I,99	6,2I	6,60	8,09	5,75	2,66	I,75	–
3	р.Тургеньаксу от истока до устья	3 водозаборных канала	–	–	–	–	0,36	0,76	I,09	I,37	0,27	0,28	–	–
4	р.Бозучук от истока до устья	I водозаборный канал	–	–	–	–	0,070	0,20	0,I8	0,2I	0,070	0,II	–	–
5	р.Джергес от истока до устья	3 водозаборных канала	–	–	–	–	0,76	I,54	3,05	I,73	I,59	0,76	0,52	–
6	р.Аксу (Арасан) от истока до устья	7 водозаборных каналов	–	–		0,060	4,52	9,92	I0,5	II,5	8,40	5,3I	0,97	–
7	р.Каракол от истока до устья	3 водозаборных канала	0,20	0,20	I,09	3,55	7,2I	I0,6	II,5	8,52	4,89	2,35	I,06	0,46
8	р.Джетыогуз от истока до устья	7 водозаборных каналов		–	0,50	2,85	5,26	9,04	I2,4	6,22	3,II	3,47	0,65	–
9	р.Чон-Кызылсу от истока до устья	I0 водозаборных каналов	0,I5	0,3I	0,44	I,93	4,28	–	I0,2	4,94	3,50	I,29	I,00	0,42
I0	р.Джууку от истока до устья	7 водозаборных каналов	0,20	0,20	0,36	I,55	2,97	5,58	4,27	3,5I	I,89	I,6I	0,47	0,52
II	р.Чычкан от истока до устья	3 водозаборных канала	–	–	0,057	0,25	0,34	0,2I	0,20	0,I6	0,070	0,070	0,090	–
I2	р.Актерек от истока до устья	4 водозаборных канала	0,070	0,038	0,I0	0,26	0,43	0,62	–	0,24	I,20	0,070	–	–
I3	р.Кичи-Джаргылчак от истока до устья	2 водозаборных канала	–	–	0,I3	0,I2	0,25	0,28	0,I9	0,I2	0,I0	–	0,I2	0,I2
I4	р.Чон-Джаргылчак от истока до устья	3 водозаборных канала	0,040	0,040	0,035	0,49	0,28	0,5I	0,49	0,40	0,I8	0,080	0,040	0,035
I5	р.Барскаун – устье р.Сасык	кан.Барскаун	нб	нб	0,08I	0,46	0,67	0,69	0,67	0,5I	0,6I	0,52	0,I7	нб
I6	р.Тамга от истока до устья	3 водозаборных канала	–	–	0,I3	0,39	0,5I	0,78	0,70	0,4I	0,76	0,I2	0,20	0,060
I7	р.Тоссор от истока до устья	I водозаборный канал	–	–	0,I4	0,25	0,32	0,50	0,50	0,40	0,56	0,36	0,020	–
I8	протока Бор-Дюбе, р.Тон	кан.Карасай	нб	нб	0,I6	0,I6	0,2I	0,I7	2,34	0,I0	0,0I5	0,0I8	0,006	нб
I9	р.Аксай от истока до устья	2 водозаборных канала	0,43	0,65	0,77	I,00	–	–	–	0,94	0,62	0,56	–	0,30
20	р.Коксай от истока до устья	4 водозаборных канала	0,050	0,20	–	0,I0	0,I4	0,40	–	–	0,26	0,20	0,70	0,060
2I	р.Конурулен от истока до устья	3 водозаборных канала	0,I3	0,25	0,20	0,25	0,54	0,8I	0,85	0,66	0,49	0,47	0,24	0,22
22	р.Турасу от истока до устья	2 водозаборных канала	–	–	0,25	0,28	0,25	–	0,20	0,I5	0,0I0	0,050	0,I0	0,I0
23	р.Улахол от истока до устья	2 водозаборных канала	–	–	–	–	0,4I	0,42	0,48	0,48	I,45	0,I5	0,20	–
24	р.Торайгыр от истока до устья	2 водозаборных канала	–	–	0,58	0,38	0,3I	0,35	0,25	0,28	0,28	0,27	0,070	–
25	р.Чоктал от истока до устья	4 водозаборных канала	–	–	0,080	0,I4	0,28	0,57	0,8I	0,54	0,32	0,34	0,I7	0,I3
26	р.Чет-Койсу от истока до устья	3 водозаборных канала	–	–	0,058	0,32	0,24	0,29	0,52	0,36	0,I9	–	0,070	–

№№ п/п	Река, пост, участок между постами	Перечень водохозяйственных мероприятий	Средние месячные и годовые расходы изменения стока, м³/сек											
			I	II	III	IУ	У	УI	УII	УIII	IX	X	XI	XII
27	р.Чон-Койсу от истока до устья	3 водозаборных канала	-	-	0,083	0,25	0,68	0,65	I,I2	0,68	0,47	0,I5	0,080	0,040
28	р.Чолпоната от истока до устья	3 водозаборных канала	-	-	0,I8	0,68	I,I6	I,09	I,23	0,32	0,47	0,30	0,I4	-
29	р.Чон-Сугетты от истока до устья	2 водозаборных канала	-	-	0,0I0	0,030	0,080	0,080	0,070	0,068	0,080	0,I7	0,080	-
30	р.Корумду от истока до устья	I водозаборный канал	-	-	0,0I3	0,070	0,090	0,20	0,060	0,056	0,050	-	0,060	-
3I	р.Кумбель от истока до устья	I водозаборный канал	-	-	0,0I0	0,I0	0,I8	0,27	0,20	0,I7	0,I4	0,I2	0,070	-
32	р.Чон-Аксу от истока до устья	3 водозаборных канала	-	-	0,38	I,7I	3,30	5,42	6,30	4,34	2,72	2,26	0,85	-
33	р.Аксу от истока до устья	4 водозаборных канала	-	-	0,20	0,6I	I,92	2,79	3,44	I,53	0,79	I,59	0,55	-
34	р.Тегерменты от истока до устья	5 водозаборных каналов	-	-	-	0,22	0,49	0,70	0,64	0,5I	0,44	0,I3	-	-
35	р.Чон-Байсаур от истока до устья	5 водозаборных каналов	-	-	0,060	0,36	I,06	0,I5	I,55	0,8I	0,50	0,25	-	-
36	р.Орто-Байсаур от истока до устья	4 водозаборных канала	-	-	-	0,I0	0,20	0,35	0,36	0,I9	0,070	0,060	-	-
37	р.Чон-Урюкты от истока до устья	3 водозаборных канала	-	-	-	0,34	I,27	0,72	I,55	0,33	0,2I	0,I4	-	0,070
38	р.Орто-Урюкты от истока до устья	4 водозаборных канала	-	-	-	0,I0	0,43	0,45	0,45	0,I5	0,080	0,050	-	-
39	р.Кичи-Урюкты от истока до устья	5 водозаборных каналов	-	-	-	0,070	0,090	0,33	0,050	0,4I	0,020	-	-	-
40	р.Ойтал от истока до устья	7 водозаборных каналов	-	-	-	0,I0	0,50	0,85	0,050	0,58	0,020	-	-	-
4I	р.Курменты от истока до устья	4 водозаборных канала	-	-	-	0,090	0,85	0,37	0,35	0,I6	0,020	-	-	-
42	р.Кичи-Сарыбулак от истока до устья	3 водозаборных канала	-	-	-	0,070	0,030	0,I2	0,I3	0,020	0,020	-	-	-
43	р.Чон-Сарыбулак от истока до устья	2 водозаборных канала	-	-	-	0,080	0,040	0,I3	-	0,040	0,040	-	-	-
44	р.Шаты от истока до устья	2 водозаборных канала	-	-	-	0,I8	0,48	0,24	0,20	0,050	-	-	-	-
45	р.Чу от устья р.Чон-Кемин до сброса за плотиной ЗБЧК	кан.Самотек	-	-	-	0,38	-	0,I0	0,I0	0,I0	0,030	-	-	-
46	то же	кан.Чоголдок	-	-	-	0,035	0,I9	0,20	0,24	0,I4	0,30	-	-	-
47	"	кан.Талгар	-	-	-	0,I3	0,20	0,2I	0,45	0,3I	0,I3	-	-	-
48	"	кан.Алапай I	-	-	-	0,080	I,58	I,69	I,76	I,68	I,84	I,50	I,50	-
49	"	кан.Деривационный	-	-	0,56	6,65	24,9	37,3	42,3	4I,8	40,5	I6,7	4,37	-
50	"	кан.Сброс ГЭС	8,52	6,72	7,30	-	0,047	I,32	-	-	0,I3	0,40	6,22	7,28
5I	"	кан.Акмальский	-	-	-	-	-	0,23	0,I8	0,2I	-	-	-	-
52	"	кан.Подпитывающий ВБЧК	8,I9	7,I3	9,70	9,39	8,6I	29,I	40,6	26,I	I4,5	II,0	I0,5	9,58
53	"	Сброс с обводного канала	-	-	0,003	-	0,080	I,35	4,04	7,49	I2,6	0,67	0,I0	-
54	"	кан.Майсуходжа	-	-	-	-	-	0,070	0,060	0,040	-	-	-	-
55	"	кан.Портобе	-	-	-	-	I,90	3,46	3,46	3,34	2,2I	I,09	0,77	-
56	"	кан.Биянху	-	-	-	-	0,070	0,29	0,22	0,I4	0,I0	-	-	-
57	р.Чу от сброса за плотиной ЗБЧК до с.Милянфан	кан.Циндарин	-	-	-	-	0,II	0,42	0,49	0,50	0,3I	-	-	-
58	то же	кан.сброс р.Красной	0,050	0,050	0,050	0,050	0,050	0,57	2,20	0,42	0,I7	0,I0	0,I0	0,I0
59	"	кан.Вандагон	-	-	-	-	0,46	0,48	0,65	0,6I	0,27	0,030	-	-
60	"	кан.Чуйский I	-	-	-	-	0,34	0,28	0,4I	0,3I	0,3I	0,060	-	-
6I	"	кан.Чуйский II	-	-	-	-	0,II	0,090	0,II	0,I0	-	0,060	-	-
62	"	коллектор Д-5	0,050	0,050	0,054	0,052	0,052	0,060	0,050	0,058	0,042	0,073	0,087	-
63	"	коллектор К-4	0,055	0,060	0,078	0,086	0,096	0,073	0,064	0,074	0,075	0,076	0,080	0,II
64	"	коллектор К-3	0,063	0,064	0,066	0,063	0,I2	0,080	0,064	0,089	0,II	0,069	0,04I	0,27
65	"	коллектор К-I7	I,I9	0,90	0,75	0,76	0,40	0,25	0,24	0,26	0,76	I,23	I,I7	I,2I
66	"	коллектор К-2	0,0I5	0,020	0,0I9	0,023	0,033	0,030	0,0I7	0,04I	0,020	0,0I0	0,020	0,I3
67	"	коллектор К-I	0,005	0,005	0,005	0,005	0,005	0,005	0,006	0,0I5	0,0I7	0,006	0,0II	0,040
68	р.Чу от с.Милянфан до нижнего бьефа Чумышской плотины	кан.Атбашинский	9,00	9,00	7,I8	3,48	7,45	8,73	I3,5	9,90	8,35	I2,I	I2,4	I0,I
69	то же	кан.Георгиевский	I9,8	I9,7	I5,8	8,69	9,I7	I0,6	I2,7	I0,6	8,53	I2,8	I6,7	I8,I

№ п/п	Река, пост, участок между постами	Перечень водохозяйственных мероприятий	Средние месячные и годовые расходы изменения стока, м³/сек											
			I	II	III	IУ	У	УI	УII	УIII	IX	X	XI	XII
70	р.Чу от Чумышской плотины до ких им.Чапаева	I5 водозаборных каналов	I9,8	I9,7	I5,6	I0,8	I8,0	23,0	26,4	22,7	I7,4	I7,9	2I,0	нб
7I	р.Чу от ких им.Чапаева до свх им.Амангельды	7 водозаборных каналов	нб	нб	I,48	20,2	28,0	30,8	3I,4	28,4	2I,8	I8,0	I3,4	0,22
72	р.Чу от свх им.Амангельды до с.Уланбель	5 водозаборных каналов	нб	нб	нб	2,20	4,36	3,78	3,62	3,07	2,32	I,88	3,02	нб
73	р.Черная от истока до устья	8 водозаборных каналов	-	-	0,53	0,43	0,7I	0,40	0,083	0,I8	0,58	0,57	0,58	0,32
74	р.Агалатан от истока до устья	I водозаборный канал	-	-	0,032	0,056	0,I2	0,I5	0,0I5	0,020	0,0I8	0,022	0,02I	0,0I5
75	р.Аламедин	Сброс Аламединских ГЭС	23,I	24,8	3I,9	9,58	6,48	I0,3	I3,3	II,0	6,8I	2I,0	24,4	35,4
76	р.Алаарча от р.Кашкасу до устья	I6 водозаборных каналов	-	-	-	0,94	2,29	5,7I	I0,5	7,66	3,I8	I,87	0,63	0,I5
77	р.Аксу – с.Чонарык	кан.Утеген	нб	нб	нб	нб	0,005	0,7I	I,44	I,04	0,69	0,55	0,44	нб
78	р.Джарды-Каинды–с.Ортоарык	кан.Кумарык	0,56	0,48	0,50	0,50	I,08	3,I0	4,58	3,05	I,7I	I,04	0,7I	0,I2
79	р.Мерке	кан.ГЭС	I,09	0,85	I,08	I,I4	I,57	I,70	I,62	I,56	I,47	I,00	I,47	I,42
80	р.Талас (Каракол) от истока до с. Караой	кан.Салто	-	-	-	0,27	0,I9	0,49	0,96	0,32	0,I0	0,070	0,23	-
8I	то же	кан.Джана-Арык	-	-	-	-	0,20	0,I8	-	0,I6	0,I0	0,I0	0,3I	-
82	"	кан.Тан-Майнок	-	-	0,0I6	0,020	-	-	0,090	-	-	-	-	-
83	р.Талас от с.Караой до г.Талас	кан.Новая Кайрма	-	-	-	0,87	0,97	I,2I	I,39	0,83	0,88	I,32	0,92	-
84	то же	кан.Нее	-	-	-	—	-	-	-	0,030	0,050	0,030	0,070	-
85	"	кан.Ак-Джар	-	-	-	-	0,030	0,070	0,I0	-	0,I0	0,050	0,II	-
86	"	кан.Чон	-	-	-	0,87	0,97	I,2I	I,39	0,83	0,88	I,32	0,92	-
87	"	кан.Джана	-	-	-	0,42	0,I9	0,34	0,40	-	-	0,44	-	-
88	р.Талас от г.Талас до с.Кировское	кан.Мамытбай	-	-	-	-	-	-	0,II	0,030	0,030	-	-	-
89	то же	Т П К	-	-	-	4,I5	2,38	I,57	0,97	I,87	I,35	5,55	4,00	-
90	р.Ампара (Кумбель) от истока до устья	2 водозаборных канала	-	-	-	0,090	0,070	0,0I3	-	0,080	-	-	-	-
9I	р.Талдыбулак П от истока до устья	3 водозаборных канала	-	-	-	0,020	0,I3	0,20	0,032	-	-	0,II	-	-
92	р.Терексай от истока до устья	2 водозаборных канала	-	-	-	0,080	0,I3	0,I0	0,I3	0,070	-	-	-	-
93	р.Тегерексай от истока до устья	3 водозаборных канала	-	-	0,02I	0,070	0,070	0,20	0,I9	0,I0	0,030	-	-	-
94	р.Чунгур от истока до устья	3 водозаборных канала	-	-	0,0I0	0,070	0,II	0,I7	0,I5	0,020	-	-	-	-
95	р.Учкомой от истока до с. Караой	кан.Чон-Комой	-	-	-	0,070	0,32	0,39	0,25	0,I3	-	-	-	-
96	то же	кан.Кок П	-	-	-	0,050	0,I6	0,070	0,070	0,070	0,040	0,070	-	-
97	"	кан.Орто	-	-	-	-	-	0,030	0,030	-	-	-	-	-
98	"	кан.Тончубан	-	-	0,080	-	-	-	0,060	-	-	-	-	-
99	р.Чон-Чичкан от истока до устья	5 водозаборных каналов	-	-	0,020	0,I7	0,I2	0,I5	0,I5	-	-	-	-	-
I00	р.Бала-Чичкан от истока до устья	8 водозаборных каналов	-	-	0,0I0	0,I0	0,20	0,40	0,38	0,060	-	0,I8	-	-
I0I	р.Джуанарык от истока до устья	кан.Кенем	-	-	-	-	0,20	0,I2	0,I4	0,I0	-	0,082	-	-
I02	р.Кочкор от истока до устья	кан.Кок-Алыш	-	-	0,082	0,II	0,27	0,32	0,I7	-	-	0,I8	-	-
I03	то же	кан.Чон-Алыш	-	-	-	0,27	0,39	0,50	0,90	0,I5	-	0,20	0,I7	-
I04	"	кан.Токтогон	-	-	-	0,I2	0,077	0,094	0,0II	0,068	-	-	-	-
I05	"	кан.Тегирмен	-	-	0,053	0,I6	0,070	0,22	0,I7	0,045	-	0,064	-	-
I06	"	кан.Чон-Алыш -Чертке	-	-	-	0,27	0,39	0,50	0,90	0,I5	-	0,20	0,I7	-
I07	"	кан.Карагуль	-	-	-	-	0,I0	0,053	0,046	-	-	-	-	-
I08	"	кан.Карасу	-	-	-	-	0,033	0,II	0,I7	-	-	-	-	-

№№ п/п	Река, пост, участок между постами	Перечень водохозяйственных мероприятий	Средние месячные и годовые расходы изменения стока, м³/сек.											
			I	II	III	IV	V	VI	VII	VIII	IX	X	XI	XII
I09	р.Кочкор от истока до устья	кан.Осоавнахим	-	-	-	-	0,I4	0,I0	0,27	-	-	-	-	-
II0	то же	кан.Каракол II	-	-	-	-	0,I6	0,092	0,22	-	-	-	-	-
III	"	кан.Кайырма	-	-	-	0,5I	0,83	I,30	0,56	0,46	0,II	0,63	0,I8	-
II2	"	кан.Орто-Алыш	-	-	0,I2	0,4I	0,37	0,28	-	0,II	-	0,29	-	-
II3	"	кан.Чон-Азык	-	-	0,I0	0,39	0,39	0,28	-	0,I8	-	0,32	-	-
II4	р.Суек	кан.Чат-Алыш	-	-	-	-	-	0,I2	0,038	-	-	-	-	-
II5	р.Каракол от истока до устья	кан.Ирису	-	-	-	-	-	0,2I	0,30	-	-	0,I6	-	-
II6	то же	кан.Капуро	-	-	-	-	0,I9	0,23	0,20	-	-	0,I9	-	-
II7	"	кан.Тус-Карын	-	-	0,08I	0,I6	0,26	0,33	0,30	0,I7	-	0,I7	0,I4	-
II8	"	кан.Кара-Майнок	-	-	-	-	0,I6	0,2I	0,20	0,I4	-	0,I4	0,070	-
II9	"	кан.Моноздор	-	-	-	-	0,22	0,23	0,26	0,I2	-	0,I2	0,II	-
I20	"	кан.Кедигер	-	-	-	0,2I	0,23	0,33	0,23	0,I9	-	0,I9	0,I4	-
I2I	"	кан.Чон-Алыш	-	-	-	0,I3	0,22	0,2I	0,079	0,I2	-	0,I2	0,082	-
I22	"	кан.Мандыбай	-	-	-	-	-	0,I2	0,I5	0,I3	-	0,I3	-	-
I23	р.Мунан от истока до устья	кан.Байсеит	-	-	0,057	0,097	0,062	0,049	0,056	0,056	-	0,068	-	-
I24	то же	кан.Сокучу	-	-	-	0,050	0,063	0,054	0,057	-	-	0,049	-	-
I25	р.Мазарукок от истока до устья	кан.Чон-Алыш	-	-	-	0,I9	0,I6	0,I5	0,I8	0,056	-	0,I3	-	-
I26	то же	кан.Там-Алыш	-	-	-	0,077	-	0,I2	0,I5	-	-	0,II	-	-
I27	"	кан.Кара-Саз	-	-	-	-	0,I7	0,I7	0,I7	0,052	-	0,I5	-	-
I28	"	кан.Кеке-Тайлак	-	-	0,II	0,069	-	0,I2	0,I7	0,047	-	0,088	0,075	-
I29	"	кан.сех Кайрма	-	-	-	-	-	0,I2	0,I5	0,085	-	0,075	-	-
I30	"	кан.Кара-Булун	-	-	0,I2	0,063	0,20	0,I7	0,075	0,075	0,I7	-	-	-
I3I	р.Каракунгей от истока до устья	кан.Бам-Кайрма	-	-	-	-	0,052	0,042	-	0,043	-	-	-	-
I32	то же	кан.Кара-Булун	-	-	-	-	-	0,054	0,060	0,04I	-	-	-	-
I33	"	Там-Алыш	-	-	0,088	0,083	-	0,046	0,II	0,I6	-	-	0,050	-
I34	"	кан.Кызыл I	-	-	0,075	-	-	0,073	0,075	-	-	-	-	-
I35	"	кан.Шаркыратма	-	-	-	-	0,049	0,039	0,04I	0,039	-	-	-	-
I36	"	кан.Кыштак	-	-	-	-	-	0,044	0,093	0,045	-	-	-	-
I37	"	кан.Кызыл II	-	-	-	0,097	0,058	0,I2	-	-	-	0,48	-	-
I38	р.Тавалыкс (р.Сутту-Булак) от истока до устья	3 водозаборных канала	-	-	0,020	0,020	0,0I0	-	0,I7	0,28	0,23	-	-	-
I39	р.Чирканак от истока до устья	7 водозаборных каналов	-	-	0,020	0,070	0,080	0,37	0,83	0,37	0,22	0,I3	-	-
I40	р.Кенкол от поста устье р.Терскол до устья	кан.Бордо	-	-	-	0,040	-	0,030	0,030	-	-	-	-	-
I4I	то же	кан.Там-Арык	-	-	-	0,II	0,I0	0,II	0,I0	0,050	0,070	0,I3	-	-
I42	"	кан.Джумаба	-	-	-	-	0,020	0,040	0,080	0,030	0,020	-	-	-
I43	"	кан.Орт	-	-	0,I8	0,25	0,36	0,49	0,46	0,65	0,57	0,44	0,46	-
I44	р.Бентам от поста гол. арыка Саз до устья	кан.Калининский	-	-	-	0,3I	0,80	2,03	2,0I	I,49	0,7I	0,20	-	-
I45	то же	кан.Джанысек I	-	-	-	-	-	-	0,29	0,I3	-	-	-	-
I46	"	кан.Атагоз	-	-	-	-	-	0,I7	0,26	0,080	0,050	-	-	-
I47	"	кан.Джанысек II	-	-	-	-	-	-	0,29	0,I3	-	-	-	-
I48	"	кан.Чон	-	-	-	-	0,23	I,04	0,20	-	-	0,090	-	-
I49	"	кан.Култай	-	-	-	-	0,37	-	I,22	0,8I	0,48	0,37	0,II	-
I50	"	кан.Тюйте	-	-	-	0,42	I,5I	I,89	2,52	2,00	I,I2	0,94	0,42	-
I5I	р.Нельды от поста уроч. Джурга до устья	7 водозаборных каналов	-	-	-	-	0,55	0,88	0,I0	0,I6	0,29	0,030	-	-
I52	р.Урмарал от с.Октябрьское до устья	кан.Джаманатиль	-	-	-	-	0,66	-	0,23	-	0,27	0,33	0,I9	-
I53	то же	кан.Кызыл-Джар	-	-	0,I0	0,I5	0,I6	0,57	0,39	0,32	0,I9	-	0,20	-
I54	"	кан.Кайназар I	-	-	0,I9	0,62	I,I0	I,73	I,36	0,50	I,85	I,7I	I,30	-

№№ п/п	Река, пост, участок между постами	Перечень водохозяйственных мероприятий	Средние месячные и годовые расходы изменения стока, м³/сек.											
			I	II	III	IV	V	VI	VII	VIII	IX	X	XI	XII
I55	р.Урмарал от с.Октябрьское до устья	кан.Объединяющий	-	-	0,34	0,47	1,80	3,02	0,34	2,6I	2,59	3,2I	I,95	-
I56	то же	кан.Барк	-	-	-	-	0,I5	0,52	0,I4	-	-	-	-	-
I57	р.Кумыштаг от поста гол. арыка Янги до устья	кан.Джана	-	-	-	-	-	0,73	0,72	0,32	0,I6	-	0,3I	-
I58	то же	кан.Больток	-	-	-	-	-	0,4I	0,33	-	-	-	0,I3	-
I59	"	кан.Шопак	-	-	-	0,060	-	0,I2	0,42	0,I8	0,I0	-	-	-
I60	р.Терс от истока до вдхр р.Терс-Ащибулакского	2 крупных и 7 мелких каналов	нб	нб	нб	нб	0,I7	0,95	I,I8	I,0I	0,60	нб	нб	нб
I6I	р.Шокпак от истока до устья	7 водозаборных каналов	нб	нб	нб	нб	0,036	0,43	0,43	0,43	0,I5	нб	нб	нб

ВОССТАНОВЛЕННЫЕ ЕСТЕСТВЕННЫЕ СРЕДНИЕ МЕСЯЧНЫЕ РАСХОДЫ ВОДЫ

№ поста	Река	Пост	Наименование расхода	Среднемесячные и годовые расходы воды, м³/сек.												Год
				I	II	III	IV	V	VI	VII	VIII	IX	X	XI	XII	
I8	Баркаун	устье р.Сасык	Q изм.	I,04	0,94	0,84	I,66	4,57	9,3I	I3,8	8,93	2,85	I,76	I,39	I,47	4,05
			Δ Q	нб	нб	0,08I	0,46	0,67	0,69	0,67	0,5I	0,67	0,52	0,I7	нб	0,37
			Q ест.	I,04	0,94	0,92	2,I2	5,24	I0,0	I4,5	9,44	3,52	2,28	I,56	I,47	4,42
24	протока Бор-Дюбе, р.Тон	ниже гол. кан.Карасай	Q изм.	0,43	0,40	0,28	0,23	0,35	0,5I	I,I6	I,22	0,4I	0,55	0,43	0,33	0,50
			Δ Q	нб	нб	0,I6	0,I6	0,2I	0,I7	2,34	0,I0	0,0I5	0,0I8	0,006	нб	0,26
			Q ест.	0,43	0,40	0,44	0,39	0,56	0,68	3,50	I,32	0,42	0,37	0,44	0,33	0,76
69	Аксу	с.Чонарык	Q изм.	I,73	I,52	I,50	I,58	2,42	7,44	I2,I	7,47	4,02	3,05	2,08	I,97	3,9I
			Δ Q	нб	нб	нб	нб	0,005	0,7I	I,44	I,04	0,69	0,55	0,44	нб	0,4I
			Q ест.	I,73	I,52	I,50	I,58	2,42	8,I5	I3,5	8,5I	4,7I	3,60	2,52	I,97	4,32
73	Джарды - Каинды	с.Ортоарык	Q изм.	0,0I9	0,0I7	0,022	0,027	0,050	0,I5	0,63	0,042	0,028	0,053	0,054	0,6I	0,I4
			Δ Q	0,56	0,48	0,50	0,50	I,08	3,I0	4,58	3,05	I,7I	I,04	0,7I	0,I2	I,45
			Q ест.	0,58	0,50	0,52	0,53	I,I3	3,25	5,I8	3,09	I,74	I,09	0,76	0,73	I,59
80	Мерке	зим.Улбутуй	Q изм.	0,I2	0,II	0,I3	0,I8	I,64	3,I9	4,0I	2,93	2,I0	I,55	0,37	0,I9	I,38
			Δ Q	I,09	0,85	I,08	I,I4	I,57	I,70	I,62	I,56	I,47	I,00	I,47	I,42	I,33
			Q ест.	I,2I	0,96	I,2I	I,32	3,2I	4,89	5,63	4,49	3,57	2,55	I,84	I,6I	2,7I

ПОЯСНЕНИЯ К ТАБЛИЦЕ 3

Для суждения о правильности подсчета стока был произведен анализ сведений о стоке воды путем сопоставления средних месячных значений расхода по длине рек и в гидрографических узлах (в последнем случае сопоставлялись суммарные расходы воды основной реки и ее притоков с расходом в замыкающем створе на основной реке ниже впадения притоков).

Для некоторых рек не удалось установить, насколько удовлетвори - тельно увязываются данные о стоке по длине реки в связи с нарушением естественного режима стока между отдельными пунктами водозабором воды на орошение.

В гидрографическом узле рек Учкомой - с.Караой, Талас (Каракол) - с. Караой, в 4,0 км выше устья р. Учкомой, Талас - с. Караой, в 2,6 км ниже устья р. Учкомой (замыкающий створ) средняя годовая невязка составляет около 10%.

Ниже приведены краткие пояснения, касающиеся методики вычисления стока воды, причем методы обозначены условно следующим образом:

КР - расходы воды вычислены по наблюденным значениям уровня воды и однозначной кривой $Q = f(H)$, построенной по данным опорных измерений расхода воды.

$КР_{1973}$ - кривая расходов применена для вычисления стока за период 1974 г.

$КР_{I}$, $КР_{II}$, $КР_{III}$, $КР_{IV}$, $КР_{У}$ - кривые расходов, применявшиеся для вычисления стока за отдельные короткие промежутки времени внутри года.

КР : $К_{зим}$ - за период ледостава расходы вычислены по наблюденным значениям уровня и кривой расходов $Q = f(H)$, построенной по данным опорных измерений расхода воды, выполненных в период открытого русла, предшествующий ледоставу. Вычисленные таким образом ежедневные значения расхода приведены к состоянию ледостава путем умножения их на коэффициент $К_{зим} = Q_{зим} : Q$, где $Q_{зим}$ - расход при ледяном покрове, а Q - значение расхода воды, снятое с кривой расходов по уровню воды, соответствующему $Q_{зим}$. Между датами опорных измерений расхода воды в период ледостава значения $К_{зим}$ на каждый день получены интерполяцией при помощи хронологического графика $К_{зим} = f(t)$.

$К_{скользящ}$ - ежедневные расходы воды вычислены по методу скользящей кривой.

По постам 37,39,41,57,77-79,81,82,96,97 пояснения к подсчету стока воды не включены в Ежегодник, а хранятся в Министерстве мелиорации и водного хозяйства Киргизской и Казахской ССР.

По постам № 26,44 сток не вычислялся, поэтому пояснения к под - счету стока не приведены.

Ниже приводятся частные пояснения подсчета стока воды по отдельным постам.

№ поста	Река — пост	Метод подсчета стока	Период	Количество принятых расходов		Освещенность амплитуды %	Экстраполяция (%)		Примечание
				всего	данного года		вверх	вниз	
1	2	3	4	5	6	7	8	9	10
I	р. Тюп – с.Сарытологой	интерполяция	I/I-I6/Ш,4-3I/XП	I0	8				
		КР	I7/Ш-3/XП		3I	93	6	I	При Н ≤ I05 см КР совпадает с $КР_{П}$ I973
2	р. Тюп – с. Тюп	интерполяция	I/I-I9/Ш,30/XI-3I/XП	I2	II				Результаты подсчета стока за 3-I9/Ш приближенные из-за отсутствия измерений расхода воды
		$КР_{I}$	20/Ш - I7/IУ, 30/УШ-29/XI		I8	87	7	6	
		$КР_{П}$	I8/IУ-29/УШ		I3	72	28		
3	р. Джыргалан – с.Советское	$КР_{П}$ I973 интерполяция	I/I - 20/Ш I0,I9,27-3I/I,5,2I-24/П, 5-I0,I4-I6/Ш, 26/XI, 3,5-3I/XП		4				
		$КР_{I}$	2I/Ш-23/У (I7 ч), I4/X-4/XП		3				
		$КР_{П}$	23/У(I8 ч) - I3/X		27	9I	9		
4	р. Джыргалан – с.Михайловка	$КР_{I}$ интерполяция	I/I - I/УI 2/УI		I5	76	2I	3	
		$КР_{П}$	3/УI - 3I/XП	32	I4	8I	I9		
5	р. Тургеньаксу – пос.лесозавода	$КР_{I97I-73}$ интерполяция	I/I - 3I/XП 7-II,I5,I6/I,7-9/П, I5-23/XП	28	28	92	4	4	
6	р. Аксу(Арасан) – с.Теплоключенка	$КР_{I973}$ интерполяция	I/I - 25/IУ 7-9,I2-I6,28-3I/I, 6-I4,24,25/П,5-8/Ш, I7,29/XI,2-II,I4-26/XП		I2 I				
		КР	26/IУ-3I/XП	30	28	89	II		
7	р. Аксу – устье	$КР_{I}$	I/I - I8/У		I5	93	7		При Н ≤ 86 см $КР_{I}$ совпадает с $КР_{П}$ I972,I973
		интерполяция	8,I3-I5,29/I,5-I2/П, I9/У,2,3,7,I4-20/XП						
		$КР_{П}$	20/У - 3I/XП	26	24	89	II		
8	р. Карасу – устье	$КР_{I}$	I/I-I8/IУ,29/УШ-20/IX		9	8I	I3	6	
		интерполяция	27-30/I, 4,6/П,I9, 20/IУ,3-5,7,I4,I5, I7-I9,23/XП						
		$КР_{П}$	2I/IУ- 28/УШ		I3	94		6	
		$КР_{Ш}$	2I/IX-30/X		4				
		$КР_{IУ}$	3I/X-3I/XП	9	7	I00			
9	р. Каракол – устье р.Кашкасу	$КР_{П}$ I973	I/I - I7/У,I2/X-I3/XП		I6				
		интерполяция	6-II,24,25/П,I8,I9/У, 3,5-7,I4-23/XП		2				
		$КР_{I}$	20/У - II/X		I9	9I	I	8	
		$КР_{П}$	24 - 3I/XП	I2	2	I00			
I0	р. Каракол – устье	$КР_{I}$ интерполяция	I/I - 3I/Ш 27-30/I,5,I3,22-24, 28/П, I-I4/IУ,I4; I5/УШ,29/XI, I-4, 7,I3,I4,20,22,24/XП		6				
		$КР_{П}$	I5/IУ-I3/УШ		I4	92	2	6	
		$КР_{Ш}$	I6/УШ-3I/XП	I5	I3	8I	I9		
II	р. Джетогуз – пос.лесозавода	$КР_{Ш}$ I973 интерполяция	I-7/I 3,8,9,I2-I5,I9,20, 28,29/I,6-I3/П, I3, I4/X, I,I5/XП		I I				Экстраполяция $Кр_{I}$ вверх обоснована общим направлением пучка кривых за многолетний период
		$КР_{I}$	I0/I-I2/X		35	70	28	2	
		$КР_{П}$	I5/X-3I/XП	II	8	I00			

№ поста	Река — пост	Метод подсчета стока	Период	Количество принятых расходов		Освещенность амплитуды %	Экстраполяция (%)		Примечание
				всего	данного года		вверх	вниз	
1	2	3	4	5	6	7	8	9	10
I2	р. Чон-Кызылсу – устье р.Кашкатор	КР	I/I – 3I/XII	38	37	96	I	3	При Н ≤ I05 см КР совпадает с $КР_{I973}$
I3	р. Чон-Кызылсу – лесной кордон	$КР_I$	I/I – 22/VII		27	97	3		При Н ≤ 45 см $КР_I$ совпадает с $КР_{II}$ I973
		интерполяция	3,8,9,I2-I5,28-30/I, 6-I4,22-26/II,6-8/III, 23-26/VIII, 7-9,I7-30/XII		5				
		$КР_{II}$	27/VII – 3I/XII	20	I9	96	4		
I4	р. Кичине-Кызылсу – с. Покровка	КР	I/I – 3I/XII	43	42	88	I2		При Н ≤ 30 см КР совпадает с $КР_{II}$ I973
		интерполяция	I5-I8/XI		I				
I5	р. Джууку – устье р.Джуукучак	интерполяция	I-22,28/I-I,7-I6, 24-26/II, 4-3I/XII	6	4				
		$КР_{I97I-73}$	23/I – II/VI		I8				
		КР	I2/VI – 3/XI		22	97	2	I	
I6	р. Джууку – устье	$КР_I$	I5/I – I8/VIII		2I	92		8	За период I-I4/I сток не приведен из-за отсутствия наблюдений за уровнем и измерением расхода воды.
		$КР_{II}$	I9/VIII – 22/IX		5	69	I4	I7	
		$КР_{III}$	23/IX – 3I/XII	I5	II	97		3	
		интерполяция	I,2/XII						
I7	р. Чон-Джаргылчак – лесозавод	интерполяция	7-9,24/II, 6/III, 7, 8/VI, I-3/XII		2				Расход I6/III вычислен по уровню одного из сроков
		$КР_{I973}$	I/I-6/VI		I6				
		КР	9/VI – 3I/XII	I8	I7	90	I0		
I8	р. Барскаун – устье р. Сасык	$КР_I$	I/I-23/III;II/VI-3I/XII	23	22	8I	I6	3	При Н ≤ 90 см $КР_I$ совпадает с $КР_{II}$ 1973 7/III расход вычислен по уровню вечернего срока.
		интерполяция	7-9,I2-I6,28-30/I, 6-I3,23-25/II,24/III, I0/VI, 2-5, 7-24/XII		I				
		$КР_{II}$	25/III-9/VI		7	93	5	2	
I9	р. Тамга – с. Тамга	$КР_I$	I/I-I4/X		22	8I	I9		При Н ≤ I05 см $КР_I$ совпадает с $КР_{I973}$
		$КР_{II}$	I5/X-3I/XII	6	4	I00			
		интерполяция	28/XI-29/XII						
20	р. Тоссор – устье р. Кодол	$КР_{I973}$	I/I-28/II		3				
		интерполяция	3,I2-I4,28-30/I, 6-I0,23-26/II, 20, 2I/X, 3-9/XII.		I				
		$КР_I$	I/III-I9/X		30	95	2	3	
		$КР_{II}$	22/X-3I/XII	8	5				
2I	р. Тоссор – устье	$КР_I$	I/I-3/VI		9	I00			
		интерполяция	28-30/I,I8,I9/VII						
		интерполяция с учетом хода уровня	4-I2/VI						
		$КР_{II}$	I3/VI-I7/VII		4	82		I8	
		$КР_{III}$	20/VII-3I/XII	I2	I0	93	7		
22	р. Тон – с.Турасу	$КР_{II}$ I973	I/I-I3/VI		I2	I00			Сток за I4/VI-3I/XII не приведен из-за отсутствия измерений расхода воды.

№ поста	Река — пост	Метод подсчета стока	Период	Количество принятых расходов		Освещенность амплитуды %	Экстраполяция (%)		Примечание
				всего	данного года		вверх	вниз	
1	2	3	4	5	6	7	8	9	10
23	р. Тон - устье	КР	I/I-I3/УI		I0	64	27	9	Сток за I4/УI-3I/XII не приведен из-за отсутствия измерений расхода воды.
		интерполяция	I2,I3/I, 7/II						
24	протока Бор-Дюбе, р.Тон-ниже гол.кан. Карасай	интерполяция	I,2/I,6-I0,24/II						
		КР	3/I-3I/XII	22	2I	I00			
25	р. Аксай - с.Коксай	$КР_{I973}$	I-II/I		3				
		интерполяция	I2/I,I4,I5/УIII						
		$КР_{I}$	I3/I-I3/УIII		24	92	8		
		$КР_{II}$	I6/УIII-3I/XII	I3	I2	88	I2		
27	р. Актерек - устье	КР	I/I-3I/XII	I6	I5	I00			
28	р. Турасу - с.Улахол	КР	I/I-3I/XII	42	40	98	2		При Н ≤ I00 см КР совпадает с $КР_{I973}$
29	р. Торайгыр - устье р. Кизылбулак	$КР_{I}$	I/I-6/УII,27/УII-6/IX(I8ч)		22	90	I0		При Н ≤ I04 см $КР_{I}$ совпадает с $КР_{I973}$
		интерполяция	2,3/I,8-3I/XII						
		$КР_{II}$	7-26/УII		4	89	6	5	
		$КР_{III}$	6/IX(I9ч)-7/XII	8	6	65	7	28	
30	р. Чон-Койсу - с.Курское	$КР_{II}$ I972,I973	I/I-I2/II		2				
		$КР_{I}$	I3/II-4/УI		I3	98		2	
		интерполяция	5-7/УI,I,2/XII						
		$КР_{II}$	8/УI-3I/XII	25	23	93	7		
3I	р. Чолпоната - сих Чолпоната	$КР_{I}$	I/I-3I/УII		27	93	7		При Н ≤ 85 см $КР_{I}$ совпадает с $КР_{I972,I973}$
		интерполяция	2,2I,26,27/I,I9/II						
		интерполяция с учетом хода уровня	I-I0/IX						
		$КР_{II}$	II/IX-3I/XII	8	7	I00			
32	р. Чон-Аксу - с.Григорьевка	$КР_{I972,I973}$	I-2I/I		2				
		интерполяция	8,9,22/I-3,7-I0/II, 7-9/XII		I				
		КР	4/II-3I/XII	37	32	I00			При Н ≥ 62 см КР совпадает с $КР_{I972,I973}$
33а,б	р. Аксу - с.Семеновка	$КР_{II}$ I973	I,2/I						
		интерполяция	3-I7,22,24,29/I, 6-I3,I6/II, 7-I0/III, I5-23/XII						В период с I/I-I4/У не учтен расход рукава, составляющий около 40% стока реки
		$КР_{I}$	I8/I-I4/У		7	69	3I		
		$КР_{II}$	I5/У-3I/XII	27	24	96	4		
34	р. Чон-Урюкты - коневодческий совхоз	$КР_{II}$ I973	I-I5/I		2				
		интерполяция	I6-30/I						
		$КР_{I}$	3I/I-29/IУ, I4/УII-3I/XII	33	29	I00			
		интерполяция с учетом хода уровня	30/IУ-4/У						
		$КР_{II}$	5/У-I3/УII		I0	I00			

№ поста	Река — пост	Метод подсчета стока	Период	Количество принятых расходов		Освещенность амплитуды %	Экстраполяция (%)		Примечание
				всего	данного года		вверх	вниз	
1	2	3	4	5	6	7	8	9	10
35	р. Ойтал – с. Ойтал	$КР_{I973}$ интерполяция	I-3I/I I-I4/II, 4-I0/IУ, 2-7/XII		2				
		$КР_I$	I5/II-3/IУ		4	I00			
		$КР_{II}$	II/IУ-5/УIII		20	44	53	3	Наибольшие расходы за июль(он же годовой),август и сентябрь приближенные из-за значительной экстраполяции вверх $КР_{II}$ и $КР_{III}$. Экстраполяция произведена по кривым за многолетний период.
		$КР_{III}$	6/УIII-3I/XII	I3	II	38	62		
36	р. Чу – с.Кочкорка	КР	I/I-3I/XII	44	40	88	II	2	При Н = 68 -74см КР совпадает с $КР_{II}$ I973
38	р. Чу – устье р.Чон-Кемин	интерполяция	I-27,29/I,I7-I9, 23/II -I5/III,6-3I/XII	6	5				
		$КР_{I973}$	28/I - 22/II		I				
		КР	I6/III - 5/XII		36	97	3		
40	р. Чу – с. Миляфан	$КР_{I973}$	I-I4/I		2				
		интерполяция	I5-20/I						
		КР	2I/I - 3I/XII	43	4I	85	I3	2	
42	р. Чу – пос.Нижне-Чуйский	$КР_{I}$ I973	I/I-2/IУ,29/IX-3I/XII	24	22	97	2	I	
		КР	3/IУ-27/IX		I9	77	20	3	
		интерполяция	28/IX						
43	р. Чу – клх им.Чапаева	$КР_{III}$ I973	I/I-4/III		6				
		$КР_I$	6/III-3/IX		26	96	4		
		$КР_{II}$	I0/IX-26/XI		8	97	3		
		$КР_{III}$	27/XI-3I/XII	6	3	I00			
		интерполяция	5/III, 4-9/IX						
45	р. Чу – снх им. Амангельды	интерполяция	I/I-24/III,I2-3I/XII	I4	I2				
		$КР_I$	25/III-7/IУ		4	87	II	2	
		$КР_{II}$	8/IУ-I9/У		8	I00			
		КР переходн.	20/У-8/УI		4				
		$КР_{III}$	9/УI-II/XII		I6	97	3		
46	р. Чу (Большая Арна)– с. Уланбель	интерполяция	4-7/II,I9,20/III						I/I-3/II,23/УI-3I/XII стока не было.
		$КР_{I973}$ $К_{зим}$	8/II - I8/III		4				
		$КР_I$	2I/III-I/IУ		5	97	3		
		$КР_{II}$	2/IУ-22/УI		I3	90	5	5	
47	протока Малая Арна, р. Чу – с.Уланбель	КР	I8/III-25/У		22	99		I	I/I-I7/III, 26/У-3I/XII стока не было
48	р. Каракуджур – с. Сарыбулак	интерполяция	I/I-I4,I7-30/III, 8 - 3I/XII	9	7				
		КР	I5/III - 7/XII		35	95	5		
49	р. Тюлек – аул Тюлек	$КР_I$	I/I-I6/IУ,		6	I00			При Н ≤ I56 см $КР_I$ совпадает с $КР_{II}$ I972,I973
		$КР_{II}$	I7/IУ-29/XII	3I	30	70	I9	II	
		интерполяция	2,3,8,I3-I5,28-30/I,5-I7,23,24/II, 5-9,II,I2,I4-I6/III, 3-27, 30-3I/XII		7				
50	р.Кочкор – с.Кочкорка	$КР_I$	I/I-20/УII		I4	I00			
		$КР_{II}$	2I/УII-3I/XII	I8	I5	82		I8	

№ поста	Река — пост	Метод подсчета стока	Период	Количество принятых расходов		Освещенность амплитуды %	Экстраполяция (%)		Примечание
				всего	данного года		вверх	вниз	
1	2	3	4	5	6	7	8	9	10
5I	р. Суек – устье руч. Ичкесай	интерполяция	I-I0,I4-26/I, I4/XI-3I/XII	6	4				
		$КР_{I}$ 1973	II-I3/I		I				
		$КР_{I}$	27/I-30/IУ		9	94		6	
		$КР_{II}$	I/У-I3/XI		26	93	7		
52	р. Каракол – устье р.Ирису	интерполяция	I-5,7-27/I,I2,I5, I9-22/XI,3-3I/XII	4	2				
		$КР_{I}$ 1973	6/I						
		$КР_{I}$	28/I-22/У		8	94		6	
		$КР_{II}$	23/У-2/XII		I9	9I	I	8	
53	р. Чон-Кемин – устье р.Карагайлибулак	интерполяция	I/I-I7,20/II-2,6, 8/III,8-II,I4-3I/XII	6	4				
		$КР_{I}$ 1973	I8/II-I3/XII		27	97		3	
54	р.Чон – Кемин – устье	$КР_{I}$	I-I7/I,4/X-3I/XII	8	7	82		I8	При Н ≤ 80 см $КР_{I}$ совпадает с $КР_{II}$ 1973
		$КР_{II}$	23/I-I/X		38	92	4	4	
		интерполяция	I8-22/I, 2,3/X, 24-27/XII						
55	р. Кичи – Кемин – сех им. Ильича	$КР_{I}$ 1973	I/I-25/УII,9/XI-3I/XII		26	97		3	
		КР	28/УII – 8/XI		II	67	8	25	
		интерполяция	I2,28/I,7,2I-24,28/II, 26,27/УII,I6,I7/XII						
56	р. Кызылсу – с.Бакабулак	$КР_{III}$ 1973	I/I-3I/III		4				
		$КР_{I}$	I/IУ-I9/УII		I7	32	66	2	I2/УII(I7ч)-I5/УII(I3ч) в уровни введена поправка-II см на деформацию русла. Наибольший расход за июль (он же годовой)подсчитан приближенно по формуле Шези. $КР_{II}$ проведена согласно направлению кривых за многолетний период. Результаты подсчета стока за 20-29/УII приближенные из-за малого количества измерений расхода воды в период деформации русла.
		$КР_{II}$	30/УII – 2/XII		I4	50	27	23	
		$КР_{III}$	4 – 3I/XII	3	2				
		интерполяция	7, I3/I – 9,II-I3, I7, I8,20-28/II, 20-29/УII, 3, II-I8, 22, 24, 27, 29, 30/XII		8				
58	р. Шамси – лесной кордон	$КР_{II}$ 1973	I/I-7/II		3				
		интерполяция	8,9/II						
		КР	I0/II-27/X		36	96	3	I	Ветвь КР образуется при Н≤70 см
		ветвь КР	28/X-3I/XII	8	6				
59	р. Кегаты – лесной кордон	$КР_{I}$	I/I-5/У		I5	I00			При Н≥ I76 см $КР_{I}$ совпадает с $КР_{III}$ 1973. 23-29/У в уровни введена поправка +2 см на деформацию русла.
		$КР_{II}$	I3-22/У		3				
		$КР_{III}$	23-29/У,I3/УIII-3I/XII	I9	I6	83	7	I0	
		$КР_{IУ}$	30/У-I2/УIII		22	77	I8	5	
		интерполяция	6-I2/У						
60	р. Иссыката – с.Юрьевка	$КР_{I}$	I/I-24/УII		26	87	I3		При Н ≤ I05 см $КР_{I}$ совпадает с $КР_{II}$ 1973
		$КР_{II}$	25/УII-3I/XII	2I	20	86	I4		

№ поста	Река — пост	Метод подсчета стока	Период	Количество принятых расходов		Освещенность амплитуды %	Экстраполяция (%)		Примечание
				всего	данного года		вверх	вниз	
1	2	3	4	5	6	7	8	9	10
61	р. Ргайты - с.Актас	$КР_{II}$ 1973	I/I-6/III		6				
		$КР_{I}$	I5/III-I0/VIII,26/IX-26/XI		26	74	26		
		$КР_{II}$	I6/VIII-I4/IX		4				
		$КР_{III}$	7-3I/XII		3				
		интерполяция	23-26/II,7-I4/III, II-I5/VIII,I5-25/IX, 27/XI-6/XII						
62	р. Аламедин- устье р.Чункурчак	$КР_{II}$ 1973	I/I-20/II		I				Ветвь $КР_{II}$ образуется при Н≥I28 см
		интерполяция	7-9,II-I4,I6-I8,28, 29/I,4-I0,2I/II- I, 30/III-I/IV, 4-8,I6-24/XII		2				
		$КР_{I}$	2-29/III		5	I00			
		$КР_{II}$	2/IV-I2/X		3I	97	3		
		ветвь $КР_{II}$	I3/X-3I/XII	9	6				
63	р. Алаарча - в 0,8 км выше устья р.Адыгине	интерполяция	I-7/I,25-28/VII						
		$КР_{I}$	8/I-24/VII		27	92	8		
		$КР_{II}$	29/VII-3I/XII		I2	95	5		
64	р. Алаарча - устье р. Кашкасу	$КР_{II}$ 1973	I/I-30/V(8ч),		I8	I00			
		интерполяция	7,8,II-I6,28,29/I, 4-8,23-27/II,6,7, I9-2I/XII						
		$КР_{I}$	30/V(20ч)-9/XI		36	97	3		
		$КР_{II}$	I0/XI-3I/XII		5				
65	р. Адыгине - устье	интерполяция	I-3I/I, 3I/VII-5/VIII		I				
		$КР_{I}$	I/II-30/VII		20	I00			
		$КР_{II}$	6/VIII-3I/XII		I0	I00			
66	р. Кашкасу - устье	$КР_{II}$ 1973	I/I-I7/V		I5	I00			За I3-I5,30/VII сток не приведен из-за отсутствия наблюдений при прохождении селей.
		$КР_{I}$	30/V-I2,I6-29/VII		9	83		I7	
		$КР_{II}$	3I/VII-3I/XII	I8	I6	75	25		
		интерполяция	5,6/II,II,I2,I4,I5/III, I8-29/V,I5,I6,24, 28/XI,2-7/XII.		I				
67	р. Джеламыш - клх им. Чапаева	$КР_{III}$ 1973	I/I-7/III		2				
		$КР_{I}$	I0/III-25/VII		24	97	3		
		интерполяция с учетом хода уровня	26-28/VII						
		$КР_{II}$	29/VII-I/XII		I3	92		8	
		$КР_{III}$	5-3I/XII	5	I				
		интерполяция	3-9,27,28/I,7,8,I2, 2I,23,24/II,8,9,II, I2,I4,I5/III,2-4,8-I0, I9/XII		4				
68	р. Суганды - с.Суганды	$КР_{II}$ 1973	I/I-I9/III		8				
		$КР_{I}$	20/III-20/V		9	88	I2		
		интерполяция с учетом хода уровня	2I-28/V						
		$КР_{II}$	29/V-3I/XII	24	22	78	II	II	
69	р. Аксу - с.Чонарык	$КР_{I}$ 1973	I-I0/I		2				
		интерполяция	5-8,II-I4,28/I, 3-8,2I,22,24-28/II, 26,27/VIII, I-7/XII		2				
		$КР_{I}$	I5/I-25/VII		27	98	2		
		$КР_{II}$	28/VII-3I/XII	I3	9	I00			

№ поста	Река — пост	Метод подсчета стока	Период	Количество принятых расходов		Освещенность амплитуды %	Экстраполяция (%)		Примечание
				всего	данного года		вверх	вниз	
1	2	3	4	5	6	7	8	9	10
70	р. Сухулук – с. Белогорка	$КР_{I}$ 1973	I-IO/I		I				Экстраполяция $КР_{I}$ вверх произведена при помощи кривой $Р = f(Н)$ и экстраполяции кривой $\sqrt{} = f(Н)$. Наибольший расход за июль (он же годовой) приближенный из-за значительной экстраполяции $КР_{I}$ вверх.
		$КР_{I}$	20/I-24/УП(I3ч)		25	64	35	I	
		$КР_{П}$	24/УП (I4ч)-3I/XII	24	22	93	2	5	
		интерполяция	3-9,II-I9,28,29/I, 3-I3,2I/II-I/III,4-8, I6-20/XII						
7I	р. Карабалты – с. Сосновка	$КР_{I}$ 1973	I-9/I		2				
		интерполяция	5,7,8,IO-2I,29/I, I,3-II,2I/II-2/III, 4-7,I5,I6/XII		2				
		КР	22/I-3I/XII	43	42	I00			
72	р. Чон-Каинды – ущелье Чон-Каинды	$КР_{I}$	I/I-23/УП		28	98	2		При Н≤ I05 см $КР_{I}$ совпадает с $КР_{П}$ 1973 Расход 9/I вычислен по уровню утреннего срока
		$КР_{П}$	29/УП-3I/XII	20	I7	90	I0		
		интерполяция	IO-I4/I,22-26/II, 24-28/УП,2-9/XII						
73	р. Джарды-Каинды – с.Ортоарык	КР	I/I-3I/XII	42	40	I00			При Н≤ 22 см КР совпадает с $КР_{1973}$ 9/I,5,6/II расходы вычислены по уровням вечернего срока. 5-7/I,22-24/II стока не было.
		интерполяция	I5/I,4,II,2I/II, 3, 6-9/XII						
74	р. Унгурлю – с.Унгурлю	интерполяция	I/I-I8/III,II-I9/VI	6	5				
		КР	I9/III-I0/VI		I3	I00			
		по водосливу	20/VI-3I/XII						
75	р. Шокпар – ст. Чокпар	интерполяция	I/I-I5,2I,22/III, I8-I5/V	8	7				Наибольший расход за май приближенный из-за значительной экстраполяции $КР_{II}$ вверх. Результаты подсчета стока за 4-3I/XII следует считать приближенными из-за отсутствия измерений расходов воды. Экстраполяция $КР_{III}$ вниз произведена на нулевой расход. I/УП-3/XII стока в реке не было.
		$КР_{I}$	I6-20/III		3	I00			
		$КР_{П}$	23/III-7/V		5	57	43		
		$КР_{III}$	I6/V-30/VI		3	60	4	36	
		$КР_{IV}$	4-3I/XII	5					
76	р. Курагаты – ж-д. ст. Аспара	$КР_{К}$ зим	I/I-I9/III(I5ч), I-3I/XII	I5	I4				
		$КР_{I}$	I9/III(I6ч)-4/IX		25	97	2	I	
		$КР_{П}$	5/IX-30/XI		8	I00			
80	р. Мерке – зим. Улбутуй	$КР_{I}$ 1973	I/I-9/II		5				При Н ≥ I70 см $КР_{I}$ совпадает с $КР_{I}$ 1973.
		интерполяция	IO-I7/II,I7-22/XII						
		$КР_{I}$	I8/II-I0/VI		I6	97		3	
		$КР_{П}$	II/VI-2I/VII		9	77	I3	I0	
		К скользящ.	22/VII-7/IX						
		$КР_{III}$	8/IX-I6/XII		II	85	2	I3	
		$КР_{IV}$	23-3I/XII	I2	I				

№ поста	Река — пост	Метод подсчета стока	Период	Количество принятых расходов		Освещенность амплитуды %	Экстраполяция (%)		Примечание
				всего	данного года		вверх	вниз	
1	2	3	4	5	6	7	8	9	10
83	р. Ранг – с. Кызыл-байрак	интерполяция	I-9/I, I/X-3I/XII	8	7				
		$КР_I$	I0/I-I4/IУ		8	I00			
		интерполяция с учетом хода уровня	I5-I9/IУ						
		$КР_П$	20/IУ-30/IX		I6	I00			
84	р. Аксумбе – пос. Аксумбе	интерполяция	I/I-9/П, I/IX-3I/XII	I8	I6				Результаты подсчета стока за I/I-3I/XII приближенные из-за нерегулярных наблюдений за уровнем.
		$КР_I$	I0/П-29/IУ		I4	I00			
		$КР_П$	30/IУ-3I/УШ		I2	I00			
85	р. Талас (Каракол) – ущелье Актан	интерполяция	I-4,23,25,27/I, I4,I6-30/XII						
		$КР_{I973}$	5/I-I6/Ш		3				
		КР	I7/Ш-3I/XII		20	93		7	
86	р. Талас (Каракол) – с.Караой, в 4,0 км выше устья р.Учконой	$КР_П$ I973	I/I-30/IУ		8				
		интерполяция с учетом хода уровня	I-9/У						
		$КР_I$	I0/У-I/УП		7	66	I7	I7	
		$КР_П$	6/УП-25/XII	I3	II	95	5	–	
		интерполяция	II-I5,28/I,4-I3,2I-26/П, I,8,II,I2,I4, I5/Ш, 2-5/УП,26-3I/XII						
87	р.Талас – с. Караой, в 2,6 км ниже устья р. Учконой	$КР_I$	I/I-3I/У,28/УI-3I/XII	36	35	95	2	3	При Н=65 – 70 см $КР_I$ совпадает с $КР_{IУ I973}$
		$КР_П$	I-27/УI		8	85	5	I0	
		интерполяция	I0,I7-28,30/I- 3,6-20/П		I				
88	р. Талас – с.Орловка	$КР_{I973}$	I/I-I/П		3				
		интерполяция	2-4/П						
		КР	5/П-3I/XII	37	34	88	8	4	
89	р. Талас – с.Кировское	$КР_П$ I973	I/I-I5/Ш		5				
		интерполяция	I6-I8/Ш						
		КР	I9/Ш-3I/XII	20	I9	99	I		
90	р. Талас – с.Покровка	КР	I/I-3I/XII	73	65	9I		9	
		интерполяция	8-I0/XII						
9I	р. Учконой – с.Караой	КР	I/I-3I/XII	40	38	93	7		При Н = I40 – I50 см КР совпадает с $КР_{I973}$
		интерполяция	8-I2/П, 8,9/XII						
92	р. Бентам – гол.арыка Сав	$КР_П$ I973	I-II/I		I				
		$КР_I$	I2/I-24/УП		20	92	7	I	
		интерполяция с учетом хода уровня	25-27/УП						
		$КР_П$	28/УП-3I/XII	II	I0	86	I4		При Н ≤ 64 см $КР_П$ совпадает с $КР_I$
93	р. Урмарал – с.Октябрь-	$КР_П$ I973	I/I-4/Ш		3				
		интерполяция	3,7,8,II-I5,28/I, 3-8,22-24/П						
		$КР_I$	5/Ш-8/УП, 9/УШ-3I/XII	3I	28	97	I	2	
		интерполяция с учетом хода уровня	9-II/УП,6-8/УШ						
		$КР_П$	I2/УП-5/УШ		7	88	3	9	
94	р. Кумынтаг – гол. арыка Янги	$КР_I$	I/I-I5/УШ		I3	76	20.	4	При Н ≤ 30 см $КР_I$ совпадает с $КР_П$ I973
		интерполяция	I6-22/УШ,2-7,I5-22/XII						
		$КР_П$	23/УШ-3I/XII	8	7	92	8		

№ поста	Река — пост	Метод подсчета стока	Период	Количество принятых расходов		Освещенность амплитуды %	Экстраполяция (%)		Примечание
				всего	данного года		вверх	вниз	
1	2	3	4	5	6	7	8	9	10
95	р. Карабура – ущелье Коксай	КР	I/I-I7/XII		28	86	I2	2	При H≤ 50 см КР совпадает с $КР_{1973}$
		интерполяция	5-26/I,4-I4,24/II-8, I2/III,5-7,II,I2,I5, I6,I8-3I/XII						
98	р. Асса – н.-д. ст. Маймак	$КР_{1973}$	I/I-3/II		3				20/I расход вычислен по одному из сроков наблюдений. Наибольший расход за март следует считать приближенным из-за значительной экстраполяции $КР_I$ вверх.
		интерполяция	I5,I6/I,6-8,I8-24/XII						
		$КР_I$	4/II-I0/V		I0	58	42		
		интерполяция с учетом хода уровня	II-I4/V						
		$КР_{II}$	I5/V-3/XII		2I	97	3		
		$КР_{III}$	4-3I/XII	5	2	I00			
99	р. Куркуреусу – уроч. Чон-Курчан	$КР_{II}$ 1973	I/I-2I/II		3				
		интерполяция	3-20/I,6-I0,22/II-4/III, 3,6-27/XII		2				
		$КР_I$	5/III-I6/V		6	I00			
		$КР_{II}$	I7/V-3I/XII	23	2I	83	2	5	
I00	р. Терс – с. Бурно-Октябрьское	интерполяция	I/I-I7,2I/II-4,II/III, 2-3I/XII		9				
		КР	I8/II-I/XII	35	34	95	5		
I0I	р. Шокпак – с. Зыковское	$КР_{II}$ 1973	I-5/I						
		$КР_I$	9/I-I4/V,25-3I/XII	32	27	92	8		
		$КР_{II}$	I5/V-23/XII		28	I00			
		интерполяция	6-8,II-I9,22,26,28/I-I,4,6-I3,I5,20-28/II, I2,I3,I5-I7/III,4,5,I4, I8-20,24,26,27/XII		9				
I02	р. Аксай – ГЭС	КР	I/I-3I/XII	39	38	97	3		Результаты подсчета стока за I-3I/XII приближенные из-за отсутствия измерений расхода воды.
I03	р. Беркара – у выхода из гор	интерполяция	I/I-24/III,I8-2I/VI, I8/VIII-7/X,7/XI-3I/XII	20	I8				
		$КР_I$	25/III-I7/VI,8/X-6/XI		I4	95		5	
		$КР_{II}$	22/VI-I7/VII		6	80		20	
I04	р. Беркуты – 4-й аул	принята величина измеренного расхода I0/I	I-9/I						
		интерполяция	I0/I-II/III,2I/VII-3I/XII	24	23				
		интерполяция с учетом хода уровня	I2-I7/III						
		$КР_I$	I8/III-26/IV		40	I00			
		$КР_{II}$	27/IV-20/VII		I7	97	3		
I05	р. Умбас – с. Умбас	интерполяция	I/I-I0/III,I0/VI-3I/XII		28				
		интерполяция с учетом хода уровня	II-I8/III						
		$КР_I$	I9/III-2I/III$_{(I8ч)}$		7	I00			
		$КР_{II}$	2I/III$_{(20ч)}$-9/VI		22	99	I		
I06	р. Акширак – в I,5 км выше устья р. Музбулак	интерполяция	I/I-I9/IV,I,2/V, 30/VIII-5/IX,28/X-9, I3,I6/XI-3I/XII	I2	II				Результаты подсчета стока за 30/VIII-5/IX приближенные из-за отсутствия наблюдений за уровнем воды. Наибольший расход за август (он же годовой) приближенный из-за значительной экстраполяции КР вверх.
		$КР_{II}$ 1973	20-30/IV		I				
		КР	3/V-I5/XI		24	68	28	4	

Т А Б Л И Ц А 4

ИЗМЕРЕННЫЕ РАСХОДЫ ВОДЫ И ВЗВЕШЕННЫХ НАНОСОВ

I. В таблице приведены сведения об измеренных расходах воды и наносов, отнесенные к уровням воды на основных водпостах.

2. Расходы воды приведены в $м^3/сек$, расходы взвешенных наносов в кг/сек.

3. Расходы, измеренные при подпоре от ледовых явлений, оговорены в конце соответствующей таблицы.

4. Сомнительные (грубо приближенные) данные подчеркнуты волнистой чертой.

5. По значительному количеству рек сведения о ледовых явлениях, приведенные в таблицах "Ежедневные уровни воды" и "Ежедневные расходы воды", отличаются от сведений, помещенных в таблице "Измеренные расходы воды и взвешенных наносов", хотя гидроствор и водпост совпадают: подобное явление объясняется тем, что к моменту измерения расхода воды незначительные ледовые явления, имевшие место при утренних наблюдениях, совсем или частично исчезают.

6. Для расходов, измеренных во время ледостава площадь сечения указана дробью: в числителе - площадь по уровню воды в лунках, т.е. с включением площади погруженного льда и шуги; в знаменателе - площадь водного сечения. Если измерение расхода произведено при ледоставе, когда уровень находился под нижней поверхностью льда (лёд нависший) в графе 4 отмечен ледостав, а в графе 7 отмечена одна данность (площадь водного сечения).

7. Площадь мертвого пространства из площади водного сечения не исключена (ни для зимних, ни для летних расходов) и входит в величины, приведенные в графе 7. В том случае, когда площадь мертвого пространства составляет I0% и более от площади водного сечения, численное значение его дано в графе I7. Если мертвое пространство является характерным для данного гидрометрического створа, то его наличие отмечается при последующих измерениях, когда мертвое пространство составляло и менее I0%.

8. Знак тире (-) в таблице показывает отсутствие данных тех или иных гидравлических элементов.

9. По постам № 26,37,39,4I;44,82 данные об измеренных расходах отсутствуют, а по постам № 57,77-79,8I,96,97 не приводятся.

I0. В графе 3 буква "В" означает, что измерение производилось выше водпоста; буква "Н" - ниже. Цифры после этих букв указывают расстояние водпоста от водпоста до места измерения.

II. В графе 4 : св - река свободна ото льда; лдст - ледостав; заб - забереги; рлдх - редкий ледоход.

I2. В графе I6 : для расходов воды В - вертушки разных типов, принятые в Гидрометслужбе; пп - поплавки поверхностные; плдп - поплавки - льдины. Цифры, стоящие после обозначения типа поплавка, указывают общее количество поплавков, принятых при вычислении расхода. Коэффициент перехода от фиктивного расхода к действительному указан в графе I7.

Для расходов взвешенных наносов; Б - приборы для взятия проб воды на мутность, принятые в Гидрометслужбе. Число, стоящее после условного знака прибора (вертушки и батометра) над чертой, указывает количество вертикалей, а под чертой - общее количество точек в сечении в которых измерялись скорости и брались пробы воды на мутность. Буква "С" обозначает, что пробы слиты вместе; если по вертикали, то буква "С" не отделена точкой с запятой, а если по всему сечению, то она записана через точку с запятой. Все расходы вычислены аналитическим методом.

№ расхода воды взвешенных наносов	Дата измерения	№ створа	Состояние реки на уч-ке гидроствора	Уровень воды (см) над нулем графика Основной водпост	Расход воды ($м^3$/сек)	Площадь водного сечения ($м^2$)	Скорость течения (м/сек) средняя	Скорость течения (м/сек) наибольшая	Ширина реки (м)	Глубина (м) средняя	Глубина (м) наибольшая	Уклон водной поверхности (‰)	Расход взвешенных наносов (кг/сек)	Средняя мутность ($г/м^3$)	Способ измерения расхода воды и взвешенных наносов	Примечание
1	2	3	4	5	6	7	8	9	10	11	12	13	14	15	16	17
						I. р. ТЮП – с. САРЫТОЛОГОЙ										
I	9/I	I	лдст	I50	2,26	I2,6/7,94	0,28	I,0I	I8,0	0,70	I,05	2,5	–	–	В 7/7	–
2	2I/I	I	"	I30	I,95	8,90/5,30	0,37	0,88	I8,0	0,49	0,78	3,5	–	–	В 9/9	–
3	9/II	I	"	I40	I,99	9,76/5,40	0,37	I,35	I8,0	0,54	0,86	6,5	–	–	В 7/7	–
4	27/II	I	"	I46	I,75	II,2/4,58	0,38	0,95	I8,0	0,62	0,85	I0	–	–	В 8/8	–
5	5/III	I	"	I26	I,9I	9,67/5,09	0,38	0,88	I8,0	0,54	0,80	II	–	–	В 9/9	–
6	I6/III	I	"	I22	2,2I	7,49/5,85	0,38	0,60	I8,0	0,42	0,77	–	–	–	В 9/9	–
7	29/III	I	св	I52	20,4	II,6	I,76	2,I0	I8,0	0,64	0,9I	I4	–	–	В 9/9	–
8	3I/III	I	"	I56	23,0	I3,I	I,76	2,08	I8,0	0,73	0,90	I0	–	–	В 9/9	–
9	I0/IУ	I	"	I22	6,66	6,86	0,97	I,I7	I8,0	0,38	0,60	I0	–	–	В 9/9	–
I0	I2/IУ	I	"	I48	I8,4	II,7	I,57	I,89	I8,0	0,65	0,9I	I0	–	–	В 9/9	–
II	I3/IУ	I	"	I8I	40,3	I8,0	2,24	3,33	I8,0	I,00	I,20	I2	–	–	В I0/I0	–
I2	I5/IУ	I	"	2I4	80,6	25,4	3,I7	4,00	I8,5	I,37	I,58	8,8	–	–	В I0/I0	–
I3	I6/IУ	I	"	I93	48,3	I9,7	2,45	2,9I	I8,0	I,09	I,36	I4	–	–	В I0/I0	–
I4	24/IУ	I	"	I6I	24,8	I4,3	I,73	2,I4	I8,0	0,79	I,03	II	–	–	В 9/9	–
I5	I6/У	I	"	I34	II,5	9,08	I,27	I,88	I8,0	0,50	0,78	I0	–	–	В 9/9	–
I6	20/У	I	"	I27	8,28	7,46	I,II	I,38	I8,0	0,4I	0,55	9,5	–	–	В 9/9	–
I7	24/У	I	"	I32	I0,4	9,I6	I,I4	I,29	I8,0	0,5I	0,75	9,5	–	–	В 9/9	–
I8	I6/УI	I	"	I30	I0,I	7,92	I,28	I,59	I8,0	0,44	0,66	I0	–	–	В 9/9	–
I9	25/УI	I	"	I35	I0,6	9,48	I,I2	I,30	I8,0	0,53	0,78	9,5	–	–	В 9/9	–
20	27/УI	I	"	I30	I0,2	8,92	I,I4	I,43	I8,0	0,50	0,75	9,8	–	–	В 9/9	–
2I	I9/УII	I	"	I30	9,50	8,34	I,I4	I,45	I8,0	0,46	0,70	I0	–	–	В 9/9	–
22	26/УII	I	"	I39	I3,0	9,78	I,33	I,84	I8,0	0,54	0,8I	I0	–	–	В 9/9	–
23	3I/УII	I	"	I25	7,64	7,74	0,99	I,23	I8,0	0,43	0,70	I0	–	–	В 9/9	–
24	9/УIII	I	"	I39	I3,4	I0,7	I,25	I,53	I8,0	0,59	0,85	I0	–	–	В 9/9	–
25	I9/УIII	I	"	I23	6,45	7,73	0,83	I,05	I7,8	0,43	0,69	I0	–	–	В 9/9	–
26	20/УIII	I	"	I20	5,95	7,00	0,85	I,I2	I8,0	0,39	0,64	I0	–	–	В 9/9	–
27	3I/УIII	I	"	I29	8,50	8,70	0,98	I,38	I8,0	0,48	0,7I	I0	–	–	В 9/9	–
28	I0/IX	I	"	I26	8,02	8,I0	0,99	I,23	I8,0	0,45	0,70	I0	–	–	В 9/9	–
29	20/IX	I	"	II8	5,50	6,34	0,87	I,I2	I8,0	0,35	0,56	I0	–	–	В 9/9	–
30	30/IX	I	"	I20	6,I3	7,00	0,88	I,06	I8,0	0,39	0,62	I0	–	–	В 9/9	–
3I	I0/X	I	"	I32	I0,2	9,54	I,07	I,28	I8,0	0,53	0,76	I0	–	–	В 9/9	–
32	20/X	I	"	I24	7,I2	7,48	0,95	I,I2	I8,0	0,42	0,65	I0	–	–	В 9/9	–
33	3I/X	I	"	II9	5,9I	6,84	0,86	I,07	I8,0	0,38	0,59	I0	–	–	В 9/9	–
34	I0/XI	I	"	II3	4,35	6,24	0,70	0,89	I8,0	0,35	0,59	I0	–	–	В 9/9	–
35	II/XI	I	"	II4	4,29	6,I6	0,70	0,87	I8,0	0,34	0,57	II	–	–	В 9/9	–
36	28/XI	I	заб	III	4,09	6,22	0,66	0,87	I8,0	0,35	0,58	I2	–	–	В 9/9	–
37	29/XI	I	"	II2	4,05	6,04	0,67	0,87	I8,0	0,34	0,5I	I2	–	–	В 9/9	–
38	I3/XII	I	лдст	II8	3,I2	6,I6/5,74	0,54	0,97	I4,0	0,44	0,62	9,2	–	–	В 8/8	–
39	27/XII	I	"	I47	2,3I	9,89/5,38	0,43	0,82	I4,0	0,7I	0,89	6,8	–	–	В 8/8	–
						Расходы № I-6,38,39 измерены при подпоре от ледовых явлений.										
						2. р. ТЮП – с. ТЮП										
I	I3/I	I	лдст	55	4,04	I4,8/8,9I	0,45	0,68	25,0	0,59	0,80	–	–	–	В 6/6	–
2	20/I	I	"	60	4,96	I5,9/9,23	0,54	0,74	25,0	0,64	I,I6	–	–	–	В 6/6	–
3	23/I	I	"	60	5,25	I5,9/I0,5	0,50	0,76	25,0	0,64	I,29	–	–	–	В 6/6	–
4	3I/I	I	"	65	4,70	I8,0/II,0	0,43	0,66	25,0	0,72	I,36	–	–	–	В 6/6	–
5	8/II	I	"	66	4,79	I8,3/9,92	0,48	0,72	25,0	0,73	I,42	–	–	–	В 6/6	–
6	24/II	I	"	60	4,23	I6,3/I0,0	0,42	0,69	25,0	0,65	I,I6	–	–	–	В 5/5	–
7	2/III	I	"	66	6,27	I9,7/I3,5	0,46	0,70	25,0	0,79	I,37	–	–	–	В 6/6	–
8	20/III	I	лдх	42	I0,4	I7,4	0,60	0,86	26,5	0,66	I,22	–	–	–	В 7/8	–
9	30/III	I	св	62	23,8	27,2	0,88	I,23	26,5	I,03	I,70	–	–	–	В 7/I4	–
I0	2/IУ	I	"	8I	40,I	39,I	I,03	I,3I	28,0	I,40	2,05	–	–	–	В 7/7	–
II	I3/IУ	I	"	68	29,3	30,0	0,98	I,50	27,0	I,II	2,00	–	–	–	В 7/7	–
I2	I4/IУ	I	"	92	54,6	42,3	I,29	I,57	28,0	I,5I	2,32	–	–	–	В 7/7	–
I3	I6/IУ	I	"	94	5I,7	44,2	I,I7	I,77	29,0	I,52	2,40	–	–	–	В 6/II	–
I4	I6/IУ	I	"	68	3I,9	35,3	0,90	I,26	26,8	I,32	2,97	–	–	–	В 7/7	–

№ расхода воды взвешенных наносов	Дата измерения	№ створа	Состояние реки на уч-ке гидростворa	Уровень воды (см) над нулем графика Основной водпост	Расход воды (м³/сек)	Площадь водного сечения (м²)	Скорость течения (м/сек) средняя	Скорость течения (м/сек) наибольшая	Ширина реки (м)	Глубина (м) средняя	Глубина (м) наибольшая	Уклон водной поверхности (‰)	Расход взвешенных наносов (кг/сек)	Средняя мутность (г/м³)	Способ измерения расхода воды и взвешенных наносов	Примечание
1	2	3	4	5	6	7	8	9	10	11	12	13	14	15	16	17
I5	2I/IУ	I	св	53	22,0	26,0	0,85	I,23	25,0	I,04	I,78	-	-	-	В 7/II -	
I6	30/IУ	I	"	52	2I,7	23,6	0,92	I,32	25,0	0,94	I,68	-	-	-	В 6/I0 -	
I7	I6/У	I	"	23	5,58	I0,6	0,53	0,77	24,5	0,43	0,7I	-	-	-	В 6/9 -	
I8	30/У	I	"	20	4,84	8,79	0,55	0,85	25,0	0,35	0,80	-	-	-	В 7/8 -	
I9	8/УI	I	"	22	5,69	I0,5	0,54	0,82	25,5	0,4I	0,64	-	-	-	В 7/8 -	
20	20/УI	I	"	24	6,0I	I0,8	0,56	0,77	25,5	0,42	0,7I	-	-	-	В 7/9 -	
2I	25/УI	I	"	22	4,99	8,84	0,56	0,89	25,5	0,35	0,63	—	-	-	В 6/8 -	
22	3/УII	I	"	I9	4,38	8,44	0,52	0,75	24,7	0,34	0,64	-	-	-	В 6/7 -	
23	I2/УII	I	"	I8	3,99	7,52	0,53	0,7I	24,0	0,3I	0,6I	-	-	-	В 7/8 -	
24	20/УII	I	"	2I	4,57	9,0I	0,5I	0,82	25,5	0,35	0,75	-	-	-	В 7/9 -	
25	3I/УII	I	"	26	6,6I	II,7	0,56	0,84	24,3	0,48	0,76	-	-	-	В 7/I0 -	
26	8/УIII	I	"	62	28,I	3I,7	0,89	I,09	27,0	I,I7	I,79	-	-	-	В 7/7 -	
27	I8/УIII	I	"	38	I2,3	I7,2	0,72	0,96	25,5	0,67	0,98	-	-	-	В 7/7 -	
28	3I/УIII	I	"	48	I6,3	22,9	0,7I	I,0I	25,5	0,90	I,25	-	-	-	В 7/II -	
29	I0/IX	I	"	46	I3,3	20,9	0,64	I,07	26,0	0,80	I,20	-	-	-	В 7/I2 -	
30	I7/IX	I	"	39	I0,I	I5,3	0,66	0,9I	25,5	0,60	0,89	-	-	-	В 7/I0 -	
3I	25/IX	I	"	44	I3,I	I8,6	0,70	I,06	26,0	0,72	I,I0	-	-	-	В 7/II -	
32	30/IX	I	"	42	I2,7	I8,I	0,70	I,02	26,0	0,70	I,00	-	-	-	В 7/II -	
33	8/X	I	"	45	I4,4	I9,7	0,73	I,I0	26,0	0,76	I,25	-	-	-	В 7/I2 -	
34	I8/X	I	"	44	I2,4	I9,6	0,63	I,00	26,I	0,75	I,I3	-	-	-	В 7/I2 -	
35	28/X	I	"	38	9,84	I6,7	0,59	I,0I	25,0	0,67	I,I3	-	-	-	В 7/II -	
36	3I/X	I	"	43	II,4	I8,0	0,63	I,06	26,0	0,69	0,96	-	-	-	В 7/I2 -	
37	9/XI	I	"	42	I2,I	I8,5	0,65	0,98	25,5	0,73	I,22	-	-	-	В 7/I2 -	
38	23/XI	I	"	34	8,60	I5,0	0,57	0,87	25,5	0,59	0,90	-	-	-	В 7/II -	
39	7/XII	I	лдст	70	5,6I	2I,0/I5,7	0,36	0,58	26,0	0,8I	I,I5	-	-	-	В 6/6 -	
40	I9/XII	I	"	60	4,50	I6,I/I0,2	0,44	0,67	26,0	0,62	I,23	-	-	-	В 6/6 -	
4I	22/XII	I	"	64	4,84	I7,5/I0,9	0,44	0,68	25,0	0,70	I,II	-	-	-	В 6/6 -	
42	30/XII	I	"	7I	5,62	I9,3/II,9	0,47	0,69	24,2	0,80	I,I0	-	-	-	В 6/6 -	
						Расходы № I-7,39-42 измерены при подпоре от завора.										
						3. р. ДЫРГАЛАН - с. СОВЕТСКОЕ										
I	I/I	I	лдст	4	I,08	2,36/2,23	0,48	0,6I	8,5	0,28	0,4I	I3	—	-	В 4/4 -	
2	20/I	I	"	3	I,I5	2,52	0,46	0,56	8,5	0,30	0,39	9,2	-	-	В 4/4 -	
3	I2/II	I	"	I	0,96	2,37/2,32	0,4I	0,57	9,0	0,26	0,38	9,6	-	-	В 4/4 -	
4	I2/II	I	"	3	I,04	2,47/2,42	0,43	0,59	9,0	0,27	0,38	9,6	-	-	В 4/4 -	
5	I4/III	I	"	I	0,98	2,26	0,43	0,53	9,0	0,25	0,34	9,2	-	-	В 4/4 -	
6	2I/III	I	зав	2I	3,73	4,32	0,86	I,20	II,0	0,39	0,53	9,4	-	-	В 5/5 -	
7	2I/III	I	"	30	6,I7	5,26	I,I7	I,57	I0,7	0,49	0,65	II	-	-	В 5/5 -	
8	24/III	I	"	5	I,42	2,95	0,48	0,62	I0,5	0,28	0,45	8,8	-	-	В 5/5 -	
9	27/III	I	"	II	2,I2	3,64	0,58	0,80	II,0	0,33	0,50	8,6	-	-	В 5/5 -	
I0	29/III	I	"	2I	3,90	4,55	0,86	I,I6	I2,0	0,38	0,59	9,6	-	-	В 5/5 -	
II	29/III	I	"	32	6,90	5,76	I,20	I,77	I2,0	0,48	0,70	9,4	-	-	В 5/5 -	
I2	30/III	I	св	43	I0,8	7,83	I,38	2,25	I6,0	0,49	0,79	I0	-	-	В 7/7 -	
I3	30/III	I	"	54	I5,6	9,47	I,65	2,42	I7,0	0,56	0,9I	I0	-	-	В 8/8 -	
I4	4/IУ	I	"	22	3,98	4,5I	0,88	I,I4	I2,0	0,38	0,55	I0	-	-	В 5/5 -	
I5	7/IУ	I	"	I0	I,93	3,04	0,63	0,87	I0,0	0,30	0,44	8,4	-	-	В 5/5 -	
I6	I2/IУ	I	"	I7	3,I0	4,05	0,77	0,9I	I2,0	0,34	0,50	9,2	-	-	В 5/5 -	
I7	I2/IУ	I	"	47	I2,2	8,53	I,43	2,2I	I6,0	0,53	0,82	9,8	-	-	В 7/7 -	
I8	I3/IУ	I	"	69	24,6	I2,6	I,95	3,I0	I8,0	0,70	I,I2	II	-	-	В 8/8 -	
I9	I5/IУ	I	"	79	34,0	I4,0	2,43	5,00	I8,5	0,76	I,50	I2	-	-	В 9/9 -	
20	I6/IУ	I	"	73	27,5	I2,8	2,I5	3,56	I8,0	0,7I	I,07	I4	-	-	В 8/8 -	
2I	2I/IУ	I	"	67	23,I	I2,4	I,86	2,66	I8,0	0,69	I,I0	I2	-	-	В 8/8 -	
22	22/IУ	I	"	78	32,9	I4,6	2,25	3,45	I8,5	0,79	I,20	I2	-	-	В 9/9 -	
23	29/IУ	I	"	57	I7,9	I0,6	I,69	2,62	I7,5	0,6I	0,96	I2	-	-	В 8/8 -	
24	9/У	I	"	26	4,85	5,50	0,88	I,2I	I2,0	0,46	0,72	II	-	-	В 5/5 -	
25	I6/У	I	"	29	5,99	5,58	I,07	I,36	I2,0	0,46	0,75	II	-	-	В 5/5 -	
26	23/У	I	"	27	5,22	5,22	I,00	I,33	I2,0	0,44	0,70	I0	-	-	В 5/5 -	
27	23/У	I	"	40	I0,I	7,I8	I,4I	2,I2	I6,0	0,45	0,83	II	-	-	В 7/7 -	

№ расхода воды взвешенных наносов	Дата измерения	№ створа	Состояние реки на уч-ке гидростворa	Уровень воды (см) над нулем графика Основной водпост	Расход воды ($м^3$/сек)	Площадь водного сечения ($м^2$)	Скорость течения (м/сек) средняя	Скорость течения (м/сек) наибольшая	Ширина реки (м)	Глубина (м) средняя	Глубина (м) наибольшая	Уклон водной поверхности (‰)	Расход взвешенных наносов (кг/сек)	Средняя мутность ($г/м^3$)	Способ измерения расхода воды и взвешенных наносов	Примечание
1	2	3	4	5	6	7	8	9	10	11	12	13	14	15	16	17
28	30/У	I	св	48	I3,5	8,63	I,56	2,I2	I7,0	0,5I	0,90	II	-	-	В 8/8 -	
29	I7/УI	I	"	37	8,88	7,09	I,25	I,65	I6,0	0,44	0,80	I0	-	-	В 7/7 -	
30	28/УI	I	"	37	8,78	6,67	I,32	2,I2	I6,0	0,42	0,77	I2	-	-	В 7/7 -	
3I	8/УП	I	"	40	9,62	7,47	I,29	I,88	I6,0	0,47	0,82	I2	-	-	В 7/7 -	
32	I8/УП	I	"	36	8,6I	6,73	I,28	I,97	I6,0	0,42	0,76	I2	-	-	В 8/8 -	
33	24/УП	I	"	37	9,I5	6,70	I,37	I,92	I6,0	0,42	0,80	I2	-	-	В 7/7 -	
34	3I/УП	I	"	3I	6,62	5,64	I,I7	I,64	I4,5	0,39	0,64	I2	-	-	В 6/6 -	
35	8/УШ	I	"	42	I0,7	7,26	I,47	2,07	I6,0	0,45	0,80	I2	-	-	В 7/7 -	
36	I8/УШ	I	"	26	5,26	5,03	I,05	I,37	I2,0	0,42	0,65	II	-	-	В 5/5 -	
37	28/УШ	I	"	24	4,72	4,90	0,96	I,36	I2,0	0,4I	0,67	II	-	-	В 5/5 -	
38	I0/IX	I	"	30	6,79	5,6I	I,2I	I,63	I4,5	0,39	0,70	I2	-	-	В 6/6 -	
39	I0/IX	I	"	30	7,0I	5,60	I,25	I,85	I4,5	0,39	0,69	I2	-	-	В 6/6 -	
40	2I/IX	I	"	22	4,39	4,44	0,99	I,37	I2,0	0,37	0,65	II	-	-	В 5/5 -	
4I	28/IX	I	"	33	7,62	5,95	I,28	I,99	I5,0	0,40	0,69	I2	-	-	В 6/6 -	
42	I4/X	I	"	20	3,58	4,49	0,80	I,I3	II,7	0,38	0,63	II	-	-	В 5/5 -	
43	I4/X	I	"	25	4,74	4,80	0,99	I,36	I2,0	0,40	0,63	I2	-	-	В 5/5 -	
44	30/X	I	"	I7	3,98	4,04	0,74	0,99	II,5	0,35	0,60	I0	-	-	В 5/5 -	
45	I5/XI	I	заб	II	2,I3	3,42	0,62	0,88	I0,5	0,33	0,52	9,6	-	-	В 5/5 -	
46	25/XI	I	"	I4	2,54	3,50	0,73	I,06	II,0	0,32	0,52	9,6	-	-	В 5/5 -	
47	4/XII	I	"	I4	2,52	3,54	0,7I	0,98	I0,5	0,34	0,49	I0	-	-	В 5/5 -	
48	I6/XII	I	"	65	2,03	3,60	0,56	0,90	4,0	0,90	0,93	0,80	-	-	В 3/3 -	
49	3I/XII	I	лдст	I2	I,85	3,0I/2,85	0,65	0,92	I0,0	0,30	0,5I	I2	-	-	В 5/5 -	

Расходы № 2, 5 – лед нависший. Расходы № 48, 49 измерены при подпоре от зажора.

4. р. ДЖЫРГАЛАН – с. МИХАЙЛОВКА

I	5/I	I	св	36	I6,5	27,5	0,60	0,90	22,5	I,22	2,00	-	-	-	В 5/I0 -	
2	I9/I	I	"	35	I5,6	26,5	0,59	0,92	22,5	I,I8	I,95	-	-	-	В 5/I0 -	
3	6/II	I	"	35	I5,9	26,2	0,6I	0,92	22,5	I,I6	I,77	-	-	-	В 5/I0 -	
4	I8/II	I	"	32	I4,5	25,5	0,57	0,86	22,0	I,I6	I,70	-	-	-	В 5/I0 -	
5	28/II	I	"	3I	I4,0	24,6	0,57	0,84	22,0	I,I2	I,7I	-	-	-	В 5/I0 -	
6	5/III	I	"	3I	I3,6	24,8	0,55	0,86	2I,0	I,I8	I,65	-	-	-	В 5/I0 -	
7	I4/III	I	"	27	II,9	23,2	0,5I	0,77	20,0	I,I6	I,53	-	-	-	В 5/9 -	
8	22/III	I	"	60	33,6	34,3	0,98	I,5I	28,0	I,22	2,I0	-	-	-	В 6/II -	
9.	5/IУ	I	"	33	I4,I	28,8	0,49	0,89	23,0	I,25	2,0I	-	-	-	В 5/I0 -	
I0	I6/IУ	I	"	54	30,4	34,0	0,89	I,44	28,0	I,2I	2,23	-	-	-	В 6/II -	
II	29/IУ	I	"	6I	33,3	36,3	0,92	I,38	28,0	I,30	2,38	-	-	-	В 6/II -	
I2	II/У	I	"	27	I3,0	26,0	0,50	0,89	22,0	I,I8	2,03	-	-	-	В 5/I0 -	
I3	26/У	I	"	22	II,2	27,0	0,4I	0,87	24,0	I,I2	I,70	-	-	-	В 5/8 -	мертв.пр. 6,38 м²
I4	30/У	I	"	47	24,2	32,2	0,75	I,25	25,5	I,26	2,I9	-	-	-	В 6/II -	
I5	I2/УI	I	"	35	I8,5	36,7	0,50	I,I4	27,0	I,36	2,24	-	-	-	В 7/I2 -	мертв.пр. 4,65 м²
I6	27/УI	I	"	26	I3,9	32,6	0,43	0,94	25,0	I,30	2,00	-	-	-	В I0/I7 -	мертв.пр. 7,84 м²
I7	8/УП	I	"	42	2I,4	34,0	0,63	I,32	27,0	I,26	I,98	-	-	-	В II/I9 -	мертв.пр. 4,42 м²
I8	9/УП	I	"	45	23,0	36,4	0,63	I,28	27,5	I,32	2,07	-	-	-	В 6/II -	мертв.пр. 4,56 м²
I9	I5/УП	I	"	44	23,I	36,3	0,64	I,29	27,0	I,34	2,07	-	-	-	В 6/II -	мертв.пр. 4,62 м²
20	I6/УП	I	"	55	27,8	39,6	0,70	I,30	29,0	I,37	2,23	-	-	-	В 6/II -	мертв.пр. 4,90 м²
2I	I7/УП	I	"	65	34,4	42,7	0,8I	I,50	3I,0	I,38	2,36	-	-	-	В 6/II -	мертв.пр. 5,I0 м²
22	22/УП	I	"	67	35,9	44,7	0,80	I,66	30,0	I,49	2,60	-	-	-	В 6/I2 -	мертв.пр. 5,93 м²
23	26/УП	I	"	70	39,9	47,4	0,84	I,66	3I,0	I,53	2,65	-	-	-	В 6/I2 -	мертв.пр. 6,49 м²
24	8/УШ	I	"	73	39,8	49,3	0,8I	I,55	3I,0	I,59	2,78	-	-	-	В 7/I3 -	мертв.пр. 7,I2 м²
25	I4/УШ	I	"	70	38,6	48,I	0,80	I,57	3I,0	I,55	2,69	-	-	-	В 6/II -	мертв.пр. 6,74 м²
26	I8/УШ	I	"	52	30,0	44,3	0,68	I,30	28,5	I,55	2,65	-	-	-	В 6/II -	мертв.пр. 6,03 м²
27	25/УШ	I	"	50	28,4	39,9	0,7I	I,50	28,0	I,42	2,76	-	-	-	В 5/9 -	мертв.пр. 6,07 м²
28	3I/УШ	I	"	56	3I,8	26,I	I,22	I,57	28,5	0,92	I,70	-	-	-	В I4/22 -	
29	3I/ХШ	I	"	48	24,8	22,6	I,I0	I,39	28,5	0,79	I,55	-	-	-	В 7/I2 -	

№ расхода воды взвешенных наносов	Дата измерения	№ створа	Состояние реки на уч-ке гидростворa	Уровень воды (см) над нулем графика Основной водпост	Расход воды ($м^3$/сек)	Площадь водного сечения ($м^2$)	Скорость течения (м/сек) средняя	Скорость течения (м/сек) наибольшая	Ширина реки (м)	Глубина (м) средняя	Глубина (м) наибольшая	Уклон водной поверхности (‰)	Расход взвешенных наносов (кг/сек)	Средняя мутность ($г/м^3$)	Способ измерения расхода воды и взвешенных наносов	Примечание
1	2	3	4	5	6	7	8	9	10	11	12	13	14	15	16	17
30	2/IX	I	св	48	25,7	22,8	I,I3	I,4I	28,0	0,8I	I,54	-	-	-	В 7/I2 -	
3I	9/IX	I	"	54	28,7	24,0	I,20	I,50	28,0	0,86	I,54	-	-	-	В 7/I2 -	
32	20/IX	I	"	42	20,9	2I,I	0,99	I,26	27,0	0,78	I,42	-	-	-	В 7/I2 -	
33	30/IX	I	"	50	26,8	23,0	I,I7	I,4I	28,0	0,82	I,46	-	-	-	В 7/I2 -	
34	6/X	I	"	48	25,4	22,9	I,II	I,37	28,0	0,82	I,42	-	-	-	В 7/I2 -	
35	I4/X	I	"	44	23,3	2I,5	I,08	I,30	28,0	0,77	I,37	-	-	-	В 7/I2 -	
36	I9/X	I	"	40	2I,5	2I,0	I,02	I,22	27,5	0,76	I,32	-	-	-	В 7/I2 -	
37	28/X	I	"	4I	2I,7	20,9	I,04	I,26	27,5	0,76	I,33	-	-	-	В 7/I2 -	
38	I0/XI	I	"	40	2I,4	20,9	I,02	I,25	27,5	0,76	I,32	-	-	-	В 7/I2 -	
39	20/XI	I	"	38	I8,5	I9,8	0,93	I,I4	27,0	0,73	I,28	-	-	-	В 7/I2 -	
40	7/XII	I	"	30	I5,6	I8,2	0,86	I,I2	27,0	0,67	I,2I	-	-	-	В 7/II -	
4I	I5/XII	I	"	32	I7,8	I8,5	0,96	I,20	26,5	0,70	I,23	-	-	-	В 7/I2 -	
42	25/XII	I	"	29	I6,6	I7,7	0,94	I,2I	26,5	0,67	I,20	-	-	-	В 7/II -	
						5. р. ТУРГЕНЬАКСУ - пос. ЛЕСОЗАВОДА										
I	I/I	I	заб	78	I,90	4,30	0,44	0,77	I0,5	0,4I	0,7I	I8	-	-	В 6/6 -	
2	28/I	I	"	76	I,79	4,20	0,43	0,80	I0,5	0,40	0,7I	I7	-	-	В 6/6 -	
3	I2/II	I	"	76	I,82	3,79	0,48	0,74	9,0	0,42	0,70	I8	-	-	В 7/7 -	
4	20/III	I	"	75	I,80	3,96	0,45	0,75	I0,5	0,38	0,7I	I7	-	-	В 6/6 -	
5	22/III	I	"	90	3,40	5,62	0,60	0,98	I0,5	0,54	0,82	I8	-	-	В 6/6 -	
6	I9/IУ	I	св	88	2,85	5,22	0,55	0,88	I0,0	0,52	0,80	I8	-	-	В 6/6 -	
7	30/IУ	I	"	II6	9,08	8,44	I,08	I,4I	I2,5	0,68	I,I0	20	-	-	В 7/7 -	
8	2I/У	I	"	I06	7,00	7,02	I,00	I,39	I0,5	0,67	0,94	I9	-	-	В 6/6 -	
9	30/У	I	"	I27	I3,8	II,3	I,22	I,63	I2,5	0,90	I,20	22	-	-	В 8/8 -	
I0	I0/УI	I	"	II7	9,32	8,87	I,05	I,42	I2,5	0,7I	0,97	2I	-	-	В 8/8 -	
II	I9/УI	I	"	I28	I5,0	I0,2	I,47	2,45	I2,5	0,82	I,08	23	-	-	В 8/8 -	
I2	30/УI	I	"	I29	I4,9	I0,4	I,43	2,65	I2,5	0,83	I,I7	23	-	-	В 8/8 -	
I3	I7/УII	I	"	I33	I7,2	II,5	I,50	2,82	I2,5	0,92	I,2I	2I	-	-	В 8/8 -	
I4	I7/УII	I	"	I42	23,I	I3,3	I,74	3,25	I2,5	I,06	I,45	23	-	-	В 8/8 -	
I5	27/УII	I	"	I30	I5,5	I0,8	I,44	2,65	I2,5	0,86	I,2I	23	-	-	В 8/8 -	
I6	I0/УIII	I	"	I26	I3,7	I0,6	I,29	2,I0	I2,5	0,85	I,2I	23	-	-	В 8/8 -	
I7	I5/УIII	I	"	I23	II,7	I0,I	I,I6	I,86	I2,5	0,8I	I,I3	22	-	-	В 8/8 -	
I8	7/IX	I	"	I08	7,I2	8,07	0,88	I,22	I2,5	0,65	I,I2	I9	-	-	В 8/8 -	
I9	I9/IX	I	"	I00	5,I5	7,02	0,73	I,I2	I2,5	0,56	I,00	20	-	-	В 8/8 -	
20	28/IX	I	"	I00	4,97	6,90	0,72	I,08	I2,5	0,55	I,0I	20	-	-	В 8/8 -	
2I	28/X	I	"	94	3,96	5,54	0,7I	0,97	I0,5	0,53	0,83	I8	-	-	В 6/6 -	
22	I7/XI	I	заб	84	2,3I	4,42	0,52	0,86	I0,5	0,42	0,73	I8	-	-	В 6/6 -	
23	29/XI	I	"	82	2,2I	4,54	0,49	0,80	I0,5	0,43	0,76	I8	-	-	В 6/6 -	
24	8/XII	I	"	82	2,3I	4,30	0,54	0,92	I0,5	0,4I	0,70	I8	-	-	В 6/6 -	
25	28/XII	I	"	83	2,42	4,49	0,54	0,92	I0,5	0,43	0,75	I8	-	-	В 6/6 -	
						6. р. АКСУ (АРАСАН) - с. ТЕПЛОКЛЮЧЕНКА										
I	5/I	I	заб	54	2,50	3,44	0,73	I,II	II,5	0,30	0,4I	26	-	-	В 7/7 -	
2	6/I	I	"	54	2,34	3,29	0,7I	I,05	II,5	0,29	0,40	26	-	-	В 7/7 -	
3	I9/I	I	"	56	2,48	3,63	0,68	I,I2	II,0	0,33	0,44	28	-	-	В 7/7 -	
4	27/I	I	"	53	2,I9	3,I2	0,70	I,07	II,5	0,27	0,40	26	-	-	В 7/7 -	
5	9/II	I	"	I22	I,98	8,64	0,23	0,34	8,5	I,02	I,II	25	-	-	В 5/5 -	
6	I6/II	I	"	5I	2,03	3,I2	0,65	0,98	I0,5	0,30	0,44	26	-	-	В 7/7 -	
7	26/II	I	"	53	2,20	3,00	0,73	I,I6	II,5	0,26	0,36	28	-	-	В 7/7 -	
8	I2/III	I	"	54	2,32	3,I8	0,73	I,I0	II,0	0,29	0,40	27	-	-	В 6/6 -	
9	I7/III	I	"	5I	I,76	2,97	0,59	0,98	I0,5	0,28	0,44	26	-	-	В 7/7 -	
I0	20/III	I	"	50	I,66	3,0I	0,55	0,97	I0,5	0,29	0,52	26	-	-	В 7/7 -	
II	27/III	I	"	54	2,54	3,I3	0,8I	I,I4	I0,5	0,30	0,44	26	-	-	В 7/7 -	
I2	I0/IУ	I	св	54	2,40	3,36	0,7I	I,II	II,5	0,29	0,4I	26	-	-	В 7/7 -	
I3	I9/IУ	I	"	59	3,I7	3,62	0,88	I,26	I2,5	0,29	0,46	26	-	-	В 7/7 -	
I4	26/IУ	I	"	75	7,75	6,62	I,I7	I,80	I2,5	0,53	0,67	26	-	-	В 9/9 -	
I5	29/IУ	I	"	90	I2,9	8,95	I,44	I,93	I2,5	0,72	0,94	26	-	-	В I0/I0 -	
I6	9/У	I	"	68	5,45	5,42	I,0I	I,47	I2,5	0,43	0,6I	26	-	-	В 8/8 -	
I7	20/У	I	"	7I	6,60	5,64	I,I7	I,55	I2,5	0,45	0,6I	26	-	-	В 8/8 -	
I8	29/У	I	"	90	I2,2	8,65	I,4I	2,I2	I2,5	0,69	0,90	26	-	-	В I0/I0 -	

№ расхода воды взвешенных наносов	Дата измерения	№ створа	Состояние реки на уч-ке гидроствора	Уровень воды (см) над нулем графика Основной водпост	Расход воды ($м^3$/сек)	Площадь водного сечения ($м^2$)	Скорость течения (м/сек) средняя	Скорость течения (м/сек) наибольшая	Ширина реки (м)	Глубина (м) средняя	Глубина (м) наибольшая	Уклон водной поверхности (‰)	Расход взвешенных наносов (кг/сек)	Средняя мутность ($г/м^3$)	Способ измерения расхода воды и взвешенных наносов	Примечание
1	2	3	4	5	6	7	8	9	10	11	12	13	14	15	16	17
I9	29/У	I	св	I0I	I8,9	I0,3	I,83	2,67	I2,5	0,82	I,00	24	-	-	В I0/I0 -	
20	I0/УI	I	"	93	I4,3	9,I7	I,56	2,37	I2,5	0,73	0,97	26	-	-	В I0/I0 -	
2I	I9/УI	I	"	88	I2,3	8,87	I,39	2,22	I2,5	0,7I	0,88	25	-	-	В I0/I0 -	
22	26/УI	I	"	73	7,42	6,39	I,I6	I,68	I2,5	0,5I	0,70	-	-	-	В 8/8 -	
23	30/УI	I	"	84	II,7	7,65	I,53	2,I2	I2,5	0,6I	0,77	26	-	-	В I0/I0 -	
24	9/УП	I	"	94	I5,2	9,55	I,59	2,25	I2,5	0,76	0,9I	26	-	-	В I0/I0 -	
25	I7/УП	I	"	I08	22,0	II,I	I,98	2,72	I2,5	0,89	I,06	25	-	-	В I0/I0 -	
26	2I/УП	I	"	II2	23,5	II,7	2,0I	2,69	I2,5	0,94	I,I2	24	-	-	В I0/I0 -	
27	I0/УШ	I	"	90	I3,I	8,62	I,52	2,I0	I2,5	0,69	0,8I	25	-	-	В I0/I0 -	
28	I7/УШ	I	"	80	9,92	7,03	I,4I	2,57	I2,5	0,56	0,69	26	-	-	В I0/I0 -	
29	I9/УШ	I	"	76	8,I7	6,6I	I,24	2,37	I2,5	0,53	0,64	28	-	-	В 8/8 -	
30	2I/УШ	I	"	96	I6,I	9,25	I,74	2,30	I2,5	0,74	0,86	25	-	-	В I0/I0 -	
3I	3I/УШ	I	"	72	6,62	5,63	I,I8	I,70	I2,5	0,45	0,59	28	-	-	В 8/8 -	
32	I0/IX	I	"	7I	6,I5	5,87	I,05	I,4I	I2,5	0,47	0,59	28	-	-	В 8/8 -	
33	I9/IX	I	"	68	5,54	5,I8	I,07	I,42	I2,5	0,4I	0,5I	28	-	-	В 8/8 -	
34	27/IX	I	"	67	5,04	5,44	0,93	I,36	I2,5	0,44	0,54	28	-	-	В 8/8 -	
35	I9/X	I	"	63	4,30	4,86	0,88	I,32	I2,5	0,39	0,5I	27	-	-	В 8/8 -	
36	30/X	I	"	6I	3,52	4,73	0,74	I,I6	I2,5	0,38	0,5I	28	-	-	В 8/8 -	
37	I0/XI	I	"	58	2,73	4,04	0,68	I,46	I2,5	0,32	0,44	28	-	-	В 8/8 -	
38	I8/XI	I	"	60	3,44	4,73	0,73	I,57	I2,5	0,38	0,50	26	-	-	В 7/7 -	
39	27/XI	I	"	58	2,7I	4,07	0,67	I,04	I2,5	0,33	0,48	26	-	-	В 7/7 -	
40	I2/XII	I	заб	57	2,37	3,69	0,64	I,06	I2,5	0,30	0,40	26	-	-	В 7/7 -	
4I	27/XII	I	"	55	2,03	3,43	0,59	0,94	I2,5	0,27	0,4I	26	-	-	В 7/7 -	
Расход № 5 измерен при подпоре от ледовых явлений.																
7. р. АКСУ - устье																
I	I0/I	I	заб	85	I,40	3,I4	0,45	0,79	7,0	0,45	0,66	-	-	-	В 7/7 -	
2	I9/I	I	"	84	I,39	3,I3	0,44	0,73	7,0	0,45	0,65	-	-	-	В 7/7 -	
3	26/I	I	"	87	I,75	3,37	0,52	I,I0	7,0	0,48	0,69	-	-	-	В 7/7 -	
4	I6/II	I	"	85	I,53	3,06	0,50	0,82	7,0	0,44	0,66	-	-	-	В 7/7 -	
5	26/II	I	"	83	I,34	2,93	0,46	I,08	7,0	0,42	0,60	-	-	-	В 7/7 -	
6	28/II	I	"	8I	I,09	2,93	0,37	0,66	7,0	0,42	0,6I	-	-	-	В 7/7 -	
7	I0/III	I	"	82	I,I4	2,87	0,40	0,89	7,0	0,4I	0,62	-	-	-	В 7/7 -	
8	I7/III	I	"	8I	I,II	2,78	0,40	0,78	7,0	0,40	0,57	-	-	-	В 7/7 -	
9	27/III	I	св	86	I,53	3,II	0,49	I,02	7,0	0,44	0,62	-	-	-	В 7/7 -	
I0	8/IУ	I	"	87	I,78	3,2I	0,55	0,95	7,0	0,46	0,65	-	-	-	В 7/7 -	
II	I9/IУ	I	"	99	2,9I	4,06	0,72	I,73	7,0	0,58	0,80	-	-	-	В 7/7 -	
I2	26/IУ	I	"	III	5,42	5,80	0,93	I,50	7,0	0,83	I,04	-	-	-	В 8/8 -	
I3	29/IУ	I	"	II7	6,55	6,05	I,08	I,56	7,0	0,86	I,03	-	-	-	В 8/8 -	
I4	29/IУ	I	"	I34	I0,2	7,56	I,35	I,58	7,0	I,08	I,30	-	-	-	В 8/8 -	
I5	9/У	I	"	I04	3,64	4,49	0,8I	I,32	7,0	0,64	0,82	-	-	-	В 8/8 -	
I6	20/У	I	"	I07	3,95	4,80	0,82	I,40	7,0	0,69	0,92	-	-	-	В 7/7 -	
I7	29/У	I	"	I28	8,06	6,34	I,27	I,46	7,0	0,9I	I,II	-	-	-	В 8/8 -	
I8	I0/УI	I	"	I20	6,05	5,80	I,04	I,48	7,0	0,83	I,0I	-	-	-	В 8/8 -	
I9	I9/УI	I	"	I27	7,47	6,49	I,I5	I,4I	7,0	0,93	I,I2	-	-	-	В 8/8 -	
20	26/УI	I	"	II5	5,35	5,40	0,99	I,97	7,4	0,73	0,92	-	-	-	В 8/9 -	
2I	30/УI	I	"	I23	7,38	6,0I	I,23	I,85	7,0	0,86	I,0I	-	-	-	В 8/8 -	
22	9/УП	I	"	I3I	8,25	6,98	I,I8	I,55	7,0	I,00	I,I2	-	-	-	В 8/8 -	
23	I7/УП	I	"	I5I	I3,7	9,27	I,48	I,77	7,0	I,32	I,54	-	-	-	В 8/8 -	
24	2I/УП	I	"	I63	I7,0	9,72	I,75	2,02	7,0	I,39	I,60	-	-	-	В 8/8 -	
25	3/УШ	I	"	I39	I0,7	7,83	I,37	I,75	7,0	I,I2	I,29	-	-	-	В 8/8 -	
26	I7/УШ	I	"	I20	6,26	6,I6	I,02	I,34	7,0	0,88	I,05	-	-	-	В 8/8 -	
27	I9/УШ	I	"	II7	5,63	5,94	0,95	I,35	7,0	0,85	I,06	-	-	-	В 8/8 -	
28	3I/УШ	I	"	II3	4,49	4,94	0,9I	I,26	7,0	0,7I	0,82	-	-	-	В 8/8 -	
29	I0/IX	I	"	II0	3,94	4,6I	0,85	I,I9	7,0	0,66	0,87	-	-	-	В 7/7 -	
30	I9/IX	I	"	I04	3,I0	4,03	0,77	I,2I	7,0	0,58	0,76	-	-	-	В 6/6 -	
3I	27/IX	I	"	I05	3,40	4,24	0,80	I,20	7,0	0,6I	0,78	-	-	-	В 6/6 -	
32	I0/X	I	"	I0I	2,5I	4,I2	0,6I	I,20	7,0	0,59	0,7I	-	-	-	В 6/6 -	

№ расхода воды взвешенных наносов	Дата измерения	№ створа	Состояние реки на уч-ке гидроствора	Уровень воды (см) над нулем графика Основной водпост	Расход воды (м³/сек)	Площадь водного сечения (м²)	Скорость течения (м/сек) средняя	Скорость течения (м/сек) наибольшая	Ширина реки (м)	Глубина (м) средняя	Глубина (м) наибольшая	Уклон водной поверхности (‰)	Расход взвешенных наносов (кг/сек)	Средняя мутность (г/м³)	Способ измерения расхода воды и взвешенных наносов		Примечание
1	2	3	4	5	6	7	8	9	10	11	12	13	14	15	16		17
33	I9/X	I	св	I00	2,50	4,I2	0,6I	I,I6	7,0	0,59	0,7I	-	-	-	В 6/6	-	
34	30/X	I	"	I02	2,67	4,30	0,62	I,25	7,0	0,6I	0,78	-	-	-	В 6/6	-	
35	I0/XI	I	"	95	I,73	3,95	0,44	0,9I	7,0	0,56	0,7I	-	-	-	В 7/7	-	
36	27/XI	I	"	94	I,5I	3,6I	0,42	0,69	7,0	0,52	0,65	-	-	-	В 7/7	-	
37	I0/XII	I	заб	92	I,53	3,59	0,43	0,64	7,0	0,5I	0,65	-	-	-	В 6/6	-	
38	I2/XII	I	"	90	I,58	3,38	0,47	0,73	7,0	0,48	0,60	-	-	-	В 6/6	-	
39	27/XII	I	"	89	I,6I	3,22	0,50	I,08	7,0	0,46	0,6I	-	-	-	В 6/6	-	
						8. р. КАРАСУ - устье											
I	4/I	I	заб	79	I,66	2,24	0,74	0,9I	7,0	0,32	0,45	-	-	-	В 7/7	-	
2	22/I	I	"	78	I,48	2,09	0,7I	0,90	7,0	0,30	0,40	-	-	-	В 7/7	-	
3	I8/II	I	"	7I	0,77	I,66	0,46	0,60	6,9	0,24	0,35	-	-	-	В 7/7	-	
4	26/II	I	"	76	I,34	I,94	0,69	0,95	6,9	0,28	0,38	-	-	-	В 7/7	-	
5	I4/III	I	св	75	I,23	I,82	0,68	0,92	7,0	0,26	0,37	-	-	-	В 7/7	-	
6	26/III	I	"	77	I,4I	I,97	0,72	0,92	7,0	0,28	0,40	-	-	-	В 7/7	-	
7	I5/IУ	I	"	76	I,34	2,08	0,64	0,86	7,0	0,30	0,40	-	-	-	В 7/7	-	
8	30/IУ	I	"	72	0,79	I,49	0,53	0,73	6,9	0,22	0,3I	-	-	-	В 7/7	-	
9	22/У	I	"	75	0,86	I,62	0,53	0,66	6,8	0,24	0,30	-	-	-	В 7/7	-	
I0	3I/У	I	"	80	I,06	I,73	0,6I	0,89	7,0	0,25	0,38	-	-	-	В 7/7	-	
II	I3/УI	I	"	79	0,94	I,58	0,59	0,82	6,5	0,24	0,33	-	-	-	В 6/6	-	
I2	I9/УI	I	"	76	0,95	I,62	0,59	0,74	6,5	0,25	0,32	-	-	-	В 6/6	-	
I3	30/УI	I	"	84	I,50	2,6I	0,57	0,78	6,8	0,38	0,50	-	-	-	В 7/7	-	
I4	7/УII	I	"	85	I,65	2,65	0,62	0,82	6,8	0,39	0,55	-	-	-	В 7/7	-	
I5	I5/УII	I	"	86	I,76	2,84	0,62	0,85	7,0	0,4I	0,50	-	-	-	В 7/7	-	
I6	28/УII	I	"	87	I,99	2,87	0,69	0,92	6,8	0,42	0,58	-	-	-	В 7/7	-	
I7	4/УIII	I	"	88	2,42	2,94	0,82	I,I0	7,0	0,42	0,54	-	-	-	В 7/7	-	
I8	8/УIII	I	"	89	2,54	2,92	0,87	I,08	7,0	0,42	0,55	-	-	-	В 7/7	-	
I9	I8/УIII	I	"	86	I,82	2,7I	0,67	0,86	7,0	0,39	0,49	-	-	-	В 7/7	-	
20	25/УIII	I	"	84	I,53	2,68	0,57	0,72	7,0	0,38	0,48	-	-	-	В 7/7	-	
2I	7/IX	I	"	84	2,30	2,84	0,8I	I,06	7,0	0,4I	0,5I	-	-	-	В 7/7	-	
22	I5/IX	I	"	8I	I,94	2,65	0,73	0,92	7,0	0,38	0,47	-	-	-	В 7/7	-	
23	25/IX	I	"	77	2,02	2,59	0,78	0,95	7,0	0,37	0,54	-	-	-	В 7/7	-	
24	8/X	I	"	74	I,70	2,50	0,68	0,90	6,5	0,38	0,48	-	-	-	В 6/6	-	
25	I0/X	I	"	76	I,85	2,43	0,76	0,94	6,5	0,37	0,49	-	-	-	В 7/7	-	
26	24/X	I	"	74	I,74	2,3I	0,75	0,95	6,5	0,36	0,46	-	-	-	В 6/6	-	
27	I/XI	I	"	74	2,I7	2,52	0,86	I,II	6,5	0,39	0,49	-	-	-	В 7/7	-	
28	I0/XI	I	"	7I	I,84	2,45	0,75	0,97	7,0	0,35	0,54	-	-	-	В 7/7	-	
29	20/XI	I	"	7I	I,88	2,62	0,72	0,95	7,0	0,37	0,49	-	-	-	В 6/6	-	
30	30/XI	I	"	68	I,73	2,46	0,70	0,94	7,0	0,35	0,5I	-	-	-	В 6/6	-	
3I	I6/XII	I	заб	63	I,50	2,09	0,72	0,95	6,3	0,33	0,42	-	-	-	В 6/6	-	
32	2I/XII	I	"	62	I,46	2,05	0,7I	0,93	7,0	0,29	0,40	-	-	-	В 7/7	-	
33	29/XII	I	"	52	I,I8	I,69	0,70	0,87	6,5	0,26	0,35	-	-	-	В 6/6	-	
						9. р. КАРАКОЛ - устье р. КАШКАСУ											
I	3/I	I	заб	40	2,37	3,24	0,73	I,57	I0,0	0,32	0,60	3I	-	-	В 8/8	-	
2	I0/I	I	"	39	2,48	3,I8	0,78	I,65	9,5	0,33	0,57	-	-	-	В 7/7	-	
3	I7/I	I	"	38	2,29	3,26	0,70	I,I0	9,5	0,34	0,55	3I	-	-	В 6/6	-	
4	9/II	I	"	42	2,44	4,34	0,56	0,90	I0,0	0,43	0,65	32	-	-	В 6/6	-	
5	30/III	I	св	43	2,73	3,72	0,73	0,9I	I0,0	0,37	0,55	32	-	-	В 6/6	-	
6	3/IУ	I	"	45	2,93	3,64	0,80	I,28	I0,0	0,36	0,66	3I	-	-	В 6/6	-	
7/I	I9/IУ	I	"	49	3,30	4,48	0,74	I,02	I0,0	0,45	0,65	32	0,40	I20	В 6/6	Б 6/6	
8/2	25/IУ	I	"	54	3,85	5,56	0,69	I,02	I0,0	0,56	0,70	33	I,4	360	В 6/6	Б 6/6	
9/3	28/IУ	I	"	67	7,57	6,82	I,II	I,65	I0,0	0,68	0,85	30	I,0	I30	В 6/6	Б 6/6	
I0/4	I0/У	I	"	59	5,0I	6,69	0,75	I,I4	I0,0	0,67	0,85	33	0,072	I4	В 6/6	Б 6/6	
II/5	20/У	I	"	60	6,66	6,88	0,97	I,45	I0,0	0,69	0,89	33	0,I6	24	В 6/6	Б 6/6	
I2	2I/У	I	"	63	7,46	7,02	I,06	I,48	I0,0	0,70	0,90	33	-	-	В 6/6	-	
I3/6	25/У	I	"	74	I0,0	8,I7	I,22	I,55	I0,0	0,82	0,95	32	I,7	I70	В 6/6	Б 6/6	
I4/7	28/У	I	"	64	7,63	6,34	I,20	I,83	I0,5	0,60	0,80	3I	3,5	460	В 7/7	Б 6/6	
I5/8	30/У	I	"	88	I7,2	9,46	I,82	2,79	I0,0	0,95	I,I0	32	3,0	I70	В 6/6	Б 6/6	

№ расхода воды взвешенных наносов	Дата измерения	№ створа	Состояние реки на уч-ке гидроствора	Уровень воды (см) над нулем графика Основной водпост	Расход воды ($м^3$/сек)	Площадь водного сечения ($м^2$)	Скорость течения (м/сек) средняя	Скорость течения (м/сек) наибольшая	Ширина реки (м)	Глубина (м) средняя	Глубина (м) наибольшая	Уклон водной поверхности (‰)	Расход взвешенных наносов (кг/сек)	Средняя мутность ($г/м^3$)	Способ измерения расхода воды и взвешенных наносов		Примечание
1	2	3	4	5	6	7	8	9	10	11	12	13	14	15	16		17
I6/9	I9/VI	I	св	9I	I7,2	9,69	I,78	2,40	I0,0	0,97	I,I0	36	I,4	8I	В 6/6	Б 6/6	
I7/I0	25/VI	I	"	72	I0,I	7,53	I,34	2,09	I0,0	0,75	0,95	35	0,52	5I	В 6/6	Б 6/6	
I8/II	9/VII	I	"	94	I9,4	9,65	2,0I	2,79	I0,0	0,96	I,I5	36	2,7	I40	В 6/6	Б 6/6	
I9/I2	I8/VII	I	"	I08	29,8	I0,4	2,87	3,7I	I0,0	I,04	I,I6	37	8,0	270	В 6/6	Б 6/6	
20	2I/VII	I	"	II9	35,9	II,9	3,02	3,85	I0,0	I,I9	I,35	37	-	-	В 6/6	-	
2I/I3	3I/VII	I	"	9I	I8,3	8,52	2,I5	2,95	I0,0	0,85	I,00	36	5,2	280	В 6/6	Б 6/6	
22/I4	24/VIII	I	"	83	I3,I	8,63	I,52	I,87	I0,0	0,86	I,00	36	2,2	I70	В 6/6	Б 6/6	
23/I5	3I/VIII	I	"	76	II,4	7,6I	I,50	I,8I	I0,0	0,76	0,95	36	0,88	77	В 6/6	Б 6/6	
24/I6	I0/IX	I	"	7I	9,84	7,24	I,36	I,77	I0,0	0,72	0,85	35	0,33	34	В 6/6	Б 6/6	
25	20/IX	I	"	66	8,28	6,I5	I,35	I,70	I0,0	0,62	0,75	36	-	-	В 7/7	-	
26/I7	25/IX	I	"	6I	7,34	5,93	I,24	I,48	I0,0	0,59	0,75	36	0,I6	22	В 6/6	Б 6/6	
27	27/IX	I	"	63	7,72	5,65	I,37	2,09	I0,0	0,56	0,75	36	-	-	В 7/7	-	
28	30/IX	I	"	62	7,53	5,9I	I,27	I,49	I0,0	0,59	0,75	37	-	-	В 7/7	-	
29	I0/X	I	"	58	6,08	4,9I	I,24	I,73	I0,0	0,49	0,62	34	-	-	В 7/7	-	
30	I9/X	I	"	55	4,3I	4,76	0,9I	I,24	I0,0	0,48	0,60	34	-	-	В 7/7	-	
3I	30/X	I	"	54	4,58	4,76	0,96	I,39	I0,0	0,48	0,65	35	-	-	В 7/7	-	
32	25/XI	I	заб	52	3,68	4,30	0,86	I,55	I0,0	0,43	0,62	35	-	-	В II/II	-	
33	25/XI	I	"	49	3,20	4,I4	0,77	I,08	I0,0	0,4I	0,57	35	-	-	В II/II	-	
34	29/XI	I	"	47	3,33	4,54	0,73	I,20	I0,0	0,45	0,60	34	-	-	В 6/6	-	
35	I0/XII	I	"	48	2,82	4,30	0,66	0,94	I0,0	0,43	0,50	36	-	-	В 6/6	-	
36	23/XII	I	"	52	2,35	4,32	0,54	I,I7	I0,0	0,43	0,62	35	-	-	В 7/7	-	
37	29/XII	I	"	47	2,I2	3,95	0,54	0,74	I0,0	0,40	0,50	34	-	-	В 5/5	-	
						I0. р. КАРАКОЛ - устье											
I	4/I	I	заб	47	3,I8	4,20	0,76	I,03	I8,5	0,23	0,48	-	-	-	В 8/8	-	
2	22/I	I	"	45	2,90	4,36	0,67	0,87	I7,0	0,26	0,50	-	-	-	В 7/7	-	
3	I8/II	I	"	43	2,79	3,74	0,75	0,99	I8,0	0,2I	0,45	-	-	-	В 8/8	-	
4	26/II	I	"	44	2,89	3,97	0,73	I,04	I8,0	0,22	0,46	-	-	-	В 8/8	-	
5	I4/III	I	"	43	2,70	3,80	0,7I	0,98	I8,0	0,2I	0,44	-	-	-	В 7/7	-	
6	26/III	I	св	46	3,I0	4,I2	0,75	I,04	I9,0	0,22	0,46	-	-	-	В 8/8	-	
7	I5/IV	I	"	42	2,20	3,44	0,64	0,92	I8,0	0,I9	0,30	-	-	-	В 8/8	-	
8	30/IV	I	"	42	2,09	3,I4	0,67	0,92	I7,0	0,I8	0,33	-	-	-	В 6/6	-	
9	22/V	I	"	40	I,7I	2,90	0,59	0,82	I6,5	0,I8	0,30	-	-	-	В 6/6	-	
I0	3I/V	I	"	50	3,3I	4,56	0,73	0,98	I8,0	0,25	0,48	-	-	-	В 8/8	-	
II	I3/VI	I	"	4I	2,0I	3,29	0,6I	0,8I	I7,0	0,I9	0,30	-	-	-	В 7/7	-	
I2	I9/VI	I	"	43	2,02	3,22	0,63	0,79	I7,0	0,I9	0,30	-	-	-	В 8/8	-	
I3	30/VI	I	"	40	I,69	3,05	0,55	0,78	I7,0	0,I8	0,30	-	-	-	В 8/8	-	
I4	8/VII	I	"	62	6,80	6,I3	I,II	I,35	I8,0	0,34	0,50	-	-	-	В 9/9	-	
I5	I5/VII	I	"	54	4,45	5,83	0,76	I,I7	2I,0	0,28	0,45	-	-	-	В I0/I0		
I6	I8/VII	I	"	80	I2,0	I0,8	I,II	I,4I	29,0	0,37	0,64	-	-	-	В I3/I3	-	
I7	23/VII	I	"	89	I5,8	I3,7	I,I5	I,58	3I,0	0,44	0,74	-	-	-	В I5/I5	-	
I8	30/VII	I	"	69	8,79	9,43	0,93	I,27	24,0	0,39	0,65	-	-	-	В I2/I2	-	
I9	4/VIII	I	"	74	I0,2	9,92	I,03	I,25	28,0	0,35	0,66	-	-	-	В I2/I2	-	
20	II/VIII	I	"	68	8,48	7,64	I,II	I,4I	24,0	0,32	0,52	-	-	-	В I3/I3	-	
2I	I6/VIII	I	"	60	8,I5	7,44	I,I0	I,35	24,0	0,3I	0,59	-	-	-	В I3/I3	-	
22	28/VIII	I	"	52	5,08	5,34	0,95	I,4I	24,0	0,22	0,50	-	-	-	В I2/I2	-	
23	7/IX	I	"	53	5,I8	5,59	0,93	I,2I	25,0	0,22	0,57	-	-	-	В I3/I3	-	
24	I5/IX	I	"	52	4,60	5,29	0,87	I,I7	25,0	0,2I	0,55	-	-	-	В I3/I3	-	
25	25/IX	I	"	50	4,04	5,23	0,77	I,23	25,0	0,2I	0,5I	-	-	-	В I3/I3	-	
26	I0/X	I	"	5I	4,40	4,36	0,82	I,08	25,0	0,2I	0,56	-	-	-	В I3/I3	-	
27	I9/X	I	"	49	3,73	5,I9	0,72	I,05	25,0	0,2I	0,53	-	-	-	В I3/I3	-	
28	8/XI	I	"	50	4,I5	5,34	0,78	I,II	25,0	0,2I	0,56	-	-	-	В I3/I3	-	
29	20/XI	I	"	49	3,46	4,99	0,69	I,08	25,0	0,20	0,5I	-	-	-	В I3/I3	-	
30	5/XII	I	"	48	3,52	4,83	0,73	I,I2	27,0	0,I8	0,46	-	-	-	В I0/I0	-	
3I	I6/XII	I	заб	46	3,34	4,38	0,76	I,I7	25,0	0,I8	0,40	-	-	-	В II/II	-	
32	2I/XII	I	"	45	3,28	4,33	0,76	I,I7	24,0	0,I8	0,40	-	-	-	В I3/I3		
33	26/XII	I	"	44	3,20	4,66	0,69	I,I2	25,0	0,I9	0,50	-	-	-	В 7/7	-	

№ расхода воды взвешенных наносов	Дата измерения	№ створа	Состояние реки на уч-ке гидроствора	Уровень воды (см) над нулем графика Основной водпост	Расход воды ($м^3$|сек)	Площадь водного сечения ($м^2$)	Скорость течения (м|сек) средняя	Скорость течения (м|сек) наибольшая	Ширина реки (м)	Глубина (м) средняя	Глубина (м) наибольшая	Уклон водной поверхности (‰)	Расход взвешенных наносов (кг|сек)	Средняя мутность (г|$м^3$)	Способ измерения расхода воды и взвешенных наносов	Примечание
1	2	3	4	5	6	7	8	9	10	11	12	13	14	15	16	17
						II. р. ДЖЕТЫОГУЗ – пос. ЛЕСОЗАВОДА										
I	I/I	I	заб	60	I,68	3,35	0,50	0,69	I5,0	0,22	0,47	I4	–	–	В 8/8 –	
2	I0/I	I	"	63	I,40	2,64	0,53	0,78	I6,0	0,I6	0,39	I8	–	–	В 7/7 –	
3	II/I	I	"	64	I,43	2,49	0,57	0,87	I4,0	0,I8	0,35	I7	–	–	В 7/7 –	
4	6/II	I	"	65	I,48	2,54	0,58	0,98	I4,0	0,I8	0,35	I8	–	–	В 7/7 –	
5	I6/II	I	"	66	I,65	2,76	0,60	0,8I	I5,0	0,I8	0,35	I8	–	–	В 8/8 –	
6	22/II	I	"	64	I,44	2,47	0,58	0,8I	I5,0	0,I6	0,30	I7	–	–	В 8/8 –	
7	I2/III	I	"	62	I,I7	2,48	0,47	0,72	I5,0	0,I7	0,37	I8	–	–	В 8/8 –	
8	20/III	I	"	75	2,65	3,46	0,77	I,I5	I6,0	0,22	0,46	20	–	–	В 8/8 –	
9	I/IУ	I	св	69	2,08	2,I5	0,97	I,34	II,0	0,20	0,37	I6	–	–	В 5/5 –	
I0	I0/IУ	I	"	65	I,38	I,98	0,70	0,89	II,0	0,I8	0,44	I7	–	–	В 6/6 –	
II	I6/IУ	I	"	86	5,58	4,63	I,2I	I,5I	I6,0	0,29	0,57	I7	–	–	В 8/8 –	
I2/I	23/IУ	I	"	92	6,98	5,I4	I,36	I,68	I6,0	0,32	0,60	I6	0,50	72	В 9/9 Б 9/9	
I3/2	9/У	I	"	84	4,66	4,64	I,00	I,39	I7,0	0,27	0,62	I9	0,29	62	В 9/9 Б 8/8	
I4	I7/У	I	"	8I	4,44	3,77	I,I8	I,5I	I6,0	0,24	0,46	I9	–	–	В 7/7 –	
I5	20/У	I	"	82	4,64	4,57	I,02	I,44	I6,0	0,29	0,64	20	–	–	В 9/9 –	
I6/3	23/У	I	"	92	6,88	5,84	I,I8	I,62	I6,5	0,35	0,55	2I	0,35	5I	В 8/8 Б 8/8	
I7/4	25/У	I	"	I05	I0,2	7,97	I,28	I,74	I7,0	0,47	0,70	I6	5,6	550	В 9/9 Б 9/9	
I8/5	29/У	I	"	II4	I4,9	9,60	I,55	2,22	I7,0	0,56	0,80	I6	I9	I300	В 9/9 Б 9/9	
I9	5/УI	I	"	96	7,79	7,07	I,I0	I,76	I7,0	0,42	0,70	I6	–	–	В 9/9 –	
20/6	I6/УI	I	"	I06	I2,I	9,58	I,26	I,97	I7,0	0,56	0,85	I6	2,8	230	В 9/9 Б 9/9	
2I/7	I8/УI	I	"	I07	I2,7	9,96	I,28	2,04	I7,0	0,59	0,8I	I6	0,82	65	В 9/9 Б 9/9	
22	29/УI	I	"	I00	9,73	7,58	I,28	I,80	I7,0	0,45	0,70	I7	–	–	В 9/9 –	
23/8	5/УII	I	"	II2	I3,0	9,90	I,3I	2,22	I7,0	0,58	0,82	I8	3,6	280	В 9/9 Б 9/9	
24/9	9/УII	I	"	I05	II,5	8,90	I,29	2,05	I9,0	0,47	I,I0	–	I,3	II0	В 9/9 Б 9/9	
25/I0	9/УII	I	"	II4	I3,8	I0,2	I,35	I,73	22,0	0,46	I,I5	–	4,7	340	В II/II Б II/II	
26/II	I2/УII	I	"	II8	I6,7	II,2	I,49	2,00	22,0	0,5I	I,20	–	39	2200	В II/II Б II/II	
27	24/УII	I	"	II6	I6,5	II,0	I,50	I,9I	22,0	0,50	I,I5	–	–	–	В II/II –	
28	7/УIII	I	"	I02	9,66	7,43	I,30	I,66	I6,0	0,46	I,00	–	–	–	В 9/9 –	
29/I2	20/УIII	I	"	99	8,64	8,89	0,97	I,68	20,0	0,44	I,00	–	I,8	2I0	В 9/9 Б 9/9	
30/I3	24/УIII	I	"	97	8,6I	6,72	I,28	I,78	I6,0	0,42	0,90	–	0,92	II0	В 9/9 Б 8/8	
3I/I4	27/УIII	I	"	I0I	I0,4	7,64	I,36	I,79	I7,0	0,45	0,95	–	0,37	36	В 9/9 Б 9/9	
32/I5	7/IX	I	"	92	6,22	5,49	I,I3	I,34	I4,0	0,39	0,75	–	0,I0	I6	В 8/8 Б 8/8	
33/I6	I2/IX	I	"	90	6,44	5,60	I,I5	I,67	I6,0	0,35	0,65	20	0,I2	I9	В 8/8 Б 8/8	
34	I8/IX	I	"	87	5,32	4,86	I,09	I,5I	I4,0	0,35	0,62	20	–	–	В 8/8 –	
35	30/IX	I	"	8I	4,5I	4,30	I,05	I,38	I2,0	0,36	0,60	I9	–	–	В 8/8 –	
36	I2/X	I	"	78	3,58	3,03	I,I8	I,64	8,0	0,38	0,56	I9	–	–	В 6/6 –	
37	I5/X	I	"	78	4,53	3,3I	I,37	I,73	8,0	0,4I	0,59	I9	–	–	В 6/6 –	
38	I7/X	I	"	7I	3,47	2,44	I,42	2,I4	7,0	0,35	0,52	I8	–	–	В 6/6 –	
39	I7/X	I	"	74	3,74	3,37	I,II	I,46	7,0	0,48	0,70	I8	–	–	В 6/6 –	
40/I7	26/X	I	"	68	2,98	2,74	I,09	I,3I	7,0	0,39	0,52	I7	0,080	27	В 6/6 Б 6/6	
4I	8/XI	I	"	66	2,56	2,49	I,03	I,34	7,0	0,36	0,50	II	–	–	В 7/7 –	
42	I7/XI	I	заб	64	2,29	2,38	0,96	I,20	7,0	0,34	0,50	I0	–	–	В 7/7 –	
43	30/XII	I	"	59	I,74	I,86	0,94	I,3I	6,0	0,3I	0,4I	I5	–	–	В 6/6 –	
44	3I/XII	I	"	57	I,6I	2,05	0,79	I,05	7,0	0,29	0,42	I4	–	–	В 6/6 –	
						I2. р. ЧОН-КЫЗЫДСУ – устье р. КАШКАТОР										
I	I2/I	I	св	I03	0,53	I,52	0,35	0,44	8,I	0,I9	0,3I	I0	–	–	В 5/5 —	
2	24/I	I	"	I02	0,46	I,43	0,32	0,45	8,I	0,I8	0,34	I0	–	–	В 4/4 –	
3	5/II	I	"	I0I	0,40	I,33	0,30	0,42	8,I	0,I6	0,32	I0	–	–	В 4/4 –	
4	9/III	I	"	I0I	0,43	I,52	0,28	0,37	8,6	0,I8	0,34	I0	–	–	В 5/5 –	
5	30/III	I	"	II0	0,99	2,35	0,42	0,65	I0,2	0,23	0,42	II	–	–	В 6/6 –	
6/I	2/IУ	I	"	II9	I,79	3,40	0,53	0,74	I3,7	0,25	0,50	II	0,26	I50	В 6/6 Б 6/6	
7/2	2I/IУ	I	"	I26	3,I0	4,36	0,7I	I,2I	I3,9	0,3I	0,58	I2	I,6	520	В 8/II Б 8/8	
8/3	27/IУ	I	"	I38	5,88	5,83	I,0I	I,73	I4,2	0,4I	0,69	I3	4,8	820	В 8/II Б 8/8	
9/4	28/IУ	I	"	I45	8,48	6,84	I,24	2,00	I4,2	0,48	0,77	I4	5,9	700	В 8/I2 Б 8/8	
I0	2I/У	I	"	I28	3,50	4,67	0,75	I,I7	I4,2	0,33	0,64	I3	–	–	В 8/8 –	
II/5	2I/У	I	"	I39	5,88	5,2I	I,I3	I,82	I4,I	0,37	0,7I	I4	0,94	I60	В 8/II Б 8/8	

№ расхода воды взвешенных наносов	Дата измерения	№ створа	Состояние реки на уч-ке гидроствора	Уровень воды (см) над нулем графика Основной водпост	Расход воды ($м^3$/сек)	Площадь водного сечения ($м^2$)	Скорость течения (м/сек) средняя	Скорость течения (м/сек) наибольшая	Ширина реки (м)	Глубина (м) средняя	Глубина (м) наибольшая	Уклон водной поверхности (‰)	Расход взвешенных наносов (кг/сек)	Средняя мутность ($г/м^3$)	Способ измерения расхода воды и взвешенных наносов		Примечание
1	2	3	4	5	6	7	8	9	10	11	12	13	14	15	16		17
I2/6	2I/У	I	св	I43	7,52	5,80	I,30	I,96	I4,I	0,4I	0,74	I4	2,2	290	В 8/II	Б 8/8	
I3/7	22/У	I	"	I49	8,85	6,64	I,33	2,09	I4,4	0,46	0,75	I4	2,8	320	В 8/I2	Б 8/8	
I4/8	29/У	I	"	I57	I3,0	8,05	I,6I	2,52	I4,9	0,54	0,90	I4	I5	I200	В 8/I3	Б 8/8	
I5/9	I5/УI	I	"	I53	II,8	7,38	I,60	2,25	I5,I	0,49	0,80	I4	8,0	680	В 8/I2	Б 8/8	
I6/I0	I6/УI	I	"	I60	I4,3	8,36	I,7I	2,78	I5,0	0,56	0,88	I4	I4	980	В 8/I3	Б 8/8	
I7/II	I8/УI	I	"	I63	I5,8	8,76	I,80	2,83	I5,5	0,57	0,9I	I4	2I	I300	В 8/I3	Б 8/8	
I8/I2	28/УI	I	"	I49	9,60	6,92	I,39	2,I6	I4,8	0,47	0,77	I4	2,6	270	В 8/I2	Б 8/8	
I9/I3	30/УI	I	"	I55	I2,I	7,65	I,58	2,40	I5,I	0,5I	0,82	I4	I,8	I50	В 8/I2	Б 8/8	
20/I4	7/УII	I	"	I60	I4,8	8,4I	I,76	2,82	I5,0	0,56	0,88	I4	I2	8I0	В 8/I3	Б 8/8	
2I/I5	7/УII	I	"	I66	I7,7	9,5I	I,86	2,9I	I5,I	0,63	0,92	I4	I9	II00	В 8/I3	Б 8/8	
22/I6	I2/УII	I	"	I68	20,4	9,86	2,07	3,I2	I5,I	0,65	0,96	I4	23	II00	В 8/I3	Б 8/8	
23/I7	I6/УII	I	"	I7I	22,0	I0,3	2,I4	3,I6	I5,4	0,67	0,97	I4	36	I600	В 8/I3	Б 8/8	
24	26/УII	I	"	I5I	9,99	6,93	I,44	2,I8	I4,2	0,49	0,76	I4	-	-	В 8/I2	-	
25/I8	3I/УII	I	"	I54	II,7	7,49	I,56	2,32	I4,8	0,5I	0,79	I4	2,0	I70	В 8/I2	Б 8/8	
26/I9	3/УIII	I	"	I58	I4,0	8,I8	I,7I	2,78	I4,8	0,55	0,86	I4	4,6	330	В 8/I3	Б 8/8	
27/20	20/УIII	I	"	I46	8,4I	6,42	I,3I	2,I3	I4,4	0,45	0,74	I4	0,I6	I9	В 8/II	Б 8/8	
28/2I	22/УIII	I	"	I5I	I0,7	7,48	I,43	2,30	I4,5	0,52	0,82	I4	0,52	49	В 8/I2	Б 8/8	
29/22	28/УIII	I	"	I37	5,37	5,59	0,96	I,58	I4,I	0,40	0,68	I4	0,077	I4	В 8/II	Б 8/8	
30/23	3I/УIII	I	"	I36	5,I0	5,26	0,97	I,73	I4,0	0,38	0,68	I3	0,046	9,0	В 8/II	Б 8/8	
3I/24	I0/IX	I	"	I33	4,33	4,99	0,87	I,44	I4,0	0,36	0,68	I3	0,044	I0	В 8/II	Б 8/8	
32/25	25/IX	I	"	I23	2,50	3,90	0,64	I,2I	I3,9	0,28	0,52	I2	0,025	I0	В 7/8	Б 7/7	
33	30/IX	I	"	I22	2,26	3,54	0,64	I,04	I,38	0,26	0,50	I2	-	-	В 7/7	-	
34	I2/X	I	"	II4	I,3I	3,00	0,44	0,68	I2,2	0,25	0,47	I0	-	-	В 6/6	-	
35	29/X	I	"	II2	I,2I	2,69	0,45	0,7I	I0,9	0,25	0,44	I0	-	-	В 6/6	-	
36	6/XI	I	"	I09	0,84	2,I6	0,39	0,63	I0,3	0,2I	0,4I	9,7	-	-	В 5/5	-	
37	I4/XII	I	"	I05	0,6I	I,80	0,34	0,59	8,8	0,20	0,35	I0	-	-	В 5/5	-	
						I3. р. ЧОН-КЫЗЫЛСУ - ЛЕСНОЙ КОРДОН											
I	9/I	I	ддст	35	I,I0	3,22	0,34	0,69	I0,0	0,32	0,5I	20	-	-	В 5/5	-	
2	I7/I	I	"	34	I,09	3,04	0,36	0,69	I0,0	0,30	0,50	20	-	-	В 5/5	-	
3	5/II	I	"	33	0,94	2,93	0,32	0,46	I0,0	0,29	0,49	20	-	-	В 5/5	-	
4	26/II	I	"	33	I,02	2,79	0,37	0,76	I0,0	0,28	0,49	20	-	-	В 5/5	-	
5	6/III	I	заб	35	I,I4	3,22	0,35	0,67	I0,0	0,32	0,52	2I	-	-	В 5/5	-	
6	I9/III	I	"	34	0,96	2,96	0,32	0,62	I0,0	0,30	0,50	2I	-	-	В 5/5	-	
7	26/III	I	"	45	2,I9	2,59	0,85	I,I8	I0,0	0,26	0,40	20	-	-	В 5/5	-	
8	I6/IУ	I	св	48	2,79	3,05	0,9I	I,II	I0,0	0,30	0,54	I5	-	-	В 5/6	-	
9	I8/IУ	I	"	40	I,75	2,49	0,70	0,83	I0,0	0,25	0,48	I9	-	-	В 8/8	-	
I0	26/IУ	I	"	54	4,58	4,45	I,03	I,55	I0,0	0,44	0,70	I5	-	-	В 5/6	-	
II	28/IУ	I	"	57	5,24	5,25	I,00	I,75	I0,0	0,52	0,80	I5	-	-	В 5/7	-	
I2	7/У	I	"	48	2,74	4,40	0,62	0,82	I0,0	0,44	0,60	I5	-	-	В 5/6	-	
I3	2I/У	I	"	6I	7,07	6,23	I,I3	2,30	I2,0	0,52	0,84	I5	-	-	В 6/9	-	
I4	22/У	I	"	70	I0,7	7,76	I,38	2,42	I2,0	0,65	0,9I	I5	-	-	В 6/I0	-	
I5	23/У	I	"	66	8,87	7,37	I,20	2,22	I2,0	0,6I	0,89	I5	-	-	В 6/I0	-	
I6	25/У	I	"	72	I2,3	8,I8	I,50	2,92	I2,0	0,68	0,94	I5	-	-	В 6/I0	-	
I7	29/У	I	"	82	I8,8	9,87	I,90	3,09	I2,0	0,82	I,I8	I6	-	-	В 6/II	-	
I8	9/IУ	I	"	62	6,85	6,22	I,I0	2,47	I2,0	0,52	0,82	I6	-	-	В 6/8	-	
I9	I6/УI	I	"	68	9,27	7,83	I,I8	2,I8	I2,0	0,65	0,90	I5	-	-	В 6/I0	-	
20	I7/УI	I	"	75	I2,7	9,22	I,38	2,7I	I2,0	0,77	I,I0	I5	-	-	В 6/II	-	
2I	20/УI	I	"	70	I0,6	8,42	I,26	2,5I	I2,0	0,70	I,00	I5	-	-	В 6/I0	-	
22	I/УII	I	"	73	II,2	8,5I	I,32	2,55	I2,0	0,7I	I,02	I4	-	-	В 6/I0	-	
23	7/УII	I	"	80	I6,8	9,78	I,72	3,09	I2,0	0,82	I,I3	I4	-	-	В 6/II	-	
24	I0/УII	I	"	82	I6,9	I0,I	I,67	2,94	I2,0	0,84	I,20	I4	-	-	В 6/II	-	
25	I2/УII	I	"	88	2I,9	I0,9	2,0I	3,I9	I2,0	0,9I	I,23	I4	-	-	В 6/II	-	
26	I7/УII	I	"	93	24,2	II,6	2,09	3,48	I2,0	0,97	I,4I	I4	-	-	В 6/II	-	
27	22/УII	I	"	94	24,5	II,7	2,09	3,I9	I2,0	0,98	I,40	I4	-	-	В 6/II	-	
28	29/УII	I	"	76	II,5	8,38	I,37	2,II	I2,0	0,70	I,I0	7,0	-	-	В 6/6	-	
29	I/УIII	I	"	85	I6,2	9,87	I,64	2,I7	I2,0	0,82	I,20	I4	-	-	В 6/6	-	
30	2/УIII	I	"	87	I8,5	I0,3	I,80	2,89	I2,0	0,86	I,20	I4	-	-	В 6/II	-	

№ расхода воды взвешенных наносов	Дата измерения	№ створа	Состояние реки на уч-ке гидростворa	Уровень воды (см) над нулем графика Основной водпост	Расход воды (м³/сек)	Площадь водного сечения (м²)	Скорость течения (м/сек) средняя	Скорость течения (м/сек) наибольшая	Ширина реки (м)	Глубина (м) средняя	Глубина (м) наибольшая	Уклон водной поверхности (‰)	Расход взвешенных наносов (кг/сек)	Средняя мутность (г/м³)	Способ измерения расхода воды и взвешенных наносов	Примечание
1	2	3	4	5	6	7	8	9	10	11	12	13	14	15	16	17
3I	4/УШ	I	св	82	I5,3	9,4I	I,63	2,33	I2,0	0,78	I,08	I4	-	-	В 6/6 -	
32	8/УШ	I	"	76	II,9	8,28	I,44	I,99	I2,0	0,69	I,06	I2	-	-	В 6/6 -	
33	9/УШ	I	"	75	I0,9	8,00	I,36	I,92	I2,0	0,67	I,02	5,0	-	-	В 6/6 -	
34	I5/УШ	I	"	79	I3,4	9,03	I,48	I,97	I2,0	0,75	I,I2	I2	-	-	В 6/6 -	
35	I8/УШ	I	"	74	I0,4	8,09	I,29	I,89	I2,0	0,67	I,00	9,0	-	-	В 6/6 -	
36	I9/УШ	I	"	7I	9,57	7,53	I,27	I,86	I2,0	0,63	0,90	9,0	-	-	В 6/6 -	
37	25/УШ	I	"	70	9,46	7,57	I,25	I,89	I2,0	0,63	0,90	9,0	-	-	В 6/6 -	
38	29/УШ	I	"	67	7,74	6,49	I,I9	I,66	I2,0	0,54	0,80	9,0	-	-	В 6/6 -	
39	3/IX	I	"	65	6,5I	5,60	I,I6	I,68	I2,0	0,47	0,72	9,0	-	-	В 6/6 -	
40	I3/IX	I	"	62	6,07	5,75	I,06	I,39	I2,0	0,48	0,79	9,0	-	-	В 6/6 -	
4I	28/IX	I	"	57	3,87	4,80	0,8I	0,99	I0,0	0,48	0,70	I3	-	-	В 5/5 -	
42	I7/X	I	"	49	2,54	4,06	0,63	0,73	I0,0	0,4I	0,60	-	-	-	В 5/5 -	
43	28/X	I	"	49	2,40	4,06	0,59	0,75	I0,0	0,4I	0,6I	-	-	-	В 5/5 -	
44	I/XI	I	"	48	2,33	3,92	0,59	0,78	I0,0	0,39	0,60	-	-	-	В 5/5 -	
45	I7/XI	I	заб	46	2,09	3,76	0,56	0,7I	I0,0	0,38	0,59	-	-	-	В 5/5 -	
46	26/XI	I	"	45	I,96	3,63	0,54	0,70	I0,0	0,36	0,55	-	-	-	В 5/5 -	
47	8/XII	I	"	54	2,I9	4,45	0,49	0,79	I0,0	0,44	0,64	-	-	-	В 5/5 -	
48	25/XII	I	ндст	5I	I,69	4,I3	0,4I	0,65	I0,0	0,4I	0,58	-	-	-	В 5/5 -	

Расходы № I-4,48 измерены в полынье. Расходы № 47,48 измерены при подпоре от ледовых явлений.

I4. р. КИЧИНЕ-КЫЗЫЛСУ - с. ПОКРОВКА

I	I0/I	I	заб	26	0,40	0,8I	0,49	0,8I	5,8	0,I4	0,20	42	-	-	В 7/7 -	
2	9/II	I	"	25	0,37	0,78	0,47	0,80	5,8	0,I3	0,23	40	-	-	В 7/7 -	
3	9/II	I	"	25	0,34	0,76	0,45	0,76	5,8	0,I3	0,22	4I	-	-	В 7/7 -	
4	20/II	I	"	25	0,35	0,75	0,47	0,70	5,8	0,I3	0,22	4I	-	-	В 7/7 -	
5	25/II	I	"	25	0,36	0,87	0,4I	0,5I	5,8	0,I5	0,23	4I	-	-	В 7/7 -	
6	I/III	I	"	25	0,34	0,84	0,40	0,55	5,8	0,I4	0,25	4I	-	-	В 7/7 -	
7	25/III	I	"	25	0,33	0,77	0,43	0,75	5,8	0,I3	0,25	4I	-	-	В 7/7 -	
8	26/III	I	"	24	0,3I	0,74	0,42	0,72	5,8	0,I3	0,23	42	-	-	В 7/7 -	
9	I9/IУ	I	св	29	0,5I	0,83	0,6I	0,82	5,8	0,I4	0,24	42	-	-	В 7/7 -	
I0	25/IУ	I	"	55	2,92	2,28	I,28	I,65	5,8	0,39	0,47	42	-	-	В 7/7 -	
II	27/IУ	I	"	44	I,53	I,4I	I,09	I,35	5,8	0,24	0,33	42	-	-	В 7/7 -	
I2	30/IУ	I	"	50	2,40	2,I0	I,I4	I,65	5,8	0,36	0,47	42	-	-	В 7/7 -	
I3	4/У	I	"	40	I,25	I,52	0,82	I,59	5,8	0,26	0,38	42	-	-	В 7/7 -	
I4	I5/У	I	"	44	I,54	I,68	0,92	I,30	5,8	0,29	0,40	42	-	-	В 7/7 -	
I5	2I/У	I	"	53	2,80	2,I5	I,30	2,00	5,8	0,37	0,50	42	-	-	В 7/7 -	
I6	23/У	I	"	6I	4,26	2,64	I,6I	2,40	5,8	0,46	0,59	4I	-	-	В 7/7 -	
I7	29/У	I	"	64	5,I3	2,97	I,73	2,77	5,8	0,5I	0,64	42	-	-	В 7/7 -	
I8	II/УI	I	"	54	3,02	2,39	I,26	I,80	5,8	0,4I	0,56	42	-	-	В 7/7 -	
I9	I4/УI	I	"	57	3,45	2,55	I,35	I,78	5,8	0,44	0,58	42	-	-	В 7/7 -	
20	I7/УI	I	"	55	3,I3	2,28	I,37	2,0I	5,8	0,39	0,50	42	-	-	В 7/7 -	
2I	I9/УI	I	"	47	I,80	I,73	I,04	I,40	5,8	0,30	0,37	40	-	-	В 7/7 -	
22	I0/УII	I	"	56	3,37	2,69	I,25	I,78	5,8	0,46	0,62	42	-	-	В 7/7 -	
23	I5/УII	I	"	6I	4,26	3,II	I,37	I,8I	5,8	0,54	0,67	42	-	-	В 7/7 -	
24	I6/УII	I	"	64	4,87	3,08	I,58	I,83	5,8	0,53	0,68	42	-	-	В 7/7 -	
25	I7/УII	I	"	66	5,2I	2,99	I,74	I,98	5,8	0,52	0,67	42	-	-	В 7/7 -	
26	24/УII	I	"	65	4,7I	2,88	I,64	I,9I	5,8	0,50	0,60	42	-	-	В 7/7 -	
27	4/УIII	I	"	6I	3,98	3,00	I,33	I,70	5,8	0,52	0,62	42	-	-	В 7/7 -	
28	8/УIII	I	"	65	5,03	2,97	I,69	2,I0	5,8	0,5I	0,6I	42	-	-	В 7/7 -	
29	9/УIII	I	"	56	3,46	2,74	I,26	I,75	5,8	0,47	0,60	42	-	-	В 7/7 -	
30	20/УIII	I	"	53	2,67	I,95	I,37	I,70	5,8	0,34	0,50	42	-	-	В 7/7 -	
3I	30/УIII	I	"	54	3,02	2,27	I,33	I,60	5,8	0,39	0,50	42	-	-	В 7/7 -	
32	5/IX	I	"	47	I,9I	I,82	I,05	I,29	5,8	0,3I	0,44	42	-	-	В 7/7 -	
33	I0/IX	I	"	46	I,8I	I,76	I,03	I,I9	5,8	0,30	0,44	42	-	-	В 7/7 -	
34	I6/IX	I	"	44	I,53	I,55	0,99	I,20	5,8	0,27	0,4I	42	-	-	В 7/7 -	
35	30/IX	I	"	4I	I,24	I,36	0,9I	I,2I	5,8	0,23	0,35	42	-	-	В 7/7 -	
36	5/X	I	"	4I	I,2I	I,45	0,83	I,20	5,8	0,25	0,37	42	-	-	В 7/7 -	

№ расхода воды взвешенных наносов	Дата измерения	№ створа	Состояние реки на уч-ке гидростворa	Уровень воды (см) над нулем графика Основной водпост	Расход воды (м³/сек)	Площадь водного сечения (м²)	Скорость течения (м/сек) средняя	Скорость течения (м/сек) наибольшая	Ширина реки (м)	Глубина (м) средняя	Глубина (м) наибольшая	Уклон водной поверхности (‰)	Расход взвешенных наносов (кг/сек)	Средняя мутность (г/м³)	Способ измерения расхода воды и взвешенных наносов	Примечание
1	2	3	4	5	6	7	8	9	10	11	12	13	14	15	16	17
37	I7/X	I	св	37	I,04	I,30	0,80	I,33	5,8	0,22	0,40	42	-	-	В 7/7 -	
38	30/X	I	"	35	0,80	I,I4	0,70	I,05	5,8	0,20	0,34	42	-	-	В 7/7 -	
39	I6/XI	I	заб	33	0,69	I,I9	0,58	0,70	5,8	0,2I	0,33	42	-	-	В 7/7 -	
40	24/XI	I	"	32	0,67	I,07	0,63	0,69	5,8	0,I8	0,30	42	-	-	В 7/7 -	
4I	5/XII	I	"	32	0,58	0,88	0,66	0,80	5,8	0,I5	0,30	42	-	-	В 7/7 -	
42	I9/XII	I	"	29	0,50	0,86	0,58	0,83	5,3	0,I6	0,29	43	-	-	В 5/5 -	
						I5. р. ДЖУУКУ - устье р. ДЖУУКУЧАК										
I	4/I	I	заб	95	I,94	6,2I	0,3I	0,52	II,0	0,56	0,79	0,4I	-	-	В 5/5 -	
2	7/I	I	"	73	I,74	5,52	0,32	0,50	II,0	0,50	0,78	3,8	-	-	В 6/6 -	
3	I0/I	I	"	I0I	I,5I	7,82	0,I9	0,4I	I2,0	0,65	0,96	0,4I	-	-	В 3/3 -	мертв.пр.I,84м²
4	24/I	I	"	63	2,07	3,87	0,53	0,80	I0,0	0,39	0,54	5,8	-	-	В 5/5 -	
5	27/I	I	"	60	I,64	3,72	0,44	0,70	I0,0	0,37	0,53	7,I	-	-	В 5/5 -	
6	I8/II	I	"	58	I,5I	3,63	0,42	0,53	I0,0	0,36	0,53	6,2	-	-	В 5/5 -	
7	28/II	I	"	60	I,79	3,87	0,46	0,66	I0,0	0,39	0,55	6,2	-	-	В 5/5 -	
8	6/III	I	"	60	I,63	3,92	0,42	0,67	I0,0	0,39	0,55	5,8	-	-	В 5/5 -	
9	I9/III	I	"	58	I,56	3,8I	0,4I	0,63	I0,0	0,38	0,56	7,5	-	-	В 5/5 -	
I0	22/III	I	"	62	I,82	4,2I	0,43	0,64	I0,0	0,42	0,55	6,2	-	-	В 5/5 -	
II	25/III	I	"	55	I,23	3,55	0,35	0,54	I0,0	0,36	0,52	7,5	-	-	В 5/5 -	
I2	I0/IV	I	св	58	I,46	3,6I	0,40	0,58	I0,0	0,36	0,50	7,9	-	-	В 5/5 -	
I3	I6/IV	I	"	60	I,72	3,82	0,45	0,68	I0,0	0,38	0,55	7,9	-	-	В 5/5 -	
I4	24/IV	I	"	67	2,73	4,42	0,62	0,88	II,0	0,40	0,59	9,6	-	-	В 6/6 -	
I5	29/IV	I	"	74	3,96	4,83	0,82	I,09	II,0	0,44	0,64	7,I	-	-	В 6/6 -	
I6	I5/V	I	"	70	3,06	4,72	0,65	I,0I	II,0	0,43	0,63	7,I	-	-	В 6/6 -	
I7	I8/V	I	"	63	2,08	3,97	0,52	0,76	I0,0	0,40	0,56	5,8	-	-	В 5/5 -	
I8	26/V	I	"	8I	5,34	7,I2	0,75	I,4I	I3,0	0,55	0,85	7,5	-	-	В 6/6 -	
I9	3I/V	I	"	89	7,76	7,45	I,04	I,88	I3,0	0,57	0,89	7,I	-	-	В 6/6 -	
20	5/VI	I	"	82	5,44	6,0I	0,9I	I,35	I2,0	0,50	0,7I	9,2	-	-	В 6/6 -	
2I	I0/VI	I	"	93	8,2I	6,80	I,2I	I,73	I2,0	0,57	0,84	7,I	-	-	В 6/6 -	
22	I8/VI	I	"	95	I0,4	8,09	I,29	2,I9	I3,0	0,62	0,98	8,8	-	-	В 6/6 -	
23	25/VI	I	"	97	I2,0	8,I7	I,47	I,87	I3,0	0,63	0,94	II	-	-	В 6/6 -	
24	29/VI	I	"	I0I	I4,6	8,58	I,70	2,I6	I3,0	0,66	0,99	I2	-	-	В 6/6 -	
25	9/VII	I	"	I05	I6,3	9,09	I,79	2,84	I4,0	0,65	I,I0	I2	-	-	В 6/6 -	
26	I8/VII	I	"	II5	20,5	9,57	2,I4	2,75	I5,0	0,64	I,00	I6	-	-	В 7/7 -	
27	20/VII	I	"	II8	25,3	II,4	2,22	3,07	I5,0	0,76	I,I7	I5	-	-	В 7/7 -	
28	22/VII	I	"	I29	33,6	I2,3	2,73	4,II	I5,0	0,82	I,30	I5	-	-	В 7/7 -	
29	23/VII	I	"	I24	27,2	II,5	2,37	3,85	I5,0	0,77	I,25	I6	-	-	В 7/7 -	
30	5/VIII	I	"	II0	I8,0	I0,0	I,80	2,73	I4,0	0,7I	I,I0	II	-	-	В 7/7 -	
3I	I8/VIII	I	"	I05	I5,3	9,45	I,62	2,52	I4,0	0,68	I,04	II	-	-	В 7/7 -	
32	20/VIII	I	"	I02	I3,3	8,83	I,5I	2,4I	I3,5	0,65	I,02	II	-	-	В 7/7 -	
33	23/VIII	I	"	I00	I2,0	8,56	I,40	2,I6	I3,0	0,66	0,98	II	-	-	В 6/6 -	
34	3I/VIII	I	"	95	I0,9	8,34	I,3I	2,I2	I3,0	0,64	0,97	I0	-	-	В 6/6 -	
35	II/IX	I	"	90	8,77	7,86	I,I2	I,85	I2,5	0,63	I,00	7,7	-	-	В 6/6 -	
36	20/IX	I	"	85	5,70	6,75	0,84	I,I7	I2,0	0,56	0,90	7,9	-	-	В 6/6 -	
37	29/IX	I	"	82	4,7I	6,46	0,73	I,02	I2,0	0,54	0,85	7,5	-	-	В 6/6 -	
38	7/X	I	"	79	3,89	6,24	0,62	0,93	I2,0	0,52	0,8I	7,I	-	-	В 6/6 -	
39	I7/X	I	"	76	3,69	5,86	0,63	I,0I	II,0	0,53	0,79	7,I	-	-	В 6/6 -	
40	27/X	I	"	72	2,87	5,23	0,55	0,88	II,0	0,48	0,78	7,9	-	-	В 6/6 -	
4I	20/XI	I	заб	69	2,34	4,64	0,50	0,89	I0,0	0,46	0,65	7,I	-	-	В 6/6 -	
42	30/XI	I	"	67	2,05	4,78	0,43	0,75	I0,0	0,48	0,67	7,I	-	-	В 6/6 -	
43	2/XII	I	"	66	I,74	4,57	0,38	0,57	I0,0	0,46	0,64	7,I	-	-	В 5/5 -	
44	4/XII	I	"	70	I,95	5,85	0,33	0,68	II,0	0,53	0,82	5,0	-	-	В 5/5 -	
						Расходы № I-3,44 измерены при подпоре от ледовых явлений.										
						I6. р. ДЖУУКУ - устье										
I	I7/I	I	св	I98	0,86	3,60	0,24	0,3I	6,0	0,60	0,95	-	-	-	В 2/2 -	
2	20/I	I	"	I97	0,86	3,60	0,24	0,3I	6,0	0,60	0,95	-	-	-	В 2/2 -	
3	I/II	I	"	I97	0,78	3,52	0,22	0,3I	6,0	0,59	0,95	-	-	-	В 2/2 -	
4	28/II	I	"	200	I,0I	3,3I	0,3I	0,4I	6,0	0,55	0,90	-	-	-	В 2/2 -	
5	4/III	I	"	I98	0,94	3,II	0,30	0,4I	6,0	0,52	0,85	-	-	-	В 2/2 -	

№ расхода воды взвешенных наносов	Дата измерения	№ створа	Состояние реки на уч-ке гидроствора	Уровень воды (см) над нулем графика Основной водпост	Расход воды (м³/сек)	Площадь водного сечения (м²)	Скорость течения (м/сек) средняя	Скорость течения (м/сек) наибольшая	Ширина реки (м)	Глубина (м) средняя	Глубина (м) наибольшая	Уклон водной поверхности (‰)	Расход взвешенных наносов (кг/сек)	Средняя мутность (г/м³)	Способ измерения расхода воды и взвешенных наносов	Примечание
1	2	3	4	5	6	7	8	9	10	11	12	13	14	15	16	17
6	I0/Ш	I	св	I99	I,03	3,I7	0,32	0,42	6,0	0,53	0,90	-	-	-	В 2/2 -	
7	25/Ш	I	"	20I	I,I8	3,I9	0,37	0,50	6,0	0,53	0,85	-	-	-	В 2/2 -	
8	30/IУ	I	"	I86	0,I0	0,32	0,3I	0,57	3,0	0,II	0,I8	-	-	-	В 4/4 -	
9	I/У	I	"	I86	0,I0	0,32	0,32	0,54	3,0	0,II	0,I8	-	-	-	В 4/4 -	
I0	I0/У	I	"	I85	0,099	0,3I	0,32	0,39	3,0	0,I0	0,I7	-	-	-	В 4/4 -	
II	22/У	I	"	I85	0,07I	0,27	0,26	0,33	2,6	0,I0	0,I7	-	-	-	В 3/3 -	
I2	I5/УI	I	"	2I2	2,56	4,I9	0,6I	0,90	8,0	0,52	I,00	-	-	-	В 5/7 -	
I3	I7/УI	I	"	2I6	3,I4	4,20	0,75	I,I7	7,0	0,60	I,08	-	-	-	В 3/3 -	
I4	2I/УI	I	"	228	5,I8	5,66	0,92	I,36	9,5	0,60	I,20	-	-	-	В 5/9 -	
I5	26/УI	I	"	226	5,05	6,24	0,8I	I,49	I0,0	0,62	I,I8	-	-	-	В 8/II -	
I6	3/УII	I	"	236	7,03	6,42	I,I0	I,37	I3,0	0,49	I,I0	-	-	-	В 6/9 -	
I7	I9/УII	I	"	279	20,0	II,I	I,80	2,42	I5,0	0,74	I,86	-	-	-	В 7/II -	
I8	23/УII	I	"	283	20,4	I2,2	I,67	2,02	I5,0	0,8I	I,60	-	-	-	В 7/I3 -	
I9	30/УII	I	"	257	II,8	9,32	I,27	I,80	I4,0	0,67	I,34	-	-	-	В 6/II -	
20	5/УIII	I	"	263	I4,3	9,39	I,52	2,02	I4,0	0,67	I,42	-	-	-	В 7/II -	
2I	I3/УIII	I	"	262	I3,4	8,90	I,5I	I,98	I4,0	0,64	I,48	-	-	-	В 7/I0 -	
22	2I/УIII	I	"	249	8,59	7,I2	I,2I	I,62	I4,0	0,5I	I,22	-	-	-	В 7/I0 -	
23	28/УIII	I	"	239	5,22	5,65	0,92	I,40	II,0	0,5I	I,02	-	-	-	В 5/8 -	
24	3I/УIII	I	"	243	6,I6	5,90	I,04	I,54	I4,0	0,42	I,I0	-	-	-	В 5/8 -	
25	4/IX	I	"	232	3,94	4,83	0,82	I,II	7,0	0,69	I,00	-	-	-	В 4/7 -	
26	I5/IX	I	"	229	3,67	4,78	0,77	I,I0	8,0	0,60	0,90	-	-	-	В 4/6 -	
27	24/IX	I	"	228	4,48	4,96	0,90	I,I7	8,0	0,62	0,94	-	-	-	В 4/4 -	
28	4/X	I	"	2I9	3,2I	4,42	0,73	0,87	8,0	0,55	0,82	-	-	-	В 4/7 -	
29	I4/X	I	"	2I8	3,24	4,36	0,74	0,94	8,0	0,54	0,80	-	-	-	В 4/6 -	
30	23/X	I	"	2I9	3,09	4,54	0,68	0,83	6,5	0,70	0,97	-	-	-	В 6/6 -	
3I	I/XI	I	"	208	I,55	3,40	0,46	0,66	6,5	0,52	0,80	-	-	-	В 6/9 -	
32	II/XI	I	"	20I	0,8I	2,83	0,29	0,38	6,5	0,44	0,70	-	-	-	В 6/8 -	
33	22/XI	I	"	2I4	2,20	3,8I	0,58	0,75	7,5	0,5I	0,80	-	-	-	В 7/I0 -	
34	26/XI	I	"	2I2	2,0I	3,57	0,56	0,7I	6,5	0,55	0,80	-	-	-	В 6/6 -	
35	I2/XII	I	"	2I2	2,20	3,92	0,56	0,7I	6,5	0,60	0,80	-	-	-	В 6/II -	
36	22/XII	I	"	200	0,78	2,47	0,32	0,42	5,5	0,45	0,65	-	-	-	В 5/7 -	
37	3I/XII	I	"	209	I,77	3,66	0,48	0,62	6,5	0,56	0,78	-	-	-	В 6/I0 -	
						I7. р. ЧОН-ДЖАРГЫЛЧАК - ЛЕСОЗАВОД										
I	I/I	I	заб	I60	0,55	0,93	0,59	0,95	7,5	0,I2	0,29	39	-	-	В 8/8 -	
2	2I/I	I	"	I60	0,52	0,93	0,56	0,78	7,5	0,I2	0,30	39	-	-	В 8/8 -	
3	3I/I	I	"	I59	0,49	0,80	0,6I	0,95	7,5	0,II	0,28	39	-	-	В 8/8 -	
4	7/II	I	"	I60	0,53	0,96	0,55	0,76	7,5	0,I3	0,24	39	-	-	В 8/8 -	
5	23/II	I	"	I6I	0,55	I,04	0,53	0,7I	7,5	0,I4	0,26	39	-	-	В 8/8 -	
6	28/II	I	"	I59	0,53	0,9I	0,58	0,90	7,5	0,I2	0,24	39	-	-	В 8/8 -	
7	6/Ш	I	"	I60	0,54	0,96	0,56	0,82	7,5	0,I3	0,26	39	-	-	В 8/8 -	
8	30/Ш	I	св	I72	I,I9	I,34	0,89	I,23	7,5	0,I8	0,34	39	-	-	В 8/8 -	
9	I2/IУ	I	"	I65	0,73	0,99	0,74	0,90	7,5	0,I3	0,28	39	-	-	В 8/8 -	
I0	23/IУ	I	"	I70	I,08	I,42	0,76	I,02	7,5	0,I9	0,34	39	-	-	В 8/8 -	
II	30/IУ	I	"	I90	3,70	2,64	I,40	I,88	7,5	0,35	0,58	39	-	-	В 8/8 -	
I2	7/У	I	"	I73	I,20	I,56	0,77	I,00	7,5	0,2I	0,32	38	-	-	В 8/8 -	
I3	24/У	I	"	I83	2,45	2,4I	I,02	I,49	7,5	0,32	0,5I	39	-	-	В 8/8 -	
I4	29/У	I	"	I92	4,I4	2,89	I,43	I,88	7,5	0,39	0,56	39	-	-	В 8/8 -	
I5	29/У	I	"	203	6,97	4,45	I,57	I,98	7,5	0,59	0,7I	38	-	-	В 8/8 -	
I6	6/УI	I	"	I92	3,88	3,03	I,28	I,74	7,5	0,40	0,59	44	-	-	В 8/8 -	
I7	I2/УI	I	"	I83	3,49	3,I8	I,I0	I,78	9,0	0,35	0,57	45	-	-	В 8/8 -	
I8	I2/УI	I	"	I8I	3,29	2,80	I,I8	I,99	9,0	0,3I	0,49	45	-	-	В 8/8 -	
I9	30/УI	I	"	I87	4,I2	3,I0	I,33	I,94	9,0	0,34	0,52	44	-	-	В 8/8 -	
20	II/УII	I	"	2I0	I0,3	5,27	I,95	2,35	9,0	0,59	0,77	44	-	-	В 8/8 -	
2I	I6/УII	I	"	220	I2,4	5,7I	2,I7	2,55	9,0	0,63	0,78	44	-	-	В 9/9 -	
22	2I/УII	I	"	2I8	I2,7	6,04	2,I0	2,53	9,0	0,67	0,8I	44	-	-	В 9/9 -	
23	23/УII	I	"	2I5	I2,4	5,54	2,24	2,55	9,0	0,62	0,8I	44	-	-	В 9/9 -	
24	4/УIII	I	"	204	8,78	4,57	I,92	2,47	9,0	0,5I	0,7I	44	-	-	В 9/9 -	
25	I7/УIII	I	"	I90	4,57	3,58	I,28	I,75	9,0	0,40	0,60	42	-	-	В 9/9 -	

№ расхода воды взвешенных наносов	Дата измерения	№ створа	Состояние реки на уч-ке гидроствора	Уровень воды (см) над нулем графика Основной водпост	Расход воды (м³/сек)	Площадь водного сечения (м²)	Скорость течения (м/сек) средняя	Скорость течения (м/сек) наибольшая	Ширина реки (м)	Глубина (м) средняя	Глубина (м) наибольшая	Уклон водной поверхности (‰)	Расход взвешенных наносов (кг/сек)	Средняя мутность (г/м³)	Способ измерения расхода воды и взвешенных наносов		Примечание
1	2	3	4	5	6	7	8	9	10	11	12	13	14	15	16		17
26	8/IX	I	св	I75	2,I3	2,30	0,93	I,43	8,5	0,27	0,48	44	-	-	В 9/9	-	
27	20/IX	I	"	I72	I,72	I,85	0,93	I,43	8,5	0,22	0,44	43	-	-	В 8/8	-	
28	30/IX	I	"	I68	I,28	I,55	0,83	I,28	8,5	0,I8	0,36	43	-	-	В 8/8	-	
29	28/X	I	"	I65	I,06	I,34	0,79	I,32	8,5	0,I6	0,33	42	-	-	В 8/8	-	
30	I0/XI	I	заб	I63	0,78	I,I5	0,68	0,98	8,5	0,I4	0,3I	40	-	-	В 8/8	-	
3I	I6/XI	I	"	I66	I,II	I,35	0,82	I,I0	8,5	0,I6	0,33	40	-	-	В 8/8	-	
32	30/XI	I	"	I6I	0,58	0,97	0,60	0,85	8,5	0,II	0,29	40	-	-	В 8/8	-	
33	24/XII	I	"	I60	0,56	I,24	0,45	0,75	7,5	0,I7	0,30	40	-	-	В 7/7	-	
						I8. р. БАРСКАУН – устье р. САСЫК											
I	I0/I	I	заб	86	I,07	2,I2	0,50	0,7I	I0,0	0,2I	0,37	I2	-	-	В 5/5	-	
2/I	24/I	I	"	85	0,87	I,95	0,45	0,65	8,0	0,24	0,36	I2	0,002	2,3	В 4/4	Б 4/4	
3	20/II	I	"	84	0,83	I,82	0,46	0,66	8,0	0,23	0,33	I2	-	-	В 4/4	-	
4	28/II	I	"	84	0,88	I,82	0,48	0,69	8,0	0,23	0,32	I2	-	-	В 4/4	-	
5	8/III	I	"	84	0,83	I,74	0,48	0,78	8,0	0,22	0,3I	I2	-	-	В 4/4	-	
6	I8/III	I	"	83	0,68	I,54	0,44	0,75	8,0	0,I9	0,30	II	-	-	В 4/4	-	
7	23/III	I	"	84	0,92	I,88	0,49	0,8I	8,0	0,24	0,33	I2	-	-	В 4/4	-	
8	I0/IУ	I	св	72	0,27	0,83	0,33	0,53	6,0	0,I4	0,24	I0	-	-	В 3/3	-	
9	I8/IУ	I	"	74	0,56	I,26	0,44	0,62	8,0	0,I6	0,30	I0	-	-	В 4/4	-	
I0/2	29/IУ	I	"	I02	4,90	4,93	0,99	I,37	I2,0	0,4I	0,59	I4	0,I4	29	В 6/6	Б 6/6	
II	I0/У	I	"	90	2,49	3,48	0,72	0,93	I2,0	0,29	0,42	7,8	-	-	В 6/6	-	
I2	I8/У	I	"	87	2,09	3,20	0,65	0,92	I2,0	0,27	0,42	I4	-	-	В 6/6	-	
I3/3	30/У	I	"	II0	7,68	6,07	I,27	I,72	I2,0	0,5I	0,7I	I8	0,75	98	В 6/6	Б 6/6	
I4	3I/У	I	"	I25	I6,3	9,62	I,69	2,35	I8,0	0,53	0,93	23	-	-	В 9/9	-	
I5	II/УI	I	"	II3	6,74	6,32	I,07	I,40	I4,5	0,44	0,75	I6	-	-	В 7/7	-	
I6/4	I2/УI	I	"	II2	6,68	6,I6	I,08	I,64	I4,5	0,42	0,70	I6	0,44	66	В 7/7	Б 7/7	
I7/5	I7/УI	I	"	I2I	I0,9	7,74	I,4I	I,93	I6,0	0,48	0,78	I8	2,7	250	В 8/8	Б 8/8	
I8/6	30/УI	I	"	II5	7,96	6,89	I,I6	I,46	I4,0	0,49	0,72	I6	0,59	74	В 7/7	Б 7/7	
I9/7	I0/УII	I	"	I30	I7,0	9,96	I,7I	2,38	I8,0	0,55	0,87	I5	I6	940	В 9/9	Б 9/9	
20/8	I6/УII	I	"	I44	25,0	I2,3	2,03	2,59	I8,0	0,68	I,I0	24	35	I400	В 9/9	Б 9/9	
2I/9	30/УII	I	"	II5	8,33	7,40	I,I3	I,59	I4,0	0,53	0,79	I8	0,82	98	В 7/7	Б 7/7	
22/I0	8/УIII	I	"	II5	7,45	7,I4	I,04	I,34	I4,0	0,5I	0,75	2I	0,36	48	В 7/7	Б 7/7	
23/II	20/УIII	I	"	III	5,74	6,5I	0,88	I,I6	I4,0	0,46	0,68	I8	0,I5	26	В 7/7	Б 7/7	
24/I2	25/УIII	I	"	II2	6,3I	6,59	0,96	I,46	I4,0	0,47	0,68	I8	0,077	I2	В 7/7	Б 7/7	
25/I3	3I/УIII	I	"	I04	4,47	5,63	0,79	I,02	I4,0	0,40	0,60	I9	0,28	63	В 7/7	Б 7/7	
26	26/IX	I	"	95	2,74	4,58	0,60	0,82	I3,0	0,35	0,50	I4	-	-	В 6/6	-	
27	24/X	I	"	89	I,28	3,38	0,38	0,62	I2,0	0,28	0,40	I2	-	-	В 6/6	-	
28/I4	I7/XI	I	"	87	I,27	3,0I	0,42	0,66	I2,0	0,25	0,38	II	0,027	2I	В 6/6	Б 6/6	
29	24/XI	I	"	90	I,37	3,0I	0,46	0,70	I2,0	0,25	0,40	8,8	-	-	В 6/6	-	
30/I5	I5/XII	I	заб	I05	I,44	4,33	0,33	0,44	I0,0	0,43	0,52	II	0,059	4I	В 5/5	Б 5/5	
						Расход № 30 измерен при подпоре от ледовых явлений.											
						I9. р. ТАМГА – с. ТАМГА											
I	3/I	I	заб	93	0,30	0,78	0,38	0,60	4,5	0,I7	0,30	5I	-	-	В 4/4	-	
2	I0/II	I	"	93	0,34	0,86	0,40	0,64	4,5	0,I9	0,32	5I	-	-	В 4/4	-	
3	I5/II	I	"	99	0,56	I,08	0,52	0,78	4,5	0,24	0,38	52	-	-	В 4/4	-	
4	6/III	I	"	95	0,39	0,82	0,48	0,66	4,5	0,I8	0,32	5I	-	-	В 4/4	-	
5	22/III	I	св	I0I	0,74	I,08	0,69	0,84	5,0	0,22	0,38	53	-	-	В 5/5	-	
6	6/IУ	I	"	93	0,3I	0,75	0,4I	0,5I	4,5	0,I7	0,28	52	-	-	В 4/4	-	
7	I6/IУ	I	"	9I	0,22	0,69	0,32	0,39	4,5	0,I5	0,25	52	-	-	В 4/4	-	
8	27/IУ	I	"	90	0,I8	0,59	0,3I	0,37	4,5	0,I3	0,24	52	-	-	В 4/4	-	
9	7/У	I	"	99	0,55	I,08	0,5I	0,87	5,0	0,22	0,35	52	-	-	В 4/4	-	
I0	I3/У	I	"	I03	0,87	I,30	0,67	I,0I	5,0	0,26	0,40	52	-	-	В 5/5	-	
II	26/У	I	"	I08	I,26	I,52	0,83	I,I4	5,0	0,30	0,45	52	-	-	В 5/5	-	
I2	7/УI	I	"	II8	2,32	2,08	I,I2	I,48	5,5	0,38	0,56	52	-	-	В 5/5	-	
I3	I9/УI	I	"	I23	2,95	2,37	I,24	I,7I	6,0	0,40	0,62	52	-	-	В 5/5	-	
I4	30/УI	I	"	I28	3,63	2,72	I,33	I,72	6,0	0,45	0,66	52	-	-	В 5/5	-	
I5	I0/УII	I	"	I22	2,69	2,28	I,I8	I,58	5,5	0,4I	0,64	52	-	-	В 5/5	-	
I6	I3/УII	I	"	I40	4,94	3,09	I,60	2,I7	5,5	0,56	0,75	50	-	-	В 5/5	-	

№ расхода воды взвешенных наносов	Дата измерения	№ створа	Состояние реки на уч-ке гидроствора	Уровень воды (см) над нулем графика Основной водпост	Расход воды (м³/сек)	Площадь водного сечения (м²)	Скорость течения (м/сек) средняя	Скорость течения (м/сек) наибольшая	Ширина реки (м)	Глубина (м) средняя	Глубина (м) наибольшая	Уклон водной поверхности (‰)	Расход взвешенных наносов (кг/сек)	Средняя мутность (г/м³)	Способ измерения расхода воды и взвешенных наносов	Примечание
1	2	3	4	5	6	7	8	9	10	11	12	13	14	15	16	17
I7	I5/УП	I	св	I42	5,55	3,36	I,65	2,2I	5,5	0,6I	0,80	49	-	-	В 5/5 -	
I8	27/УП	I	"	II4	I,92	I,72	I,I2	I,58	5,5	0,3I	0,48	48	-	-	В 5/5 -	
I9	2/УШ	I	"	I24	2,74	2,20	I,25	I,8I	5,5	0,40	0,54	49	-	-	В 5/5 -	
20	II/УШ	I	"	II6	2,00	I,96	I,02	I,53	5,5	0,36	0,50	48	-	-	В 5/5 -	
2I	I2/IX	I	"	I03	0,77	I,I2	0,69	I,05	5,0	0,22	0,32	48	-	-	В 5/5 -	
22	26/IX	I	"	I02	0,72	I,02	0,7I	I,46	4,5	0,23	0,30	48	-	-	В 5/5 -	
23	I5/X	I	"	99	0,72	I,I2	0,64	I,26	5,0	0,22	0,32	46	-	-	В 4/4 -	
24	3/XI	I	"	97	0,57	0,87	0,66	I,I5	4,5	0,I9	0,30	47	-	-	В 4/4 -	
25	2I/XI	I	"	95	0,46	0,79	0,58	I,I0	4,5	0,I8	0,26	49	-	-	В 4/4 -	
26	27/XI	I	"	94	0,43	0,76	0,57	I,06	4,5	0,I7	0,24	49	-	-	В 4/4 -	
						20. р. ТОССОР – устье р. КОДОЛ										
I	24/I	I	заб	43	I,0I	2,08	0,49	0,94	8,0	0,26	0,40	30	-	-	В 8/8 -	
2	30/I	I	"	43	I,03	I,9I	0,54	0,97	8,0	0,24	0,36	30	-	-	В 9/9 -	
3	27/II	I	"	43	I,02	I,93	0,53	I,02	8,0	0,24	0,40	30	-	-	В 9/9 -	
4	I0/III	I	"	43	0,99	2,22	0,45	0,87	8,5	0,26	0,42	30	-	-	В 9/9 -	
5	3I/III	I	св	46	I,3I	2,43	0,54	0,97	8,5	0,29	0,37	30	-	-	В 9/9 -	
6	I0/IУ	I	"	47	I,38	2,42	0,57	I,02	8,5	0,28	0,40	30	-	-	В 9/9 -	
7	20/IУ	I	"	49	I,69	2,48	0,68	I,I0	8,0	0,3I	0,44	30	-	-	В 9/9 -	
8	30/IУ	I	"	46	I,30	2,3I	0,56	0,94	8,0	0,29	0,36	3I	-	-	В 9/9 -	
9	9/У	I	"	49	I,70	2,6I	0,65	0,79	8,0	0,33	0,46	3I	-	-	В 9/9 -	
I0	I7/У	I	"	46	I,45	2,53	0,57	0,8I	8,0	0,32	0,42	3I	-	-	В 9/9 -	
II	22/У	I	"	53	2,26	2,79	0,8I	I,I5	8,0	0,35	0,46	3I	-	-	В 9/9 -	
I2	24/У	I	"	54	2,40	3,25	0,74	I,07	8,0	0,4I	0,50	3I	-	-	В 9/9 -	
I3	27/У	I	"	58	3,53	3,45	I,02	I,66	8,0	0,43	0,58	3I	-	-	В 9/9 -	
I4	29/У	I	"	70	7,00	4,63	I,5I	I,98	8,0	0,58	0,69	3I	-	-	В 9/9 -	
I5	I3/УI	I	"	74	8,32	5,35	I,56	2,I4	8,0	0,67	0,76	3I	-	-	В 9/9 -	
I6	27/УI	I	"	57	3,29	3,42	0,96	I,25	8,0	0,43	0,52	30	-	-	В 9/9 -	
I7	5/УП	I	"	55	2,70	3,30	0,82	I,6I	8,0	0,4I	0,47	30	-	-	В 9/9 -	
I8	9/УП	I	"	65	4,99	4,3I	I,I6	I,97	8,0	0,54	0,6I	3I	-	-	В 9/9 -	
I9	I4/УП	I	"	92	I9,3	7,49	2,58	3,2I	8,0	0,94	I,05	32	-	-	В 9/9 -	
20	I9/УП	I	"	86	I4,5	6,50	2,24	2,66	8,0	0,8I	0,88	32	-	-	В 9/9 -	
2I	22/УП	I	"	I05	28,5	9,20	3,I0	3,64	8,0	I,I5	I,30	33	-	-	В 9/9 -	
22	30/УП	I	"	62	4,47	3,80	I,I8	I,50	8,0	0,48	0,58	30	-	-	В 9/9 -	
23	7/УШ	I	"	62	4,28	3,5I	I,22	I,48	8,0	0,44	0,53	30	-	-	В 9/9 -	
24	9/УШ	I	"	6I	4,I7	3,29	I,27	I,68	8,0	0,4I	0,5I	30	-	-	В 9/9 -	
25	I6/УШ	I	"	59	3,55	3,03	I,I7	I,53	8,5	0,36	0,46	30	-	-	В 9/9 -	
26	20/УШ	I	"	56	2,95	2,8I	I,05	I,36	8,5	0,33	0,43	30	-	-	В 9/9 -	
27	26/УШ	I	"	59	3,64	3,I2	I,I7	I,36	8,0	0,39	0,49	30	-	-	В 9/9 -	
28	5/IX	I	"	52	2,I6	2,I4	I,0I	I,70	8,0	0,27	0,38	30	-	-	В 9/9 -	
29	I9/IX	I	"	50	I,83	2,I0	0,87	I,45	8,0	0,26	0,37	30	-	-	В 9/9 -	
30	24/IX	I	"	50	I,90	2,06	0,92	I,36	8,0	0,26	0,38	30	-	-	В 9/9 -	
3I	26/IX	I	"	55	2,67	2,42	I,I0	I,52	8,0	0,30	0,44	30	-	-	В 9/9 -	
32	7/X	I	"	48	I,76	2,04	0,86	I,I9	8,0	0,26	0,33	30	-	-	В 9/9 -	
33	I9/X	I	"	47	I,54	2,30	0,67	0,93	8,0	0,29	0,35	30	-	-	В 9/9 -	
34	22/X	I	"	46	2,3I	2,20	I,05	I,28	8,0	0,28	0,36	30	-	-	В 9/9 -	
35	8/XI	I	"	44	I,84	2,07	0,89	I,23	8,0	0,26	0,32	30	-	-	В 9/9 -	
36	25/XI	I	"	44	I,70	2,39	0,7I	0,85	8,0	0,30	0,36	30	-	-	В 9/9 -	
37	20/XII	I	"	46	2,34	2,60	0,90	I,20	8,0	0,32	0,4I	30	-	-	В 9/9 -	
38	29/XII	I	"	45	I,93	2,7I	0,7I	0,86	8,0	0,34	0,45	30	-	-	В 9/9 -	
						2I. р. ТОССОР – устье										
I	I2/I	I	заб	80	0,7I	I,42	0,50	0,77	8,0	0,I8	0,26	-	-	-	В 3/3 -	
2	23/I	I	"	79	0,62	I,30	0,48	0,57	7,0	0,I9	0,25	-	-	-	В 3/3 -	
3	I0/IУ	I	св	78	0,52	I,28	0,4I	0,54	7,0	0,I8	0,29	-	-	-	В 3/3 -	
4	I8/IУ	I	"	74	0,32	I,27	0,25	0,32	7,0	0,I8	0,27	-	-	-	В 3/3 -	
5	30/IУ	I	"	77	0,49	0,99	0,50	0,62	5,0	0,20	0,36	-	-	-	В 5/5 -	
6	8/У	I	"	78	0,57	I,42	0,40	0,58	7,0	0,20	0,28	-	-	-	В 3/3 -	
7	I6/У	I	"	82	0,89	I,82	0,49	0,65	7,0	0,26	0,40	-	-	-	В 3/3 -	

№ расхода воды	Дата измерения	№ створа	Состояние реки на уч-ке гидроствора	Уровень воды (см) над нулем графика Основной водпост	Расход воды ($м^3$/сек)	Площадь водного сечения ($м^2$)	Скорость течения (м/сек)		Ширина реки (м)	Глубина (м)		Уклон водной поверхности (‰)	Расход взвешенных наносов (кг/сек)	Средняя мутность ($г/м^3$)	Способ измерения расхода воды и взвешенных наносов	Примечание
взвешенных наносов							средняя	наибольшая		средняя	наибольшая					
1	2	3	4	5	6	7	8	9	10	11	12	13	14	15	16	17
8	27/У	I	св	89	I,44	2,I9	0,66	0,75	7,0	0,3I	0,46	-	-	-	В 4/4 -	
9	29/У	I	"	I00	2,89	4,04	0,72	0,99	I3,0	0,3I	0,64	-	-	-	В 7/7 -	
I0	I4/УI	I	"	I04	2,84	3,94	0,72	0,83	7,0	0,56	0,74	-	-	-	В 4/4 -	
II	22/УI	I	"	II0	3,72	5,42	0,69	0,98	9,0	0,60	0,85	-	-	-	В 5/5 -	
I2	23/УI	I	"	99	I,9I	3,I5	0,6I	0,83	7,0	0,45	0,58	-	-	-	В 4/4 -	
I3	5/УII	I	"	96	I,47	2,84	0,52	0,80	8,0	0,36	0,60	-	-	-	В 3/3 -	
I4	20/УII	I	"	8I	2,94	2,64	I,II	I,6I	7,0	0,38	0,55	-	-	-	В 4/4 -	
I5	25/УII	I	"	78	2,36	2,30	I,02	I,45	7,0	0,33	0,58	-	-	-	В 6/6 -	
I6	I2/УIII	I	"	84	3,44	2,94	I,I7	I,64	7,0	0,42	0,58	-	-	-	В 4/4 -	
I7	I9/УIII	I	"	77	2,II	2,58	0,82	I,I7	7,0	0,37	0,50	-	-	-	В 4/4 -	
I8	5/IX	I	"	74	I,68	2,42	0,69	I,II	6,0	0,40	0,46	-	-	-	В 4/4 -	
I9	24/IX	I	"	73	I,52	2,55	0,60	I,II	6,0	0,42	0,48	-	-	-	В 4/4 -	
20	I0/X	I	"	73	I,39	2,34	0,59	0,69	6,0	0,39	0,46	-	-	-	В 4/4 -	
2I	I2/XI	I	"	72	I,32	2,04	0,65	0,74	6,0	0,34	0,36	-	-	-	В 4/4 -	
22	I2/XII	I	заб	74	I,56	2,38	0,66	0,77	6,0	0,40	0,47	-	-	-	В 7/7 -	
23	29/XII	I	св	7I	I,07	2,08	0,5I	0,62	6,0	0,35	0,42	-	-	-	В 7/7 -	
22. р. ТОН - с. ТУРАСУ																
I	3/I	I	св	86	0,26	2,57	0,I0	0,I5	7,5	0,34	0,50	-	-	-	В 8/8 -	
2	3I/I	I	"	85	0,24	2,52	0,I0	0,I5	7,5	0,34	0,50	-	-	-	В 8/8 -	
3	I3/II	I	"	85	0,24	2,5I	0,I0	0,I5	7,5	0,33	0,50	-	-	-	В 8/8 -	
4	I0/III	I	"	8I	0,I4	2,39	0,06	0,09	7,5	0,32	0,46	-	-	-	В 8/8 -	
5	20/III	I	"	93	0,79	3,40	0,23	0,34	7,5	0,45	0,60	-	-	-	В 8/8 -	
6	30/III	I	"	9I	0,77	3,27	0,24	0,42	7,5	0,44	0,58	-	-	-	В 8/8 -	
7	26/IУ	I	"	84	0,I8	2,52	0,07	0,I2	7,5	0,34	0,5I	-	-	-	В 8/8 -	
8	I0/У	I	"	89	0,42	2,8I	0,I5	0,28	7,5	0,38	0,55	-	-	-	В 8/8 -	
9	22/У	I	"	93	0,73	3,2I	0,23	0,42	7,5	0,43	0,60	-	-	-	В 8/8 -	
I0	25/У	I	"	I02	I,56	3,82	0,4I	0,68	7,5	0,5I	0,67	-	-	-	В 8/8 -	
II	26/У	I	"	I06	I,92	4,II	0,47	0,76	7,5	0,55	0,7I	-	-	-	В 8/8 -	
I2	I/УI	I	"	I06	I,8I	4,24	0,43	0,67	7,5	0,56	0,72	-	-	-	В 8/8 -	
I3	II/УI	I	"	III	2,8I	4,58	0,6I	0,89	7,5	0,6I	0,76	-	-	-	В 8/8 -	
23. р. ТОН - устье																
I	25/I	I	заб	72	4,57	7,09	0,64	0,79	22,0	0,32	0,55	-	-	-	В II/II -	
2	30/I	I	"	73	4,66	6,88	0,68	0,8I	22,0	0,3I	0,53	-	-	-	В II/II -	
3	I4/II	I	св	72	4,23	6,74	0,63	0,78	22,0	0,3I	0,57	-	-	-	В II/II -	
4	28/II	I	"	69	3,49	5,63	0,62	0,76	22,0	0,26	0,52	-	-	-	В II/II -	
5	I4/III	I	"	64	2,26	4,33	0,52	0,66	22,0	0,20	0,50	-	-	-	В II/II -	
6	22/III	I	"	67	2,84	5,23	0,54	0,73	22,0	0,24	0,49	-	-	-	В II/II -	
7	I2/IУ	I	"	59	I,35	3,23	0,42	0,57	I9,0	0,I7	0,37	-	-	-	В I0/I0 -	
8	23/IУ	I	"	6I	I,48	3,38	0,44	0,57	I9,0	0,I8	0,40	-	-	-	В 9/9 —	
9	30/IУ	I	"	60	I,34	3,22	0,42	0,57	I9,0	0,I7	0,43	-	-	-	В I0/I0 —	
I0	8/У	I	"	6I	I,55	3,7I	0,40	0,48	2I,0	0,I8	0,43	-	-	-	В I0/I0 —	
II	3I/У	I	"	70	2,07	5,28	0,39	0,57	2I,0	0,25	0,43	-	-	-	В I0/I0 -	
24. протока БОР-ДЮБЕ, р. ТОН - ниже гол. кан. КАРАСАЙ																
I	3/I	I	заб	86	0,3I	0,5I	0,6I	0,76	3,5	0,I5	0,I7	-	-	-	В 8/8 -	
2	3I/I	I	"	89	0,38	0,56	0,68	0,84	3,5	0,I6	0,I9	-	-	-	В 8/8 -	
3	I3/II	I	"	89	0,39	0,57	0,68	0,83	3,5	0,I6	0,I9	-	-	-	В 8/8 -	
4	I0/III	I	"	80	0,I7	0,39	0,44	0,5I	3,5	0,II	0,I8	-	-	-	В 8/8 -	
5	2I/III	I	св	94	0,67	0,79	0,85	I,06	3,5	0,23	0,27	-	-	-	В 8/8 -	
6	6/IУ	I	"	69	0,0I0	0,05	0,20	-	2,5	0,02	0,04	-	-	-	пп 5 -	К = 0,65
7	26/IУ	I	"	8I	0,2I	0,42	0,50	0,67	3,5	0,I2	0,I8	-	-	-	В 8/8 -	
8	I0/У	I	"	87	0,33	0,54	0,6I	0,85	3,5	0,I5	0,2I	-	-	-	В 8/8 -	
9	22/У	I	"	77	0,I3	0,29	0,45	0,68	3,5	0,08	0,I2	-	-	-	В 8/8 -	
I0	24/У	I	"	93	0,60	0,74	0,8I	I,0I	3,5	0,2I	0,25	-	-	-	В 8/8 -	
II	27/У	I	"	90	0,43	0,66	0,65	0,84	3,5	0,I9	0,25	-	-	-	В 8/8 -	
I2	2/УI	I	"	96	0,82	0,86	0,95	I,05	3,5	0,25	0,36	-	-	-	В 8/8 -	
I3	II/УI	I	"	I00	I,06	0,89	I,I9	I,38	3,5	0,25	0,36	-	-	-	В 8/8 -	
I4	30/УI	I	"	I07	I,67	I,05	I,59	I,70	3,5	0,30	0,44	-	-	-	В 8/8 -	

№ расхода воды / взвешенных наносов	Дата измерения	№ створа	Состояние реки на уч-ке гидроствора	Уровень воды (см) над нулем графика Основной водпост	Расход воды ($м^3$/сек)	Площадь водного сечения ($м^2$)	Скорость течения (м/сек) средняя	Скорость течения (м/сек) наибольшая	Ширина реки (м)	Глубина (м) средняя	Глубина (м) наибольшая	Уклон водной поверхности (‰)	Расход взвешенных наносов (кг/сек)	Средняя мутность ($г/м^3$)	Способ измерения расхода воды и взвешенных наносов	Примечание
1	2	3	4	5	6	7	8	9	10	11	12	13	14	15	16	17
I5	9/УП	I	св	I05	I,57	I,0I	I,55	I,66	3,5	0,29	0,42	-	-	-	В 8/8 -	
I6	2I/УП	I	"	III	2,II	I,I8	I,79	I,9I	3,5	0,34	0,47	-	-	-	В 8/8 -	
I7	I3/УШ	I	"	I05	I,54	0,96	I,49	I,69	3,5	0,27	0,4I	-	-	-	В 8/8 -	
I8	7/IX	I	"	9I	0,54	0,69	0,78	I,2I	3,5	0,20	0,26	-	-	-	В 8/8 -	
I9	4/X	I	"	9I	0,48	0,64	0,75	I,20	3,5	0,I8	0,25	-	-	-	В 8/8 -	
20	I4/XI	I	"	88	0,34	0,49	0,70	0,98	3,5	0,I4	0,I7	-	-	-	В 8/8 -	
2I	7/XП	I	заб	85	0,28	0,43	0,65	0,97	3,5	0,I2	0,I5	-	-	-	В 8/8 -	
Расход № 6 - коэффициент К определен по данным расходов прошлых лет.																
25. р. АКСАЙ - с. КОКСАЙ																
I	8/I	I	заб	90	I,86	2,27	0,82	I,02	II,5	0,20	0,29	I3	-	-	В I0/I0 -	
2	I0/I	I	"	88	I,73	2,20	0,79	0,98	II,5	0,I9	0,28	I2	-	-	В I0/I0 -	
3	II/I	I	"	90	I,92	2,28	0,84	I,03	II,5	0,20	0,28	I2	-	-	В I0/I0 -	
4	II/П	I	"	88	I,86	2,28	0,82	I,03	II,5	0,20	0,29	I3	-	-	В I0/I0 -	
5	2I/П	I	"	88	I,98	2,42	0,82	0,99	II,5	0,2I	0,30	I2	-	-	В I0/I0 -	
6	27/П	I	"	87	I,82	2,26	0,8I	0,98	II,5	0,20	0,30	I2	-	-	В I0/I0 -	
7	I2/Ш	I	св	89	I,93	2,56	0,75	I,0I	II,5	0,22	0,32	I2	-	-	В I0/I0 -	
8	I6/Ш	I	"	9I	2,33	2,79	0,84	I,II	II,5	0,24	0,34	I2	-	-	В I0/I0 -	
9	2I/Ш	I	"	87	I,76	2,26	0,78	0,9I	II,5	0,20	0,29	I3	-	-	В I0/I0 -	
I0	30/Ш	I	"	86	I,64	2,20	0,75	0,77	II,5	0,I9	0,26	I2	-	-	В I0/I0 -	
II	I0/IУ	I	"	82	I,27	I,86	0,68	0,88	II,5	0,I6	0,25	I2	-	-	В I0/I0 -	
I2	28/IУ	I	"	8I	I,22	I,88	0,65	0,76	II,5	0,I6	0,25	I2	-	-	В I0/I0 -	
I3	9/У	I	"	79	I,II	I,87	0,59	0,77	II,5	0,I6	0,24	I2	-	-	В I0/I0 -	
I4	I2/У	I	"	82	I,2I	2,02	0,60	0,72	II,5	0,I8	0,26	I2	-	-	В I0/I0 -	
I5	I7/У	I	"	82	I,I6	I,89	0,6I	0,77	II,5	0,I6	0,25	I2	-	-	В I0/I0 -	
I6	27/У	I	"	8I	I,I6	I,95	0,59	0,69	II,5	0,I7	0,25	I2	-	-	В I0/I0 -	
I7	I2/УI	I	"	89	2,07	2,53	0,82	I,02	II,5	0,22	0,3I	II	-	-	В I0/I0 -	
I8	I8/УI	I	"	84	I,42	I,99	0,7I	0,94	II,5	0,I7	0,26	I2	-	-	В I0/I0 -	
I9	20/УI	I	"	89	2,03	2,59	0,78	I,00	II,5	0,23	0,32	II	-	-	В I0/I0 -	
20	25/УI	I	"	86	I,69	2,3I	0,73	0,90	II,5	0,20	0,29	I2	-	-	В I0/I0 -	
2I	7/УП	I	"	92	2,78	3,I4	0,89	I,I4	II,5	0,27	0,37	II	-	-	В I0/I0 -	
22	7/УП	I	"	III	9,25	5,54	I,67	2,32	II,5	0,48	0,63	I4	-	-	В I0/I0 -	
23	I5/УП	I	"	I02	5,64	4,I7	I,35	I,64	II,5	0,36	0,50	I3	-	-	В I0/I0 -	
24	2I/УП	I	"	I06	6,98	4,85	I,44	I,74	II,5	0,42	0,53	I4	-	-	В I0/I0 -	
25	2I/УП	I	"	II6	II,5	6,22	I,85	2,I8	II,5	0,54	0,62	I5	-	-	В I0/I0 -	
26	22/УП	I	"	I22	I4,3	7,27	I,97	2,38	II,5	0,63	0,75	I6	-	-	В I0/I0 -	
27	I3/УШ	I	"	I00	4,96	3,84	I,29	I,90	II,5	0,33	0,4I	I0	-	-	В I0/I0 -	
28	I6/УШ	I	"	99	4,9I	3,85	I,28	I,88	II,5	0,33	0,42	I0	-	-	В I0/I0 -	
29	2I/УШ	I	"	96	4,08	3,63	I,I2	I,69	II,5	0,32	0,43	II	-	-	В I0/I0 -	
30	26/УШ	I	"	95	4,05	3,57	I,I3	I,75	II,5	0,3I	0,40	II	-	-	В I0/I0 -	
3I	3/IX	I	"	93	3,24	3,34	0,97	I,53	II,5	0,29	0,37	II	-	-	В I0/I0 -	
32	I7/IX	I	"	88	2,40	3,05	0,79	I,I9	II,5	0,27	0,33	I2	-	-	В I0/I0 -	
33	27/IX	I	"	88	2,29	3,II	0,74	I,I5	II,5	0,27	0,34	I2	-	-	В I0/I0 -	
34	I6/X	I	"	85	I,64	2,53	0,65	I,05	II,5	0,22	0,30	I3	-	-	В I0/I0 -	
35	I9/XI	I	"	84	I,49	2,37	0,63	I,I2	II,5	0,2I	0,29	I3	-	-	В I0/I0 -	
36	2I/XI	I	"	87	2,04	2,86	0,7I	I,I9	II,5	0,25	0,34	I2	-	-	В I0/I0 -	
37	2I/XI	I	"	89	2,38	3,24	0,73	I,20	II,5	0,28	0,35	I2	-	-	В I0/I0 -	
38	25/XI	I	"	90	2,67	3,44	0,78	I,20	II,5	0,30	0,38	II	-	-	В I0/I0 -	
39	26/XП	I	заб	88	2,34	3,02	0,77	I,25	II,5	0,26	0,34	I3	-	-	В I0/I0 -	
27. р. АКТЕРЕК - устье																
I	I5/П	I	св	85	3,60	2,95	I,22	I,50	9,0	0,33	0,75	-	-	-	В 6/6 -	
2	II/Ш	I	"	8I	3,I8	2,69	I,I8	I,46	8,3	0,32	0,70	-	-	-	В 6/6 -	
3	24/IУ	I	"	74	I,30	2,07	0,63	0,86	9,0	0,23	0,60	-	-	-	В 7/7 -	
4	25/IУ	I	"	82	2,76	2,7I	I,02	I,24	9,0	0,30	0,63	-	-	-	В 6/6 -	
5	2I/У	I	"	67	0,42	0,99	0,42	0,46	5,0	0,20	0,30	-	-	-	В 5/5 -	
6	22/УI	I	"	70	0,99	I,63	0,6I	0,80	8,5	0,I9	0,38	-	-	-	В 7/7 -	
7	24/УП	I	"	I38	22,4	II,5	I,95	2,58	II,5	I,00	I,32	-	-	-	В 7/7 -	
8	25/УП	I	"	I20	I4,9	8,59	I,74	2,26	II,0	0,78	I,08	-	-	-	В 7/7 -	
9	26/УП	I	"	I0I	8,38	5,56	I,5I	I,96	I0,5	0,53	0,74	-	-	-	В 7/7 -	
I0	II/УШ	I	"	89	4,89	4,09	I,20	I,35	I0,7	0,38	0,70	-	-	-	В 5/5 -	

№ расхода воды взвешенных наносов	Дата измерения	№ створа	Состояние реки на уч-ке гидроствора	Уровень воды (см) над нулем графика Основной водпост	Расход воды ($м^3$/сек)	Площадь водного сечения ($м^2$)	Скорость течения (м/сек) средняя	Скорость течения (м/сек) наибольшая	Ширина реки (м)	Глубина (м) средняя	Глубина (м) наибольшая	Уклон водной поверхности (‰)	Расход взвешенных наносов (кг/сек)	Средняя мутность ($г/м^3$)	Способ измерения расхода воды и взвешенных наносов	Примечание
1	2	3	4	5	6	7	8	9	10	11	12	13	14	15	16	17
II	24/УШ	I	св	78	2,35	2,95	0,80	0,9I	9,5	0,3I	0,6I	-	-	-	В 5/5 -	
I2	2/IX	I	"	62	0,2I	0,76	0,28	0,33	6,5	0,I2	0,25	-	-	-	В 3/3 -	
I3	20/X	I	"	80	2,58	2,74	0,94	I,II	9,5	0,29	0,55	-	-	-	В 5/5 -	
I4	4/XI	I	"	78	2,42	3,I0	0,78	0,98	I0,0	0,3I	0,60	-	-	-	В 6/6 -	
I5	I4/XII	I	заб	85	3,85	3,98	0,97	I,07	9,0	0,44	0,75	-	-	-	В 5/5 -	
28. р. ТУРАСУ - с. УЛАХОЛ																
I	4/I	I	заб	8I	I,36	3,57	0,38	0,47	I0,I	0,35	0,60	I,7	-	-	В 9/9 -	
2	24/I	I	"	80	I,II	3,38	0,33	0,42	I0,I	0,33	0,57	I,7	-	-	В 9/9 -	
3	I2/II	I	"	82	I,45	3,39	0,43	0,55	I0,I	0,33	0,58	I,7	-	-	В 9/9 -	
4	24/II	I	"	80	I,25	3,2I	0,39	0,50	I0,I	0,32	0,57	I,7	-	-	В 9/9 -	
5	9/III	I	"	80	I,28	3,09	0,4I	0,59	I0,I	0,3I	0,55	2,5	-	-	В 9/9 -	
6	3I/III	I	св	77	0,89	2,7I	0,33	0,4I	I0,I	0,42	0,5I	0,80	-	-	В 9/9 -	
7	6/IУ	I	"	75	0,83	2,84	0,29	0,42	I0,I	0,28	0,53	0,80	-	-	В 9/9 -	
8	24/IУ	I	"	73	0,66	2,34	0,28	0,38	I0,I	0,23	0,46	I,2	-	-	В 9/9 -	
9	26/IУ	I	"	8I	I,29	3,25	0,40	0,59	I0,I	0,32	0,58	I,7	-	-	В 9/9 -	
I0	29/IУ	I	"	88	2,23	3,85	0,58	0,79	I0,I	0,38	0,63	2,5	-	-	В 9/9 -	
II	29/IУ	I	"	92	2,96	4,36	0,68	0,83	I0,I	0,43	0,68	2,5	-	-	В 9/9 -	
I2	30/IУ	I	"	97	3,9I	4,80	0,8I	0,95	I0,I	0,48	0,72	2,5	-	-	В 9/9 -	
I3	7/У	I	"	79	I,I5	3,32	0,35	0,50	I0,I	0,33	0,56	2,5	-	-	В 9/9 -	
I4	22/У	I	"	90	2,56	4,24	0,60	0,82	I0,I	0,42	0,67	2,5	-	-	В 9/9 -	
I5	24/У	I	"	97	3,75	4,77	0,79	I,0I	I0,I	0,47	0,7I	3,3	-	-	В 9/9 -	
I6	25/У	I	"	I02	4,65	5,I5	0,90	I,32	I0,I	0,5I	0,79	3,3	-	-	В 9/9 -	
I7	29/У	I	"	II0	7,02	6,0I	I,I7	I,47	I0,I	0,59	0,85	3,3	-	-	В 9/9 -	
I8	3I/У	I	"	II7	8,82	6,67	I,30	I,84	I0,I	0,66	0,90	3,3	-	-	В 9/9 -	
I9	2/УI	I	"	93	3,03	4,53	0,67	0,9I	I0,I	0,45	0,69	3,3	-	-	В 9/9 -	
20	3/УI	I	"	89	2,53	3,95	0,64	0,92	I0,I	0,39	0,64	3,3	-	-	В 9/9 -	
2I	4/УI	I	"	I00	4,40	4,99	0,88	I,24	I0,I	0,49	0,78	3,3	-	-	В 9/9 -	
22	5/УI	I	"	I06	5,52	5,78	0,96	I,I7	I0,I	0,57	0,83	3,3	-	-	В 9/9 -	
23	I4/УI	I	"	II3	7.63	6,I6	I,24	I,63	I0,I	0,6I	0,83	3,3	-	-	В 9/9 -	
24	I/УII	I	"	II0	7,I9	5,98	I,20	I,57	I0,I	0,59	0,82	3,3	-	-	В 9/9 -	
25	3/УII	I	"	I0I	4,55	5,04	0,90	I,3I	I0,I	0,50	0,78	3,3	-	-	В 9/9 -	
26	5/УII	I	"	II6	8,08	6,60	I,22	I,65	I0,I	0,65	0,93	3,3	-	-	В 9/9 -	
27	7/УII	I	"	I05	5,40	5,52	0,98	I,39	I0,I	0,55	0,83	3,3	-	-	В 9/9 -	
28	I2/УII	I	"	I26	I0,8	7,39	I,46	I,94	I0,I	0,73	I,04	5,0	-	-	В 9/9 -	
29	I2/УII	I	"	I33	I2,7	7,79	I,63	2,08	I0,I	0,77	I,08	5,0	-	-	В 9/9 -	
30	I2/УII	I	"	I38	I5,4	8,42	I,83	2,24	I0,I	0,83	I,I5	5,0	-	-	В 9/9 -	
3I	24/УII	I	"	I2I	9,27	7,00	I,32	I,75	I0,I	0,69	I,00	5,0	-	-	В 9/9 -	
32	2/УIII	I	"	I03	5,I5	5,40	0,95	I,22	I0,I	0,53	0,76	3,3	-	-	В 9/9 -	
33	I0/УIII	I	"	98	4,08	4,82	0,84	I,00	I0,I	0,48	0,74	3,3	-	-	В 9/9 -	
34	3I/УIII	I	"	94	3,23	4,34	0,74	0,96	I0,I	0,43	0,68	3,3	-	-	В 9/9 -	
35	I3/IX	I	"	90	2,5I	3,97	0,63	0,83	I0,I	0,39	0,63	3,3	-	-	В 9/9 -	
36	30/IX	I	"	86	I,94	3,59	0,54	0,7I	I0,I	0,35	0,59	3,3	-	-	В 9/9 -	
37	26/X	I	"	84	I,74	3,35	0,52	0,7I	I0,I	0,32	0,54	3,3	-	-	В 9/9 -	
38	3/XI	I	"	83	I,58	3,46	0,46	0,62	I0,I	0,34	0,6I	3,3	-	-	В 9/9 -	
39	I5/XII	I	заб	80	I,20	3,05	0,39	0,53	I0,I	0,30	0,58	2,5	-	-	В 7/7 -	
40	30/XII	I	"	8I	I,4I	3,36	0,42	0,58	I0,I	0,33	0,60	2,5	-	-	В 7/7 -	
29. р. ТОРАЙГЫР - устье р. КЫЗЫЛБУЛАК																
I	22/III	I	св	II6	0,77	0,78	0,99	I,32	4,0	0,20	0,28	II	-	-	В 8/8 -	
2	26/III	I	"	I08	0,5I	0,64	0,80	I,08	4,0	0,I6	0,24	II	-	-	В 8/8 -	
3	30/III	I	"	III	0,6I	0,69	0,88	I,20	4,0	0,I7	0,26	II	-	-	В 8/8 -	
4	3/IУ	I	"	II3	0,78	0,78	I,00	I,37	4,0	0,I9	0,28	II	-	-	В 8/8 -	
5	6/IУ	I	"	I05	0,4I	0,58	0,76	0,96	4,0	0,I4	0,24	II	-	-	В 8/8 -	
6	I5/IУ	I	"	II0	0,59	0,67	0,88	I,20	4,0	0,I7	0,24	II	-	-	В 8/8 -	
7	22/IУ	I	"	I20	I,II	I,00	I,II	I,45	4,0	0,25	0,36	II	-	-	В 8/8 -	
8	28/IУ	I	"	I26	I,59	I,23	I,29	I,65	4,0	0,3I	0,4I	II	-	-	В 8/8 -	
9	7/У	I	"	II3	0,76	0,78	0,97	I,32	4,0	0,I9	0,28	II	-	-	В 8/8 -	
I0	I7/У	I	"	II7	0,96	0,94	I,02	I,28	4,0	0,24	0,34	II	-	-	В 8/8 -	

№ расхода воды взвешенных наносов	Дата измерения	№ створа	Состояние реки на уч-ке гидроствора	Уровень воды (см) над нулем графика Основной водпост	Расход воды (м³/сек)	Площадь водного сечения (м²)	Скорость течения (м/сек) средняя	Скорость течения (м/сек) наибольшая	Ширина реки (м)	Глубина (м) средняя	Глубина (м) наибольшая	Уклон водной поверхности (‰)	Расход взвешенных наносов (кг/сек)	Средняя мутность (г/м³)	Способ измерения расхода воды и взвешенных наносов	Примечание
1	2	3	4	5	6	7	8	9	10	11	12	13	14	15	16	17
II	29/У	I	св	I24	I,55	I,22	I,27	I,73	4,0	0,30	0,42	II	-	-	В 8/8 -	
I2	30/У	I	"	I2I	I,I9	I,06	I,I2	I,53	4,0	0,27	0,36	II	-	-	В 8/8 -	
I3	6/УI	I	"	I32	2,47	I,6I	I,54	I,93	4,5	0,36	0,49	II	-	-	В 9/9 -	
I4	II/УI	I	"	I20	I,05	0,98	I,07	I,45	4,0	0,24	0,35	II	-	-	В 8/8 -	
I5	I8/УI	I	"	II5	0,76	0,74	I,03	I,28	4,0	0,I8	0,28	II	-	-	В 8/8 -	
I6	24/УI	I	"	I29	I,94	I,43	I,36	I,65	4,5	0,32	0,46	II	-	-	В 9/9 -	
I7	I/УII	I	"	II5	0,72	0,74	0,97	I,24	4,0	0,I8	0,26	II	-	-	В 8/8 -	
I8	8/УII	I	"	I30	3,59	2,06	I,74	2,40	5,0	0,4I	0,60	II	-	-	В I0/I0 -	
I9	I3/УII	I	"	I40	5,46	2,62	2,08	2,93	5,0	0,52	0,72	II	-	-	В I0/I0 -	
20	2I/УII	I	"	I09	0,59	0,63	0,94	I,I6	4,0	0,I6	0,24	II	-	-	В 8/8 -	
2I	26/УII	I	"	I64	9,28	3,74	2,48	3,26	5,0	0,75	0,96	II	-	-	В I0/I0 -	
22	5/УIII	I	"	II6	0,87	0,82	I,06	I,37	4,0	0,20	0,30	I0	-	-	В 8/8 -	
23	7/УIII	I	"	I24	I,40	I,I3	I,24	I,65	4,0	0,28	0,38	II	-	-	В 8/8 -	
24	I5/УIII	I	"	I6I	6,28	2,9I	2,I5	2,98	4,5	0,64	0,88	II	-	-	В 9/9 -	
25	20/УIII	I	"	II4	0,74	0,77	0,96	I,32	4,0	0,I9	0,29	II	-	-	В 8/8 -	
26	2I/УIII	I	"	III	0,60	0,64	0,94	I,I6	4,0	0,I6	0,24	II	-	-	В 8/8 -	
27	26/УIII	I	"	I77	9,39	4,00	2,35	3,22	5,5	0,73	I,05	I3	-	-	В I0/I0 -	
28	4/IX	I	"	I25	I,62	I,22	I,33	I,77	4,0	0,3I	0,40	II	-	-	В 8/8 -	
29	6/IX	I	"	I22	I,02	0,92	I,II	I,32	3,5	0,26	0,36	II	-	-	В 7/7 -	
30	I5/IX	I	"	I20	0,9I	0,86	I,06	I,4I	3,5	0,25	0,35	II	-	-	В 7/7 -	
3I	4/X	I	"	I22	0,97	0,87	I,II	I,45	3,5	0,25	0,34	II	-	-	В 7/7 -	
32	I4/X	I	"	I25	I,I9	0,95	I,26	I,65	3,5	0,27	0,38	II	-	-	В 7/7 -	
33	22/X	I	"	I27	I,32	I,0I	I,30	I,73	3,5	0,29	0,40	II	-	-	В 7/7 -	
34	29/XI	I	"	II6	0,72	0,89	0,8I	I,I6	4,0	0,22	0,30	II	-	-	В 8/8 -	
						30. р. ЧОН-КОЙСУ - с. КУРСКОЕ										
I	I5/I	I	заб	20	0,44	I,I4	0,39	0,62	5,2	0,22	0,26	32	-	-	В 6/6 -	
2	3I/I	I	"	20	0,4I	I,II	0,37	0,59	5,2	0,2I	0,26	32	-	-	В 6/6 -	
3	I4/II	I	"	I9	0,37	I,08	0,34	0,55	5,2	0,2I	0,26	32	-	-	В 6/6 -	
4	27/II	I	"	I9	0,39	I,09	0,36	0,55	5,2	0,2I	0,25	32	-	-	В 6/6 -	
5	I0/III	I	"	I8	0,35	I,03	0,34	0,55	5,2	0,20	0,24	32	-	-	В 5/5 -	
6	3I/III	I	св	20	0,46	I,I5	0,40	0,64	5,2	0,22	0,26	33	-	-	В 6/6 -	
7	8/IУ	I	"	I8	0,36	I,04	0,35	0,46	5,2	0,20	0,25	38	-	-	В 6/6 -	
8	23/IУ	I	"	26	0,73	I,38	0,53	0,70	5,2	0,27	0,32	38	-	-	В 6/6 -	
9	26/IУ	I	"	34	I,04	I,82	0,57	0,93	5,2	0,35	0,4I	38	-	-	В 6/6 -	
I0	29/IУ	I	"	5I	2,30	2,84	0,8I	I,I4	5,7	0,50	0,60	37	-	-	В 6/6 -	
II	22/У	I	"	43	I,59	2,03	0,78	I,3I	5,2	0,39	0,44	36	-	-	В 6/6 -	
I2	23/У	I	"	3I	0,87	I,62	0,54	I,II	5,2	0,3I	0,36	34	-	-	В 6/6 -	
I3	23/У	I	"	59	3,23	3,58	0,90	I,44	8,7	0,4I	0,64	37	-	-	В 9/9 -	
I4	29/У	I	"	66	4,33	4,II	I,05	I,60	8,7	0,47	0,7I	38	-	-	В 9/9 -	
I5	3/УI	I	"	56	2,79	3,27	0,85	I,24	8,2	0,40	0,66	35	-	-	В 9/9 -	
I6	I3/УI	I	"	38	I,57	I,70	0,92	I,65	5,2	0,33	0,44	35	-	-	В 6/6 -	
I7	I6/УI	I	"	45	2,I8	2,07	I,05	I,86	5,2	0,40	0,48	36	-	-	В 6/6 -	
I8	I7/УI	I	"	52	3,I2	2,65	I,I8	I,92	5,7	0,46	0,54	35	-	-	В 6/6 -	
I9	I8/УI	I	"	62	4,92	3,70	I,33	I,92	8,2	0,45	0,75	37	-	-	В 9/9 -	
20	3/УII	I	"	48	2,59	2,47	I,05	I,90	5,7	0,43	0,52	35	-	-	В 6/6 -	
2I	II/УII	I	"	65	5,90	4,I6	I,42	I,94	8,7	0,48	0,82	36	-	-	В 9/9 -	
22	I5/УII	I	"	68	6,29	4,42	I,42	2,42	8,7	0,5I	0,80	38	-	-	В 9/9 -	
23	25/УII	I	"	46	2,42	2,09	I,I6	I,98	5,7	0,37	0,46	36	-	-	В 6/6 -	
24	3I/УII	I	"	48	2,6I	2,4I	I,08	I,60	5,7	0,42	0,5I	35	-	-	В 6/6 -	
25	4/УIII	I	"	53	3,29	2,68	I,23	I,74	5,7	0,47	0,60	38	-	-	В 6/6 -	
26	I0/УIII	I	"	4I	I,89	I,78	I,06	I,99	5,2	0,34	0,46	35	-	-	В 5/5 -	
27	29/УIII	I	"	39	I,70	I,67	I,02	I,67	5,2	0,32	0,40	34	-	-	В 6/6 -	
28	3I/УIII	I	"	37	I,44	I,50	0,96	I,63	5,2	0,29	0,40	34	-	-	В 5/5 -	
29	I0/IX	I	"	35	I,3I	I,43	0,92	I,34	5,2	0,27	0,36	32	-	-	В 6/6 -	
30	25/IX	I	"	34	I,22	I,37	0,89	I,35	5,2	0,26	0,35	32	-	-	В 6/6 -	
3I	29/IX	I	"	32	I,03	I,25	0,82	I,3I	5,2	0,24	0,34	32	-	-	В 6/6 -	
32	I5/X	I	"	32	I,04	I,33	0,78	I,27	5,2	0,26	0,33	3I	-	-	В 6/6 -	

№ расхода воды взвешенных наносов	Дата измерения	№ створа	Состояние реки на уч-ке гидростворa	Уровень воды (см) над нулем графика Основной водпост	Расход воды (м³/сек)	Площадь водного сечения (м²)	Скорость течения (м/сек) средняя	Скорость течения (м/сек) наибольшая	Ширина реки (м)	Глубина (м) средняя	Глубина (м) наибольшая	Уклон водной поверхности (‰)	Расход взвешенных наносов (кг/сек)	Средняя мутность (г/м³)	Способ измерения расхода воды и взвешенных наносов	Примечание
1	2	3	4	5	6	7	8	9	10	11	12	13	14	15	16	17
33	25/X	I	св	3I	0,96	I,29	0,74	I,3I	5,2	0,25	0,32	3I	-	-	В 6/6 -	
34	29/X	I	"	30	0,93	I,23	0,76	I,23	5,2	0,24	0,3I	3I	-	-	В 6/6 -	
35	I2/XI	I	"	27	0,8I	I,I8	0,69	I,02	5,2	0,23	0,30	3I	-	-	В 6/6 -	
36	22/XI	I	"	26	0,75	I,I0	0,68	0,93	5,2	0,2I	0,29	30	-	-	В 6/6 -	
37	I6/XII	I	заб	26	0,76	I,I9	0,64	0,94	5,2	0,23	0,29	30	-	-	В 6/6 -	
38	28/XII	I	"	25	0,67	I,I4	0,59	0,9I	5,2	0,22	0,28	30	-	-	В 6/6 -	
							3I. р. ЧОЛПОНАТА - сах ЧОЛПОНАТА									
I	4/I	I	заб	49	0,47	0,95	0,49	0,57	5,8	0,I6	0,28	23	-	-	В 5/5 -	
2	I6/I	I	"	50	0,56	I,I6	0,48	0,6I	5,8	0,20	0,28	23	-	-	В 5/5 -	
3	6/II	I	"	50	0,53	I,0I	0,52	0,82	5,8	0,I7	0,26	24	-	-	В 5/5 -	
4	28/II	I	"	49	0,46	I,03	0,45	0,63	5,8	0,I8	0,26	24	-	-	В 5/5 -	
5	23/III	I	св	54	0,74	0,92	0,80	I,00	5,8	0,I6	0,2I	23	-	-	В 5/5 -	
6	3I/III	I	"	5I	0,52	0,76	0,68	0,94	5,8	0,I3	0,I8	26	-	-	В 5/5 -	
7	6/IУ	I	"	44	0,2I	0,66	0,32	0,42	5,8	0,II	0,I6	25	-	-	В 5/5 -	
8	I4/IУ	I	"	56	0,90	I,I7	0,77	I,I8	5,8	0,20	0,25	25	-	-	В 5/5 -	
9	29/IУ	I	"	80	5,II	2,69	I,89	2,I4	5,8	0,46	0,54	25	-	-	В 5/5 -	
I0	30/IУ	I	"	62	I,66	I,53	I,08	I,34	5,8	0,26	0,32	25	-	-	В 5/5 -	
II	2/У	I	"	6I	I,62	I,79	0,90	I,24	5,8	0,3I	0,34	25	-	-	В 5/5 -	
I2	7/У	I	"	62	I,72	I,92	0,89	I,I8	5,8	0,33	0,38	25	-	-	В 5/5 -	
I3	I8/У	I	"	58	I,22	I,38	0,88	I,03	5,8	0,24	0,28	27	-	-	В 5/5 -	
I4	29/У	I	"	7I	2,97	2,36	I,26	I,52	5,8	0,4I	0,44	25	-	-	В 5/5 -	
I5	30/У	I	"	73	3,27	2,46	I,33	I,58	5,8	0,42	0,47	24	-	-	В 5/5 -	
I6	3/УI	I	"	79	4,86	2,69	I,80	2,07	5,8	0,46	0,54	22	-	-	В 5/5 -	
I7	5/УI	I	"	7I	2,98	2,27	I,3I	I,65	5,8	0,39	0,46	25	-	-	В 5/5 -	
I8	I3/УI	I	"	60	I,47	I,62	0,9I	I,42	5,8	0,28	0,36	25	-	-	В 5/5 -	
I9	20/УI	I	"	66	2,2I	2,0I	I,I0	I,47	5,8	0,35	0,40	24	-	-	В 5/5 -	
20	30/УI	I	"	63	I,75	I,82	0,96	I,24	5,8	0,3I	0,38	22	-	-	В 5/5 -	
2I	5/УII	I	"	72	3,06	2,49	I,23	I,57	5,8	0,43	0,52	22	-	-	В 5/5 -	
22	I5/УII	I	"	79	4,85	2,95	I,64	I,99	5,8	0,5I	0,58	22	-	-	В 5/5 -	
23	24/УII	I	"	II4	I5,4	4,83	3,I9	3,82	5,8	0,83	0,92	25	-	-	В 5/5 -	
24	3I/УII	I	"	69	2,64	2,33	I,I3	I,47	5,8	0,40	0,48	24	-	-	В 5/5 -	
25	6/УIII	I	"	73	3,4I	2,34	I,46	I,76	5,8	0,40	0,50	25	-	-	В 5/5 -	
26	2I/УIII	I	"	76	4,I0	2,50	I,64	I,9I	5,8	0,43	0,53	26	-	-	В 5/5 -	
27	3I/УIII	I	"	70	2,97	2,08	I,43	I,65	5,8	0,36	0,46	27	-	-	В 5/5 -	
28	II/IX	I	"	68	I,89	I,65	I,I4	I,32	5,8	0,28	0,44	27	-	-	В 5/5 -	
29	I7/IX	I	"	65	I,54	I,5I	I,02	I,I8	5,8	0,26	0,42	28	-	-	В 5/5 -	
30	30/IX	I	"	63	I,40	I,48	0,95	I,I4	5,8	0,26	0,42	28	-	-	В 5/5 -	
3I	9/X	I	"	6I	I,II	I,47	0,75	I,00	5,8	0,25	0,44	28	-	-	В 5/5 -	
32	3I/X	I	"	59	0,86	I,30	0,66	0,89	5,8	0,22	0,42	28	-	-	В 5/5 -	
33	I2/XI	I	"	60	0,96	I,46	0,66	0,89	5,8	0,25	0,44	28	-	-	В 5/5 -	
34	I6/XII	I	заб	57	0,54	I,03	0,50	0,67	5,8	0,I8	0,3I	28	-	-	В 5/5 -	
							32. р. ЧОН-АКСУ - с. ГРИГОРЬЕВКА									
I	I0/I	I	заб	54	I,64	2,87	0,57	I,00	7,5	0,38	0,59	8,5	-	-	В 5/5 -	
2	2I/I	I	"	52	I,63	2,7I	0,60	0,95	7,5	0,36	0,53	7,7	-	-	В 5/5 -	
3	4/II	I	"	53	I,60	2,76	0,58	0,94	7,5	0,37	0,57	7,7	-	-	В 5/5 -	
4	26/II	I	"	52	I,57	3,00	0,52	0,84	7,5	0,40	0,57	7,7	-	-	В 5/5 -	
5	I9/III	I	св	5I	I,38	2,57	0,54	0,95	7,5	0,34	0,52	7,7	-	-	В 5/5 -	
6	I/IУ	I	"	56	I,85	2,93	0,63	I,04	7,5	0,39	0,59	9,2	-	-	В 5/5 -	
7	I6/IУ	I	"	58	I,96	3,08	0,64	I,I3	7,5	0,4I	0,57	9,2	-	-	В 5/5 -	
8	27/IУ	I	"	7I	3,46	4,I5	0,83	I,47	7,5	0,55	0,78	II	-	-	В 5/5 -	
9	30/IУ	I	"	78	4,88	4,76	I,02	I,92	7,5	0,63	0,87	I2	-	-	В 5/5 -	
I0	5/У	I	"	63	2,47	3,38	0,73	I,I6	7,5	0,45	0,62	9,2	-	-	В 5/5 -	
II	9/У	I	"	80	5,22	4,90	I,07	I,90	8,0	0,6I	0,80	I2	-	-	В 5/5 -	
I2	20/У	I	"	65	2,90	3,68	0,79	I,22	7,5	0,49	0,67	9,2	-	-	В 5/5 -	
I3	24/У	I	"	88	6,78	5,69	I,I9	I,80	8,0	0,7I	0,95	II	-	-	В 5/5 -	
I4	30/У	I	"	I02	II,4	7,74	I,48	2,40	9,5	0,8I	I,23	I2	-	-	В 6/6 -	
I5	8/УI	I	"	82	5,62	4,95	I,I4	I,85	7,5	0,66	0,87	I2	-	-	В 5/5 -	
I6	I3/УI	I	"	87	6,47	5,56	I,I6	I,76	8,5	0,65	0,88	7,7	-	-	В 6/6 -	

№ расхода воды взвешенных наносов	Дата измерения	№ створа	Состояние реки на уч-ке гидроствора	Уровень воды (см) над нулем графика Основной водпост	Расход воды (м³/сек)	Площадь водного сечения (м²)	Скорость течения (м/сек) средняя	Скорость течения (м/сек) наибольшая	Ширина реки (м)	Глубина (м) средняя	Глубина (м) наибольшая	Уклон водной поверхности (‰)	Расход взвешенных наносов (кг/сек)	Средняя мутность (г/м³)	Способ измерения расхода воды и взвешенных наносов	Примечание
1	2	3	4	5	6	7	8	9	10	11	12	13	14	15	16	17
I7	27/УI	I	св	86	5,97	5,28	I,I3	I,62	7,5	0,70	0,90	I2	-	-	В 5/5 -	
I8	2/УП	I	"	98	9,36	6,96	I,35	I,88	9,0	0,77	I,I3	I2	-	-	В 6/6 -	
I9	5/УП	I	"	I05	I3,I	7,88	I,66	2,65	9,5	0,83	I,25	II	-	-	В 6/6 -	
20	I2/УП	I	"	I07	I3,5	8,2I	I,64	2,62	9,5	0,86	I,34	I5	-	-	В 6/6 -	
2I	I8/УП	I	"	I2I	20,5	I0,2	2,00	2,79	I0,5	0,97	I,43	I5	-	-	В 7/7 -	
22	28/УП	I	"	I05	I2,2	7,69	I,59	2,72	9,0	0,85	I,I2	I2	-	-	В 6/6 -	
23	4/УШ	I	"	I06	I2,8	8,I5	I,57	2,75	9,5	0,86	I,32	II	-	-	В 6/6 -	
24	8/УШ	I	"	I0I	I0,7	7,02	I,53	2,65	8,5	0,83	I,07	II	-	-	В 5/5 -	
25	II/УШ	I	"	95	9,34	6,49	I,44	2,45	8,5	0,76	0,99	II	-	-	В 5/5 -	
26	27/УШ	I	"	93	8,I8	6,45	I,27	2,20	8,5	0,76	I,03	II	-	-	В 5/5 -	
27	2/IX	I	"	83	5,78	5,I3	I,I3	2,08	8,0	0,64	0,92	I4	-	-	В 5/5 -	
28	I7/IX	I	"	74	4,26	4,64	0,92	I,44	7,5	0,62	0,90	II	-	-	В 5/5 -	
29	23/IX	I	"	72	3,85	4,27	0,90	I,52	7,5	0,57	0,79	I0	-	-	В 5/5 -	
30	6/X	I	"	67	3,II	4,05	0,77	I,29	7,5	0,54	0,76	9,2	-	-	В 5/5 -	
3I	I9/X	I	"	64	2,77	3,76	0,74	I,36	7,5	0,50	0,72	9,2	-	-	В 5/5 -	
32	28/X	I	"	62	2,39	3,7I	0,64	I,06	7,5	0,49	0,7I	I0	-	-	В 5/5 -	
33	I0/XI	I	"	6I	2,33	3,57	0,65	I,00	7,5	0,48	0,65	9,2	-	-	В 5/5 -	
34	7/XП	I	заб	68	I,99	4,36	0,46	0,64	7,5	0,58	0,78	7,7	-	-	В 5/5 -	
35	30/XП	I	"	55	I,78	3,I6	0,56	0,9I	7,5	0,42	0,65	8,5	-	-	В 5/5 -	
Расход № 34 измерен при подпоре от ледовых явлений.																
33 а, б. р. АКСУ - с. СЕМЕНОВКА																
I	25/I	I	заб	25	0,67	I,I0	0,6I	0,8I	8,0	0,I4	0,30	36	-	-	В 7/7 -	
2	I4/П	I	"	25	0,59	0,90	0,66	I,I4	8,0	0,II	0,25	35	-	-	В 7/7 -	
3	27/П	I	"	26	0,75	I,02	0,74	I,20	8,0	0,I3	0,26	35	-	-	В 7/7 -	
4	9/Ш	I	"	32	I,23	I,54	0,80	I,22	8,5	0,I8	0,38	35	-	-	В 7/7 -	
5	24/Ш	I	"	29	0,97	I,I7	0,83	I,I4	8,0	0,I5	0,32	36	-	-	В 7/7 -	
6	2/IУ	I	св	32	I,08	I,40	0,77	I,I0	8,0	0,I8	0,35	36	-	-	В 7/7 -	
7	I9/IУ	I	"	28	0,77	I,I4	0,68	0,96	8,0	0,I4	0,3I	36	-	-	В 7/7 -	
8	6/У	I	"	34	I,24	I,45	0,86	I,30	8,0	0,I8	0,37	36	-	-	В 7/7 -	
9	24/У	I	"	I04	6,I0	3,72	I,64	2,I4	8,0	0,46	0,68	24	-	-	В 7/7 -	
I0	25/У	I	"	I06	6,69	3,88	I,72	2,20	8,5	0,46	0,70	24	-	-	В 8/8 -	
II	30/У	I	"	II8	I3,5	7,29	I,85	2,66	9,0	0,8I	I,I5	28	-	-	В 8/8 -	
I2	I3/УI	I	"	I03	5,70	4,2I	I,35	I,79	8,0	0,53	0,73	22	-	-	В 7/7 -	
I3	I6/УI	I	"	I08	8,04	4,75	I,69	2,48	8,5	0,56	0,8I	24	-	-	В 8/8 -	
I4	I8/УI	I	"	I09	8,39	4,89	I,72	2,28	8,5	0,58	0,93	25	-	-	В 8/8 -	
I5	23/УI	I	"	I00	4,95	4,0I	I,23	I,7I	8,0	0,50	0,72	22	-	-	В 7/7 -	
I6	I3/УП	I	"	II2	8,87	5,I8	I,7I	2,52	8,5	0,6I	0,88	24	-	-	В 8/8 -	
I7	I7/УП	I	"	I32	20,8	8,40	2,48	3,34	9,0	0,93	I,30	33	-	-	В 8/8 -	
I8	I8/УП	I	"	I20	I4,2	6,62	2,I4	3,02	9,0	0,74	I,I0	32	-	-	В 8/8 -	
I9	24/УП	I	"	II2	9,03	4,9I	I,84	2,60	8,5	0,58	0,78	27	-	-	В 8/8 -	
20	3I/УП	I	"	I06	7,I4	4,44	I,6I	2,35	8,5	0,52	0,76	26	-	-	В 8/8 -	
2I	7/УШ	I	"	I04	6,20	4,06	I,53	2,I0	8,0	0,5I	0,73	25	-	-	В 7/7 -	
22	I9/УШ	I	"	97	4,33	3,55	I,22	I,76	7,5	0,47	0,65	2I	-	-	В 7/7 -	
23	20/УШ	I	"	95	3,57	3,I6	I,I3	I,49	7,5	0,42	0,59	23	-	-	В 7/7 -	
24	24/УШ	I	"	97	4,07	3,39	I,20	I,59	7,5	0,45	0,6I	23	-	-	В 7/7 -	
25	I7/IX	I	"	93	3,33	3,0I	I,II	I,34	7,5	0,40	0,53	2I	-	-	В 7/7 -	
26	20/IX	I	"	92	3,I3	2,94	I,06	I,3I	7,5	0,39	0,52	2I	-	-	В 7/7 -	
27	30/IX	I	"	89	2,43	2,62	0,93	I,I7	7,0	0,37	0,5I	2I	-	-	В 6/6 -	
28	6/X	I	"	86	2,00	2,24	0,89	I,I3	7,0	0,32	0,44	22	-	-	В 6/6 -	
29	22/X	I	"	84	I,52	2,03	0,75	0,89	6,5	0,3I	0,4I	22	-	-	В 6/6 -	
30	I5/XI	I	"	83	I,37	I,89	0,72	0,9I	6,5	0,29	0,40	22	-	-	В 6/6 -	
3I	29/XI	I	"	78	0,9I	I,56	0,58	0,73	6,0	0,26	0,37	24	-	-	В 5/5 -	
32	3I/XП	I	заб	80	I,28	I,8I	0,7I	0,84	6,5	0,28	0,39	22	-	-	В 5/5 -	
Расход № 4 измерен при подпоре от ледовых явлений.																

№ расхода воды взвешенных наносов	Дата измерения	№ створа	Состояние реки на уч-ке гидростворa	Уровень воды (см) над нулем графика Основной водпост	Расход воды (м³/сек)	Площадь водного сечения (м²)	Скорость течения (м/сек) средняя	Скорость течения (м/сек) наибольшая	Ширина реки (м)	Глубина (м) средняя	Глубина (м) наибольшая	Уклон водной поверхности (‰)	Расход взвешенных наносов (кг/сек)	Средняя мутность (г/м³)	Способ измерения расхода воды и взвешенных наносов	Примечание
1	2	3	4	5	6	7	8	9	10	11	12	13	14	15	16	17
						34. р. ЧОН-УРЮКТЫ – КОНЕВОДЧЕСКИЙ СОВХОЗ										
I	6/I	I	заб	63	0,64	2,0I	0,32	0,6I	9,0	0,22	0,36	I8	–	–	В 9/9	–
2	I5/I	I	"	63	0,65	2,08	0,3I	0,70	9,0	0,23	0,36	I8	–	–	В 9/9	–
3	3I/I	I	"	63	0,70	2,I4	0,33	0,70	9,0	0,24	0,36	I8	–	–	В 9/9	–
4	I0/II	I	"	63	0,68	I,93	0,35	0,68	9,0	0,2I	0,34	I8	–	–	В 9/9	–
5	28/II	I	"	63	0,65	I,92	0,34	0,66	9,0	0,2I	0,34	I8	–	–	В 9/9	–
6	I6/III	I	св	64	0,82	I,92	0,43	0,76	9,0	0,2I	0,34	I8	–	–	В 9/9	–
7	20/III	I	"	67	I,07	2,20	0,49	0,80	9,0	0,24	0,35	20	–	–	В 9/9	–
8	28/III	I	"	70	I,32	2,43	0,54	0,87	9,0	0,27	0,37	20	–	–	В 9/9	–
9	II/IУ	I	"	66	0,94	I,95	0,48	0,87	9,0	0,22	0,36	I8	–	–	В 9/9	–
I0	I6/IУ	I	"	70	I,26	2,69	0,47	0,87	9,0	0,30	0,40	I8	–	–	В 9/9	–
II	23/IУ	I	"	75	I,94	3,I2	0,62	0,9I	9,0	0,35	0,46	I8	–	–	В 9/9	–
I2	27/IУ	I	"	78	2,29	3,5I	0,65	I,28	9,0	0,39	0,54	I7	–	–	В 9/9	–
I3	29/IУ	I	"	80	2,70	3,70	0,73	I,39	9,0	0,4I	0,56	20	–	–	В 9/9	–
I4	5/У	I	"	7I	I,93	2,77	0,70	I,06	9,0	0,3I	0,46	I7	–	–	В 9/9	–
I5	9/У	I	"	78	2,64	3,I3	0,84	I,34	9,0	0,35	0,48	I7	–	–	В 9/9	–
I6	I7/У	I	"	69	I,50	2,23	0,67	I,I4	9,0	0,25	0,36	20	–	–	В 9/9	–
I7	23/У	I	"	80	3,I8	3,39	0,94	I,49	9,0	0,38	0,52	I8	–	–	В 9/9	–
I8	25/У	I	"	89	4,84	4,I9	I,I6	I,77	9,0	0,47	0,60	I8	–	–	В 9/9	–
I9	29/У	I	"	86	4,2I	3,98	I,06	I,7I	9,0	0,44	0,58	I8	–	–	В 9/9	–
20	I5/УI	I	"	77	2,64	3,2I	0,82	I,I3	9,0	0,36	0,50	20	–	–	В 9/9	–
2I	20/УI	I	"	76	2,52	3,I0	0,8I	I,22	9,0	0,34	0,44	22	–	–	В 9/9	–
22	30/УI	I	"	80	3,09	3,53	0,88	I,08	9,0	0,39	0,50	22	–	–	В 9/9	–
23	8/УII	I	"	80	2,98	3,37	0,88	I,36	9,0	0,37	0,52	22	–	–	В 9/9	–
24	I4/УII	I	"	75	I,93	3,29	0,59	I,00	9,0	0,37	0,50	2I	–	–	В 9/9	–
25	24/УII	I	"	89	4,I3	4,I0	I,0I	I,53	9,0	0,46	0,58	2I	–	–	В 9/9	–
26	26/УII	I	"	85	3,63	3,97	0,9I	I,34	9,0	0,44	0,56	2I	–	–	В 9/9	–
27	8/УIII	I	"	80	2,84	3,37	0,84	I,33	9,0	0,37	0,50	I9	–	–	В 9/9	–
28	II/УIII	I	"	75	2,04	2,7I	0,75	I,03	9,0	0,30	0,44	2I	–	–	В 9/9	–
29	20/УIII	I	"	7I	I,47	2,35	0,63	0,9I	9,0	0,26	0,39	2I	–	–	В 9/9	–
30	27/УIII	I	"	86	3,75	3,88	0,97	I,34	9,0	0,43	0,54	2I	–	–	В 9/9	–
3I	I/IX	I	"	8I	2,92	3,3I	0,88	I,34	9,0	0,37	0,69	20	–	–	В 9/9	–
32	I5/IX	I	"	73	I,58	2,70	0,59	0,9I	9,0	0,30	0,42	20	–	–	В 9/9	–
33	I5/X	I	"	70	I,44	2,20	0,65	I,I4	9,0	0,24	0,36	20	–	–	В 9/9	–
34	20/X	I	"	69	I,29	2,03	0,64	I,06	9,0	0,23	0,35	20	–	–	В 9/9	–
35	28/X	I	"	67	I,06	I,96	0,54	0,96	9,0	0,22	0,34	20	–	–	В 9/9	–
36	I0/XI	I	"	66	0,93	I,96	0,47	0,75	9,0	0,22	0,35	20	–	–	В 9/9	–
37	20/XI	I	"	65	0,84	I,86	0,45	0,68	9,0	0,2I	0,33	20	–	–	В 9/9	–
38	30/XI	I	"	65	0,80	I,87	0,43	0,68	9,0	0,2I	0,34	20	–	–	В 9/9	–
39	I0/XII	I	заб	64	0,75	I,84	0,4I	0,76	9,0	0,20	0,32	20	–	–	В 9/9	–
40	20/XII	I	"	64	0,67	I,63	0,4I	0,69	9,0	0,I8	0,30	20	–	–	В 9/9	–
4I	30/XII	I	"	64	0,69	I,67	0,4I	0,67	9,0	0,I9	0,30	20	–	–	В 9/9	–
						35. р. ОЙТАЛ – с. ОЙТАЛ										
I	I3/I	I	лдст	II5	0,I9	0,45	0,42	0,58	4,4	0,I0	0,I8	56	–	–	В 4/4	–
2	3I/I	I	"	II5	0,2I	0,44	0,48	0,68	4,4	0,I0	0,I8	56	—	–	В 4/4	–
3	I5/II	I	"	II6	0,28	0,43	0,65	I,I3	4,4	0,I0	0,20	53	–	–	В 4/4	–
4	28/II	I	"	II4	0,22	0,37	0,59	I,03	4,4	0,08	0,20	56	–	–	В 4/4	–
5	I9/III	I	"	I23	0,66	0,67	0,98	I,56	4,4	0,I5	0,28	56	–	–	В 4/4	–
6	3I/III	I	св	II6	0,26	0,43	0,60	0,95	4,4	0,I0	0,I8	57	–	–	В 4/4	–
7	I6/IУ	I	"	II4	0,42	0,5I	0,82	I,25	4,4	0,I2	0,20	57	–	–	В 4/4	–
8	22/IУ	I	"	II7	0,67	0,63	I,06	I,I4	4,4	0,I4	0,28	57	–	–	В 4/4	–
9	25/IУ	I	"	I24	I,20	0,80	I,50	2,09	4,4	0,I8	0,3I	57	–	–	В 4/4	–
I0	30/IУ	I	"	I26	I,33	0,87	I,53	2,I5	4,4	0,20	0,32	57	–	–	В 4/4	–
II	9/У	I	"	I24	I,II	0,84	I,32	2,I0	4,4	0,I9	0,30	6I	–	–	В 4/4	–
I2	I7/У	I	"	II9	0,76	0,67	I,I3	I,29	4,4	0,I5	0,2I	60	–	–	В 4/4	–
I3	24/У	I	"	I29	I,90	I,30	I,46	I,72	4,4	0,30	0,4I	66	–	–	В 4/4	–
I4	29/У	I	"	I34	2,4I	I,46	I,65	2,28	4,4	0,33	0,42	68	–	–	В 4/4	–

№ расхода воды взвешенных наносов	Дата измерения	№ створа	Состояние реки на уч-ке гидроствора	Уровень воды (см) над нулем графика Основной водпост	Расход воды (м³/сек)	Площадь водного сечения (м²)	Скорость течения (м/сек) средняя	Скорость течения (м/сек) наибольшая	Ширина реки (м)	Глубина (м) средняя	Глубина (м) наибольшая	Уклон водной поверхности (‰)	Расход взвешенных наносов (кг/сек)	Средняя мутность (г/м³)	Способ измерения расхода воды и взвешенных наносов	Примечание
1	2	3	4	5	6	7	8	9	10	11	12	13	14	15	16	17
I5	29/У	I	св	I39	3,I6	I,83	I,73	2,44	4,4	0,42	0,5I	68	–	–	В 4/4 –	
I6	3I/У	I	"	I26	I,38	0,92	I,50	2,20	4,4	0,2I	0,33	62	–	–	В 4/4 –	
I7	I8/УI	I	"	I22	I,0I	0,80	I,26	I,37	4,4	0,I8	0,25	60	–	–	В 4/4 –	
I8	27/УI	I	"	I20	0,80	0,69	I,I6	I,29	4,4	0,I6	0,23	60	–	–	В 4/4 –	
I9	28/УI	I	"	II9	0,69	0,63	I,I0	I,25	4,4	0,I4	0,2I	6I	–	–	В 4/4 –	
20	30/УI	I	"	I2I	0,87	0,73	I,I9	I,33	4,4	0,I7	0,24	60	–	–	В 4/4 –	
2I	9/УП	I	"	II9	0,7I	0,6I	I,I6	I,37	4,4	0,I4	0,20	62	–	–	В 4/4 –	
22	II/УП	I	"	II8	0,63	0,63	I,00	I,I5	4,4	0,I4	0,2I	62	–	–	В 4/4 –	
23	I7/УП	I	"	I24	I,08	0,8I	I,33	I,5I	4,4	0,I8	0,25	60	–	–	В 4/4 –	
24	27/УП	I	"	I20	0,73	0,6I	I,20	I,33	4,4	0,I4	0,23	60	–	–	В 4/4 –	
25	3I/УП	I	"	II9	0,74	0,6I	I,2I	I,34	4,4	0,I4	0,2I	6I	–	–	В 4/4 –	
26	4/УШ	I	"	II8	0,62	0,58	I,07	I,42	4,4	0,I3	0,23	62	–	–	В 4/4 –	
27	I2/УШ	I	"	II5	0,83	0,68	I,22	I,45	4,4	0,I5	0,27	67	–	–	В 4/4 –	
28	22/УШ	I	"	II4	0,77	0,64	I,20	I,25	4,4	0,I5	0,24	67	–	–	В 4/4 –	
29	30/УШ	I	"	I26	I,98	I,I0	I,80	2,36	4,4	0,25	0,34	64	–	–	В 4/4 –	
30	7/IX	I	"	I23	I,62	0,93	I,74	2,28	4,4	0,2I	0,30	6I	–	–	В 4/4 –	
3I	I4/IX	I	"	I2I	I,46	0,9I	I,60	2,28	4,4	0,2I	0,30	58	–	–	В 4/4 –	
32	24/IX	I	"	II7	I,09	0,78	I,40	I,90	4,4	0,I8	0,3I	60	–	–	В 4/4 –	
33	I3/X	I	"	II6	0,96	0,67	I,43	2,I5	4,4	0,I5	0,30	59	–	–	В 4/4 –	
34	24/X	I	"	II4	0,7I	0,73	0,97	I,59	4,4	0,I7	0,28	59	–	–	В 4/4 –	
35	30/X	I	"	II3	0,64	0,76	0,84	I,37	4,4	0,I7	0,29	59	–	–	В 4/4 –	
36	I5/XI	I	"	III	0,58	0,66	0,88	I,I0	4,4	0,I5	0,28	57	–	–	В 4/4 –	
37	28/XП	I	лдст	I05	0,30	0,58	0,52	0,78	4,4	0,I3	0,20	60	–	–	В 4/4 –	
Расходы № I-5,37 – перед измерением русло расчищено ото льда.																
36. р. ЧУ – с. КОЧКОРКА																
I	5/I	I	заб	73	2I,7	22,0	0,99	I,48	2I,5	I,02	I,52	0,9I	–	–	В 6/II –	
2	2I/I	I	"	74	2I,5	2I,9	0,98	I,44	22,0	I,00	I,53	0,9I	–	–	В 6/II –	
3	30/I	I	"	72	2I,I	2I,6	0,98	I,44	22,0	0,98	I,52	0,9I	–	–	В 6/II –	
4	I0/П	I	"	72	20,5	2I,8	0,94	I,40	22,0	0,99	I,52	0,9I	–	–	В 6/II –	
5	20/П	I	"	7I	20,9	2I,6	0,97	I,44	22,0	0,98	I,5I	I,0	–	–	В 6/II –	
6	28/П	I	"	70	20,2	2I,2	0,95	I,42	22,0	0,96	I,52	0,9I	–	–	В 6/II –	
7	8/Ш	I	св	69	20,0	20,9	0,96	I,48	2I,5	0,97	I,47	0,9I	–	–	В 6/II –	
8	25/Ш	I	"	67	I8,8	20,0	0,94	I,43	20,0	I,00	I,47	0,9I	–	–	В 6/I0 –	
9	30/Ш	I	"	66	I9,8	20,2	0,98	I,40	20,0	I,0I	I,43	0,9I	–	–	В 6/I0 –	
I0	2/IУ	I	"	60	I9,I	20,7	0,92	I,29	20,5	I,0I	I,35	0,9I	–	–	В 6/I2 –	
II	II/IУ	I	"	57	I7,4	I9,7	0,88	I,27	20,5	0,96	I,30	0,9I	–	–	В 6/I2 –	
I2	20/IУ	I	"	56	I7,I	I9,8	0,86	I,27	20,5	0,97	I,30	0,82	–	–	В 6/I2 –	
I3	I0/У	I	"	66	2I,I	22,I	0,95	I,46	2I,7	I,02	I,43	0,9I	–	–	В 6/I2 –	
I4	2I/У	I	"	58	I6,0	I9,2	0,83	I,22	I9,0	I,0I	I,39	0,9I	–	–	В 6/II –	
I5	24/У	I	"	74	2I,8	22,3	0,98	I,5I	2I,0	I,06	I,5I	0,82	–	–	В 7/II –	
I6	28/У	I	"	54	I4,8	I8,7	0,79	I,I8	I9,0	0,98	I,34	0,82	–	–	В 6/II –	
I7	30/У	I	"	97	36,I	28,0	I,29	I,98	25,0	I,I2	I,77	0,64	–	–	В 7/I2 –	
I8	3/УI	I	"	68	20,5	2I,6	0,95	I,43	2I,0	I,03	I,49	0,9I	–	–	В 6/II –	
I9	9/УI	I	"	62	I7,8	20,I	0,89	I,35	20,0	I,00	I,4I	0,82	–	–	В 6/I0 –	
20	I9/УI	I	"	90	32,4	26,4	I,23	I,68	24,0	I,I0	I,68	3,I	–	–	В 7/I2 –	
2I	2I/УI	I	"	62	I8,0	20,I	0,90	I,35	20,0	I,00	I,4I	0,9I	–	–	В 6/I0 –	
22	29/УI	I	"	56	I6,8	I8,7	0,90	I,30	I9,5	0,96	I,35	0,82	–	–	В 6/I0 –	
23	I3/УII	I	"	89	3I,8	27,0	I,I8	I,68	24,0	I,I2	I,70	0,73	–	–	В 7/I2 –	
24	I8/УII	I	"	98	36,6	29,I	I,26	I,98	25,0	I,I6	I,79	2,0	–	–	В 7/I2 –	
25	24/УII	I	"	II2	45,0	3I,5	I,43	2,20	25,5	I,24	I,94	I,0	–	–	В 8/I3 –	
26	25/УII	I	"	94	36,I	26,9	I,34	I,94	25,0	I,08	I,72	0,78	–	–	В 7/I2 –	
27	3/УIII	I	"	86	29,9	24,4	I,23	I,90	24,0	I,02	I,6I	0,9I	–	–	В 7/I2 –	
28	IQ/УIII	I	"	84	27,3	24,2	I,I3	I,69	24,5	0,99	I,58	0,9I	–	–	В 7/I2 –	
29	24/УIII	I	"	80	25,4	23,6	I,08	I,68	23,5	I,00	I,6I	0,9I	–	–	В 7/I2 –	
30	II/IX	I	"	86	28,5	25,0	I,I4	I,7I	24,5	I,02	I,63	0,9I	–	–	В 7/I2 –	
3I	I9/IX	I	"	82	27,2	24,0	I,I3	I,64	24,0	I,00	I,59	0,9I	–	–	В 7/I2 –	
32	I/X	I	"	75	22,8	22,2	I,03	I,53	22,0	I,0I	I,53	0,9I	–	–	В 6/II –	
33	9/X	I	"	66	I8,5	I9,9	0,93	I,4I	2I,0	0,95	I,43	0,9I	–	–	В 6/II –	
34	26/X	I	"	6I	I7,7	I9,3	0,92	I,35	20,0	0,96	I,40	0,9I	–	–	В 6/I0 –	

№ расхода воды взвешенных наносов	Дата измерения	№ створа	Состояние реки на уч-ке гидроствора	Уровень воды (см) над нулем графика Основной водпост	Расход воды (м³/сек)	Площадь водного сечения (м²)	Скорость течения (м/сек) средняя	Скорость течения (м/сек) наибольшая	Ширина реки (м)	Глубина (м) средняя	Глубина (м) наибольшая	Уклон водной поверхности (‰)	Расход взвешенных наносов (кг/сек)	Средняя мутность (г/м³)	Способ измерения расхода воды и взвешенных наносов	Примечание
1	2	3	4	5	6	7	8	9	10	11	12	13	14	15	16	17
35	9/XI	I	св	67	I9,8	20,7	0,96	I,34	2I,0	0,99	I,42	0,9I	-	-	В 6/I0 -	
36	I8/XI	I	"	75	22,6	22,4	I,0I	I,52	22,0	I,02	I,5I	0,9I	-	-	В 6/II -	
37	29/XI	I	"	74	2I,8	22,4	0,97	I,49	22,0	I,02	I,54	0,9I	-	-	В 6/II -	
38	8/XII	I	заб	76	2I,4	2I,3	I,00	I,50	22,0	0,97	I,5I	0,9I	-	-	В 6/II -	
39	I8/XII	I	"	74	2I,2	20,9	I,0I	I,44	22,0	0,95	I,47	0,9I	-	-	В 6/I0 -	
40	3I/XII	I	"	7I	20,5	20,4	I,00	I,45	22,0	0,93	I,47	0,9I	-	-	В 6/I0 -	
						38. р. ЧУ - устье р. ЧОН-КЕМИН										
I	I7/I	I	заб	80	I,07	3,68	0,29	0,53	7,0	0,53	0,67	II	-	-	В 5/5 -	
2	8/II	I	"	60	0,9I	2,32	0,39	0,57	7,0	0,33	0,46	7,8	-	-	В 6/6 -	
3	26/II	I	"	76	0,82	2,84	0,29	0,52	7,0	0,4I	0,55	6,9	-	-	В 6/6 -	
4	9/III	I	"	78	0,87	2,86	0,30	0,59	7,0	0,4I	0,55	8,9	-	-	В 6/6 -	
5	2I/III	I	"	67	2,44	3,20	0,76	I,I8	I0,0	0,32	0,48	6,7	-	-	В 7/7 -	
6	27/III	I	св	60	I,5I	2,44	0,62	0,97	9,8	0,25	0,38	7,6	-	-	В 7/7 -	
7	8/IУ	I	"	60	I,48	2,50	0,59	0,94	9,8	0,26	0,40	7,6	-	-	В 7/7 -	
8	I5/IУ	I	"	63	I,67	2,68	0,62	I,03	9,8	0,27	0,4I	7,2	-	-	В 7/7 -	
9	24/IУ	I	"	63	I,59	2,6I	0,6I	I,I0	9,8	0,27	0,40	7,2	-	-	В 7/7 -	
I0	30/IУ	I	"	65	I,87	2,83	0,66	I,00	9,8	0,29	0,4I	7,0	-	-	В 7/7 -	
II	II/У	I	"	I06	I0,4	7,8I	I,33	I,65	I3,6	0,57	0,82	6,9	-	-	В 6/6 -	
I2	I5/У	I	"	I30	I7,8	I2,0	I,48	I,9I	I7,0	0,7I	I,II	6,9	-	-	В 7/7 -	
I3	I9/У	I	"	I50	27,8	I7,6	I,58	2,89	26,0	0,68	I,35	5,0	-	-	В 6/8 -	
I4	24/У	I	"	I73	49,3	25,6	I,93	3,I6	27,I	0,94	I,70	6,3	-	-	В 8/II -	
I5	27/У	I	"	I7I	46,7	25,4	I,84	3,I6	27,0	0,94	I,68	6,9	-	-	В 8/I2 -	
I6	30/У	I	"	I96	65,6	3I,7	2,07	3,6I	27,5	I,I5	I,94	7,0	-	-	В 8/I2 -	
I7	4/УI	I	"	2I8	85,8	37,9	2,26	3,69	27,9	I,36	2,26	6,9	-	-	В 8/I3 -	
I8	5/УI	I	"	226	97,9	4I,0	2,39	3,78	28,0	I,46	2,35	5,9	-	-	В 8/I3 -	
I9	9/УI	I	"	235	I08	43,I	2,5I	3,87	28,3	I,52	2,30	5,4	-	-	В 8/I4 -	
20	I2/УI	I	"	248	I20	47,2	2,54	3,87	28,7	I,64	2,39	5,2	-	-	В 8/I6 -	
2I	20/УI	I	"	229	98,9	4I,7	2,37	3,65	28,3	I,47	2,33	5,6	-	-	В 8/I3 -	
22	28/УI	I	"	226	96,4	4I,0	2,35	3,69	28,2	I,45	2,37	5,4	-	-	В 8/I3 -	
23	7/УII	I	"	229	98,8	4I,6	2,38	3,69	28,3	I,47	2,35	5,6	-	-	В 8/I3 -	
24	II/УII	I	"	22I	9I,4	40,2	2,27	3,69	27,9	I,44	2,26	5,6	-	-	В 8/I4 -	
25	I4/УII	I	"	208	76,6	37,0	2,07	3,69	27,8	I,33	2,06	6,I	-	-	В 8/I3 -	
26	24/УII	I	"	223	92,6	40,0	2,32	3,65	27,9	I,43	2,30	5,7	-	-	В 8/I4 -	
27	29/УII	I	"	2I9	88,7	40,I	2,2I	3,6I	28,2	I,42	2,25	5,6	-	-	В 8/I4 -	
28	30/УII	I	"	228	99,9	4I,6	2,40	3,83	28,3	I,47	2,I8	5,6	-	-	В 8/I4 -	
29	I/УIII	I	"	223	9I,9	40,3	2,28	3,69	28,2	I,43	2,I4	5,7	-	-	В 8/I4 -	
30	8/УIII	I	"	I94	64,I	32,2	I,99	3,34	27,8	I,I6	I,92	8,0	-	-	В 8/I2 -	
3I	I3/УIII	I	"	I68	4I,6	24,7	I,68	2,72	27,5	0,90	I,65	9,8	-	-	В 7/9 -	
32	23/УIII	I	"	I57	33,4	22,6	I,48	3,II	27,5	0,82	I,59	I0	-	-	В 8/II -	
33	30/УIII	I	"	I56	32,2	22,I	I,46	2,94	27,5	0,80	I,60	I0	-	-	В 8/II -	
34	I3/IX	I	"	I55	32,3	2I,5	I,50	2,54	27,5	0,78	I,54	II	-	-	В 8/I0 -	
35	23/IX	I	"	I5I	28,I	20,6	I,36	2,32	27,0	0,76	I,50	II	-	-	В 6/8 -	
36	3/X	I	"	II2	I2,8	9,28	I,38	I,85	I5,7	0,59	0,97	8,0	-	-	В 6/6 -	
37	9/X	I	"	83	5,2I	5,44	0,96	I,30	I3,0	0,42	0,65	6,3	-	-	В 7/7 -	
38	23/X	I	"	80	4,38	5,07	0,86	I,23	I2,5	0,4I	0,62	6,5	-	-	В 7/7 -	
39	I2/XI	I	"	79	3,88	4,78	0,8I	I,I8	I2,5	0,38	0,60	6,5	-	-	В 7/7 -	
40	26/XI	I	"	7I	2,96	4,06	0,73	I,I4	II,5	0,35	0,57	6,9	-	-	В 6/6 -	
4I	I0/XII	I	заб	82	2,94	4,93	0,60	0,9I	II,6	0,42	0,65	7,6	-	-	В 6/6 -	
42	25/XII	I	"	I06	2,83	6,5I	0,43	0,65	9,0	0,72	0,90	5,7	-	-	В 6/6 -	
						Расходы № I,3,4,4I,42 измерены при подпоре от ледовых явлений.										
						40. р. ЧУ - с. МИЛЯФАН										
I	8/I	I	св	80	I4,5	I6,6	0,87	I,05	33,5	0,50	0,8I	I,2	-	-	В 9/9 -	
2	I4/I	I	"	79	I4,2	I6,2	0,88	I,07	33,5	0,48	0,83	I,2	-	-	В 9/9 -	
3	2I/I	I	"	78	I4,5	I5,9	0,9I	I,I0	33,5	0,47	0,78	0,94	-	-	В 9/9 -	
4	28/I	I	"	78	I4,3	I5,7	0,9I	I,07	33,5	0,47	0,82	I,2	-	-	В 9/9 -	
5	7/II	I	"	77	I4,I	I5,2	0,93	I,II	33,5	0,45	0,76	I,2	-	-	В 9/9 -	
6	8/II	I	"	75	I2,8	I4,3	0,90	I,08	33,4	0,43	0,78	I,2	-	-	В 9/9 -	

№ расхода воды взвешенных наносов	Дата измерения	№ створа	Состояние реки на уч-ке гидроствора	Уровень воды (см) над нулем графика Основной водпост	Расход воды ($м^3$/сек)	Площадь водного сечения ($м^2$)	Скорость течения (м/сек) средняя	Скорость течения (м/сек) наибольшая	Ширина реки (м)	Глубина (м) средняя	Глубина (м) наибольшая	Уклон водной поверхности (‰)	Расход взвешенных наносов (кг/сек)	Средняя мутность ($г/м^3$)	Способ измерения расхода воды и взвешенных наносов	Примечание
1	2	3	4	5	6	7	8	9	10	11	12	13	14	15	16	17
7	II/Ш	I	св	76	I4,2	I5,4	0,92	I,I2	33,4	0,46	0,78	I,6	-	-	В 9/9 -	
8	20/Ш	I	"	85	I7,0	I7,5	0,97	I,20	33,5	0,52	0,84	I,6	-	-	В 9/9 -	
9	I/IУ	I	"	76	I4,2	I5,5	0,92	I,I3	32,5	0,48	0,80	0,62	-	-	В I0/II -	
I0	II/IУ	I	"	76	I4,I	I5,3	0,92	I,42	33,0	0,46	0,8I	I,6	-	-	В I0/I0 -	
II	24/IУ	I	"	73	I2,2	I3,7	0,89	I,04	3I,5	0,43	0,75	0,62	-	-	В 9/I0 -	
I2	4/У	I	"	87	20,3	I9,5	I,04	I,49	34,5	0,57	0,90	I,9	-	-	В I0/I5 -	
I3	I2/У	I	"	73	II,6	I3,5	0,86	I,08	32,5	0,42	0,72	I,6	-	-	В 9/9 -	
I4	20/У	I	"	7I	I0,4	I2,5	0,83	0,99	30,4	0,4I	0,70	I,2	-	-	В 9/9 -	
I5	22/У	I	"	67	9,27	I2,2	0,76	0,94	29,5	0,4I	0,68	0,94	-	-	В 9/9 -	
I6	4/УI	I	"	63	7,37	I0,2	0,72	0,86	29,5	0,35	0,62	0,62	-	-	В 8/8 -	
I7	II/УI	I	"	67	9,0I	II,7	0,77	0,96	29,5	0,40	0,70	0,62	-	-	В 8/8 -	
I8	I2/УI	I	"	79	I5,0	I6,I	0,93	I,07	33,I	0,49	0,80	I,6	-	-	В 9/9 -	
I9	23/УI	I	"	64	7,73	I0,5	0,74	0,88	29,5	0,36	0,64	0,94	-	-	В 8/8 -	
20	30/УI	I	"	62	6,93	9,76	0,7I	0,90	29,5	0,33	0,60	0,62	-	-	В 8/8 -	
2I	6/УII	I	"	77	I4,0	I5,7	0,89	I,07	33,0	0,48	0,80	0,94	-	-	В 9/9 -	
22	I3/УII	I	"	75	I3,0	I5,3	0,85	I,02	33,2	0,46	0,78	I,6	-	-	В 9/9 -	
23	I7/УII	I	"	80	I5,8	I6,I	0,98	I,I8	33,2	0,48	0,80	I,6	-	-	В 9/9 -	
24	I8/УII	I	"	86	I8,6	I8,3	I,02	I,24	33,5	0,55	0,88	I,2	-	-	В 9/9 -	
25	I8/УII	I	"	97	25,I	22,9	I,I0	I,58	35,5	0,65	0,98	I,6	-	-	В I0/I7 -	
26	2I/УII	I	"	95	22,9	22,I	I,04	I,30	35,4	0,62	I,00	I,6	-	-	В I0/I0 -	
27	30/УII	I	"	I02	27,3	24,9	I,I0	I,62	35,5	0,70	I,05	I,9	-	-	В I0/I7 -	
28	9/УIII	I	"	67	8,32	I0,8	0,77	0,92	29,5	0,37	0,65	0,62	-	-	В 8/8 -	
29	I4/УIII	I	"	66	8,69	I0,5	0,83	I,0I	29,5	0,36	0,65	0,62	-	-	В 8/8 -	
30	26/УIII	I	"	68	9,62	II,5	0,84	I,00	29,5	0,39	0,67	0,62	-	-	В 8/8 -	
3I	30/УIII	I	"	73	II,5	I3,0	0,88	I,04	3I,5	0,4I	0,7I	I,2	-	-	В 9/9 -	
32	9/IX	I	"	72	II,4	I3,3	0,86	I,03	3I,I	0,43	0,75	0,94	-	-	В 9/9 -	
33	23/IX	I	"	77	I3,2	I4,8	0,89	I,07	32,6	0,45	0,80	I,2	-	-	В 9/9 -	
34	28/IX	I	"	8I	I5,7	I6,3	0,96	I,I6	33,0	0,49	0,80	0,94	-	-	В 9/9 -	
35	I6/X	I	"	8I	I6,4	I6,2	I,0I	I,20	32,8	0,49	0,8I	I,2	-	-	В 9/9 -	
36	2I/X	I	"	79	I5,2	I5,5	0,98	I,I9	32,5	0,48	0,82	I,6	-	-	В 9/9 -	
37	3I/X	I	"	79	I5,4	I5,7	0,98	I,I7	32,5	0,48	0,8I	I,2	-	-	В 9/9 -	
38	9/XI	I	"	83	I7,8	I6,7	I,07	I,32	32,9	0,5I	0,85	I,2	-	-	В 9/9 -	
39	I9/XI	I	"	82	I6,6	I6,I	I,03	I,I7	33,0	0,49	0,82	I,6	-	-	В 9/9 -	
40	29/XI	I	"	80	I4,8	I5,5	0,95	I,I5	32,9	0,47	0,80	I,6	-	-	В 9/9 -	
4I	I0/XII	I	заб	75	I2,7	I4,6	0,87	I,05	29,5	0,49	0,80	I,6	-	-	В 8/8 -	
42	23/XII	I	св	73	I2,4	I4,I	0,88	I,04	29,5	0,48	0,75	0,94	-	-	В 8/8 -	
43	30/XII	I	"	75	I3,2	I4,5	0,9I	I,I5	29,5	0,49	0,77	0,94	-	-	В 8/8 -	
						42. р. ЧУ - пос. НИЖНЕ-ЧУЙСКИЙ										
I	I3/I	I	св	2I2	56,2	59,6	0,94	I,27	34,0	I,75	2,I0	-	-	-	В 8/I6 -	
2	20/I	I	"	205	49,7	53,0	0,94	I,34	34,0	I,56	2,I0	-	-	-	В 8/I6 -	
3	30/I	I	"	228	72,5	64,7	I,I2	I,54	34,0	I,90	2,60	-	-	-	В 8/I6 -	
4	I0/II	I	"	220	64,2	60,8	I,06	I,38	34,0	I,79	2,40	-	-	-	В 8/I6 -	
5	25/II	I	"	203	46,6	50,3	0,93	I,27	34,0	I,48	I,84	-	-	-	В 8/I6 -	
6	8/Ш	I	"	22I	64,0	59,7	I,07	I,35	34,0	I,76	2,30	-	-	-	В 8/I6 -	
7	I7/Ш	I	"	230	69,5	6I,8	I,I2	I,48	34,0	I,82	2,35	-	-	-	В 8/I6 -	
8	I9/Ш	I	"	236	74,8	66,0	I,I3	I,54	34,0	I,94	2,40	-	-	-	В 8/I6 -	
9	20/Ш	I	"	247	82,0	7I,6	I,I5	I,54	34,0	2,II	2,55	-	-	-	В 8/I6 -	
I0	27/Ш	I	"	206	52,4	55,4	0,95	I,23	34,0	I,63	2,I0	-	-	-	В 8/I6 -	
II	5/IУ	I	"	I86	43,5	45,2	0,96	I,34	34,0	I,33	I,70	-	-	-	В 8/I6 -	
I2	8/IУ	I	"	I62	34,0	42,4	0,80	I,I8	34,0	I,25	2,20	-	-	-	В 8/I6 -	
I3	I7/IУ	I	"	I28	I5,5	26,0	0,60	0,86	34,0	0,76	I,00	-	-	-	В 8/I6 -	
I4	30/IУ	I	"	I23	I4,2	22,4	0,63	0,89	33,8	0,66	0,90	-	-	-	В 8/I6 -	
I5	5/У	I	"	I60	30,3	34,6	0,88	I,I8	34,0	I,02	I,30	-	-	-	В 8/I6 -	
I6	I8/У	I	"	II9	I0,8	I8,I	0,60	0,85	34,0	0,53	0,80	-	-	-	В 8/I6 -	
I7	28/У	I	"	I06	7,04	I3,2	0,53	0,76	33,5	0,39	0,55	-	-	-	В 8/I6 -	
I8	8/УI	I	"	I03	5,94	I2,0	0,50	0,73	34,0	0,35	0,50	-	-	-	В 8/I6 -	
I9	2I/УI	I	"	I05	6,7I	I2,9	0,52	0,77	33,5	0,39	0,58	-	-	-	В 7/I4 -	
20	29/УI	I	"	I00	5,30	9,97	0,53	0,74	33,5	0,30	0,50	-	-	-	В 6/I2 -	

№ расхода воды взвешенных наносов	Дата измерения	№ створа	Состояние реки на уч-ке гидроствора	Уровень воды (см) над нулем графика Основной водпост	Расход воды ($м^3$/сек)	Площадь водного сечения ($м^2$)	Скорость течения (м/сек) средняя	Скорость течения (м/сек) наибольшая	Ширина реки (м)	Глубина (м) средняя	Глубина (м) наибольшая	Уклон водной поверхности (‰)	Расход взвешенных наносов (кг/сек)	Средняя мутность ($г/м^3$)	Способ измерения расхода воды и взвешенных наносов	Примечание
1	2	3	4	5	6	7	8	9	10	11	12	13	14	15	16	17
2I	I5/УП	I	св	I04	7,3I	II,8	0,62	0,74	34,0	0,35	0,47	-	-	-	В 8/I6 -	
22	I9/УП	I	"	I0I	5,50	9,94	0,55	0,74	34,0	0,29	0,50	-	-	-	В 8/I6 -	
23	26/УП	I	"	I08	7,34	I2,6	0,58	0,83	34,0	0,37	0,60	-	-	-	В 8/I6 -	
24	8/УШ	I	"	I06	7,I3	I3,4	0,53	0,73	34,0	0,39	0,55	-	-	-	В 8/I6 -	
25	I9/УШ	I	"	I0I	5,80	I0,9	0,53	0,70	34,0	0,32	0,50	-	-	-	В 8/I6 -	
26	28/УШ	I	"	II2	8,55	I4,6	0,59	0,82	34,0	0,43	0,55	-	-	-	В 8/I6 -	
27	9/IX	I	"	II7	I0,7	I8,8	0,57	0,80	34,0	0,55	0,70	-	-	-	В 8/I6 -	
28	20/IX	I	"	I23	I2,6	I9,8	0,64	0,92	34,0	0,58	0,75	-	-	-	В 8/I6 -	
29	27/IX	I	"	I33	I6,3	24,2	0,67	0,92	34,0	0,7I	0,95	-	-	-	В 8/I6 -	
30	29/IX	I	"	I45	I8,7	26,2	0,7I	I,08	34,0	0,77	I,05	-	-	-	В 8/I6 -	
3I	8/X	I	"	I68	30,4	36,I	0,84	I,09	34,0	I,06	I,40	-	-	-	В 8/I6 -	
32	I6/X	I	"	I84	36,8	42,I	0,87	I,I9	34,0	I,24	I,65	-	-	-	В 8/I6 -	
33	I8/X	I	"	I84	37,8	45,7	0,83	I,I6	34,0	I,34	I,70	-	-	-	В 8/I6 -	
34	22/X	I	"	208	5I,5	5I,2	I,0I	I,28	34,0	I,5I	2,00	-	-	-	В 8/I6 -	
35	3I/X	I	"	I8I	35,4	42,0	0,84	I,I9	34,0	I,24	I,65	-	-	-	В 8/I6 -	
36	I0/XI	I	"	I92	42,0	46,6	0,90	I,26	34,0	I,37	I,90	-	-	-	В 8/I6 -	
37	I8/XI	I	"	I99	46,4	52,I	0,89	I,25	34,0	I,53	2,I0	-	-	-	В 8/I6 -	
38	28/XI	I	"	209	52,0	5I,9	I,00	I,32	34,0	I,53	2,I0	-	-	-	В 8/I6 -	
39	9/XII	I	"	2I7	52,6	60,4	0,87	I,I7	34,0	I,78	2,30	-	-	-	В 8/I6 -	
40	2I/XII	I	"	2I3	59,2	54,9	I,08	I,36	34,0	I,6I	2,I0	-	-	-	В 8/I6 -	
4I	28/XII	I	"	209	48,7	55,3	0,88	I,II	34,0	I,63	2,00	-	-	-	В 8/I6 -	
						43. р. ЧУ - клх им. ЧАПАЕВА										
I	8/I	I	св	6I	63,4	83,I	0,76	I,39	50,6	I,64	2,90	-	-	-	В 7/29 -	мёртв.пр.I8,6м^2
2	I9/I	I	"	6I	66,3	8I,9	0,8I	I,24	50,6	I,62	2,90	-	-	-	В 7/29 -	мёртв.пр.I6,4м^2
3	27/I	I	"	82	87,5	92,0	0,95	I,7I	50,4	I,83	3,I0	-	-	-	В 7/29 -	мёртв.пр.I8,3м^2
4	9/II	I	"	79	82,I	92,8	0,88	I,47	50,5	I,84	3,I0	-	-	-	В 7/32 -	мёртв.пр.I9,8м^2
5	I7/II	I	"	77	86,0	90,9	0,95	I,47	48,0	I,89	3,00	-	-	-	В 7/32 -	мёртв.пр.I6,4м^2
6	27/II	I	"	74	80,0	93,6	0,85	I,52	50,5	I,85	3,00	-	-	-	В 7/32 -	мёртв.пр.2I,6м^2
7	I0/III	I	"	66	73,7	83,6	0,88	I,43	48,I	I,74	3,05	-	-	-	В 7/32 -	мёртв.пр.I4,2м^2
8	I9/III	I	"	39	43,6	72,5	0,60	I,36	49,I	I,48	2,80	-	-	-	В 6/27 -	мёртв.пр.I7,2м^2
9	I9/III	I	"	32	35,5	7I,3	0,50	I,07	48,8	I,46	2,70	-	-	-	В 6/27 -	мёртв.пр.I6,9м^2
I0	27/III	I	"	36	38,0	7I,3	0,53	I,2I	50,5	I,4I	2,60	-	-	-	В 6/24 -	мёртв.пр.22,6м^2
II	30/III	I	"	44	45,7	74,5	0,6I	I,3I	48,I	I,55	2,65	-	-	-	В 6/27 -	мёртв.пр.I9,5м^2
I2	I/IУ	I	"	73	89,I	92,4	0,96	I,52	50,5	I,83	2,98	-	-	-	В 8/37 -	мёртв.пр.II,4м^2
I3	2/IУ	I	"	77	89,2	92,8	0,96	I,40	50,5	I,84	2,95	-	-	-	В 8/37 -	мёртв.пр.II,7м^2
I4	2/IУ	I	"	90	I06	99,7	I,06	I,56	50,5	I,97	3,I0	-	-	-	В 9/45 -	мёртв.пр.5,70м^2
I5	5/IУ	I	"	89	I09	98,7	I,I0	I,56	50,7	I,95	3,09	-	-	-	В 9/47 -	мёртв.пр.5,85м^2
I6	6/IУ	I	"	I07	I29	I08	I,I9	I,75	50,7	2,I3	3,80	-	-	-	В 9/45 -	мёртв.пр.5,30м^2
I7	6/IУ	I	"	36	40,4	70,9	0,57	I,2I	50,3	I,4I	2,50	-	-	-	В 6/27 -	мёртв.пр.I8,Iм^2
I8	9/IУ	I	"	I8	I9,0	59,8	0,32	0,85	50,2	I,I9	2,20	-	-	-	В 5/I9 -	мёртв.пр.25,2м^2
I9	I8/IУ	I	"	I04	I29	I04	I,24	I,56	53,0	I,96	3,40	-	-	-	В I0/50 -	
20	25/IУ	I	"	2I	23,6	58,4	0,40	I,06	48,I	I,2I	2,35	-	-	-	В 5/I9 -	мёртв.пр.I8,6м^2
2I	I0/У	I	"	I6	I7,8	57,0	0,3I	0,94	50,7	I,I2	2,20	-	-	-	В 5/I9 -	мёртв.пр.24,3м^2
22	I9/У	I	"	22	24,9	58,7	0,42	I,02	50,4	I,I6	2,20	-	-	-	В 5/I9 -	мёртв.пр.24,0м^2
23	30/У	I	"	26	26,7	60,I	0,44	I,23	50,4	I,I9	2,26	-	-	-	В 5/I9 -	мёртв.пр.25,5м^2
24	8/УI	I	"	3I	35,4	6I,7	0,57	I,3I	50,4	I,22	2,38	-	-	-	В 6/24 -	мёртв.пр.I7,5м^2
25	27/УI	I	"	25	26,0	58,6	0,44	I,I4	50,4	I,I6	2,35	-	-	-	В 5/I9 -	мёртв.пр.24,4м^2
26	30/УI	I	"	28	29,3	59,6	0,49	I,I5	50,4	I,I8	2,35	-	-	-	В 6/24 -	мёртв.пр.I6,9м^2
27	I0/УII	I	"	29	30,7	60,6	0,5I	I,26	50,4	I,20	2,30	-	-	-	В 5/I9 -	мёртв.пр.25,5м^2
28	I9/УII	I	"	28	29,2	60,3	0,48	0,7I	50,4	I,20	2,30	-	-	-	В 5/I9 -	мёртв.пр.25,8м^2
29	28/УII	I	"	23	23,6	56,2	0,42	0,72	50,7	I,II	2,I8	-	-	-	В 5/I9 -	мёртв.пр.23,4м^2
30	8/УШ	I	"	24	24,4	55,7	0,44	I,20	50,4	I,II	2,I4	-	-	-	В 5/I9 -	мёртв.пр.23,4м^2
3I	I8/УШ	I	"	I9	2I,0	53,0	0,40	I,03	50,4	I,05	2,08	-	-	-	В 5/I9 -	мёртв.пр.5,38м^2
32	3I/УШ	I	"	I6	I7,4	50,7	0,34	0,70	48,3	I,05	2,40	-	-	-	В 5/I9 -	мёртв.пр.0,I4м^2
33	I0/IX	I	"	I4	I2,2	48,6	0,25	0,60	45,7	I,06	2,30	-	-	-	В 5/I9 -	мёртв.пр.I6,3м^2
34	20/IX	I	"	I2	II,0	46,I	0,24	0,56	47,9	0,96	2,20	-	-	-	В 5/I6 -	мёртв.пр.20,4м^2
35	30/IX	I	"	I0	9,85	45,2	0,22	0,7I	45,4	I,00	2,I0	-	-	-	В 5/I6 -	мёртв.пр.I8,0м^2

№ расхода воды взвешенных наносов	Дата измерения	№ створа	Состояние реки на уч-ке гидроствора	Уровень воды (см) над нулем графика Основной водпост	Расход воды (м³/сек)	Площадь водного сечения (м²)	Скорость течения (м/сек) средняя	Скорость течения (м/сек) наибольшая	Ширина реки (м)	Глубина (м) средняя	Глубина (м) наибольшая	Уклон водной поверхности (‰)	Расход взвешенных наносов (кг/сек)	Средняя мутность (г/м³)	Способ измерения расхода воды и взвешенных наносов		Примечание
1	2	3	4	5	6	7	8	9	10	11	12	13	14	15	16		17
36	I0/X	I	св	I5	I3,2	44,I	0,30	0,75	48,2	0,9I	2,05	-	-	-	В 5/I9	-	мёртв.пр.II,Iм²
37	20/X	I	"	I3	I0,6	36,0	0,29	0,8I	43,2	0,83	2,2I	-	-	-	В 6/2I	-	мёртв.пр.II,Iм²
38	3I/X	I	"	5	9,I3	37,0	0,25	0,57	48,3	0,77	2,60	-	-	-	В 6/2I	-	мёртв.пр.4,99м²
39	3/XI	I	"	26	I9,6	49,8	0,39	0,93	50,6	0,98	2,30	-	-	-	В 6/2I	-	мёртв.пр.I3,2м²
40	20/XI	I	"	33	3I,4	55,2	0,57	I,06	50,4	I,I0	2,35	-	-	-	В I0/28	-	мёртв.пр.5,65м²
4I	30/XI	I	"	-I4	9,32	36,9	0,25	0,49	47,7	0,77	I,86	-	-	-	В 8/20	-	мёртв.пр.8,6Iм²
42	22/XII	I	"	I7	I6,5	4I,4	0,40	0,66	48,I	0,86	I,90	-	-	-	В 8/25	-	мёртв.пр.4,86м²
43	29/XII	I	"	24	2I,7	5I,I	0,42	0,72	50,6	I,0I	I,75	-	-	-	В 8/3I	-	мёртв.пр.5,90м²
						45. р. ЧУ - свх им. АМАНГЕЛЬДЫ											
I/I	4/I	I	св	345	74,2	8I,2	0,9I	I,23	3I,0	2,62	3,40	-	3,9	530	В 3/6	Б 3/3	
2/2	I5/I	I	лдст	449	75,2	I64/I02	0,74	I,23	83,0	I,98	4,30	-	56	740	В 3/I5	Б 3/3	
3	22/I	I	"	477	9I,8	I75/II3	0,8I	I,I3	82,0	2,I4	4,60	-	-	-	В 3/I5	-	
4	I3/II	I	"	390	80,6	I67/I25	0,64	I,64	86,0	I,94	4,7I	-	-	-	В 4/I2	-	мёртв.пр.I9,3м²
5/3	I6/II	I	"	406	9I,0	I94/III	0,82	I,47	8I,0	2,40	4,80	-	62	680	В 4/I2	Б 4/4	
6/4	26/II	I	"	395	83,2	I85/I06	0,78	I,39	8I,0	2,28	4,60	-	42	500	В 4/I2	Б 4/4	
7/5	5/III	I	"	393	85,4	I84/II0	0,78	I,35	8I,0	2,27	4,69	-	26	300	В 4/I2	Б 4/4	
8	I7/III	I	впл	399	86,9	I86/II2	0,78	I,35	8I,0	2,30	4,75	-	-	-	В 4/I2	-	
9	2I/III	I	заб	303	54,4	68,5	0,79	I,43	63,3	I,08	3,24	-	-	-	III I0	-	К = 0,92
I0/6	23/III	I	"	296	53,4	64,6	0,83	I,76	62,5	I,03	3,I2	-	4I	770	В 6/I0	Б 5/5	
II	26/III	I	св	29I	7I,6	67,3	I,06	I,64	6I,7	I,09	2,65	-	-	-	В 6/I0	-	
I2	3/IУ	I	"	322	I25	I06	I,I8	I,76	88,5	I,20	3,I0	-	-	-	В II/I6	-	
I3/7	5/IУ	I	"	329	I30	I09	I,I9	I,88	86,8	I,26	3,8I	-	I40	II00	В II/I6	Б II/II	
I4/8	7/IУ	I	"	327	II8	I05	I,I2	I,92	88,7	I,I8	3,46	-	I40	I200	В II/I9	Б II/II	
I5	8/IУ	I	"	298	66,I	78,4	0,84	I,38	75,6	I,04	3,I0	-	-	-	В 8/I4	-	
I6/9	I0/IУ	I	"	275	47,0	60,5	0,78	I,25	6I,I	0,99	2,97	-	II	230	В 6/9	Б 5/5	
I7/I0	I6/IУ	I	"	247	27,6	33,0	0,84	I,20	29,0	I,I4	I,80	-	5,7	2I0	В 4/7	Б 4/4	
I8	2I/IУ	I	"	32I	I04	I05	0,99	I,49	87,0	I,2I	2,70	-	-	-	В I0/I7	-	
I9	23/IУ	I	"	258	38,3	43,5	0,88	I,24	39,0	I,I2	I,80	-	-	-	В 5/9	-	
20	28/IУ	I	"	238	24,I	32,5	0,74	I,I5	29,5	I,I0	I,80	-	-	-	В 4/7	-	
2I	9/У	I	"	237	20,3	26,5	0,77	0,94	36,0	0,74	I,70	-	-	-	В 5/7	-	
22/II	I9/У	I	"	228	I7,I	22,8	0,75	0,9I	3I,5	0,72	I,60	-	3,2	I90	В 4/6	Б 4/4	
23/I2	29/У	I	"	2I6	4,86	II,7	0,42	0,54	35,0	0,33	0,60	-	0,I6	33	В 5/5	Б 5/5	
24/I3	9/УI	I	"	2I9	7,84	I3,3	0,59	0,7I	38,0	0,35	0,50	-	0,62	79	В 5/5	Б 5/5	
25/I4	I9/УI	I	"	2I6	5,I8	I0,2	0,5I	0,59	36,0	0,28	0,50	-	0,22	42	В 5/5	В 5/5	
26/I5	28/УI	I	"	2I7	5,87	II,8	0,50	0,58	36,0	0,33	0,50	-	0,3I	53	В 5/5	Б 5/5	
27/I6	9/УII	I	"	2I7	3,88	9,23	0,42	0,55	37,4	0,25	0,73	-	0,2I	54	В 5/5	Б 5/5	
28/I7	I8/УII	I	"	2I8	4,49	I0,6	0,42	0,56	39,0	0,27	0,80	-	0,24	54	В 5/5	Б 5/5	
29/I8	25/УII	I	"	2I8	4,32	9,60	0,45	0,58	39,0	0,25	0,65	-	0,I4	32	В 5/5	Б 5/5	
30	8/УIII	I	"	2I7	3,64	8,II	0,45	0,58	43,0	0,I9	0,60	-	-	-	В 3/3	-	
3I	I6/УIII	I	"	2I4	3,29	7,5I	0,44	0,58	42,0	0,I8	0,60	-	-	-	В 3/3	-	
32	30/УIII	I	"	2I9	5,I3	9,73	0,53	0,63	46,5	0,2I	I,00	-	-	-	В 3/4	-	
33	7/IX	I	"	222	6,00	II,7	0,5I	0,7I	45,0	0,26	I,30	0,80	-	-	В 3/4	-	мёртв.пр.I,89м²
34	I9/IX	I	"	22I	6,07	I2,0	0,5I	0,79	45,0	0,27	I,20	0,90	-	-	В 3/4	-	мёртв.пр.2,08м²
35	27/IX	I	"	225	7,70	I4,I	0,55	0,83	46,5	0,30	I,24	0,90	-	-	В 3/5	-	мёртв.пр.3,I6м²
36/I9	7/X	I	"	234	I4,0	2I,0	0,67	I,09	46,0	0,46	I,30	I,I	2,5	I80	В 5/6	Б 5/5	
37/20	I8/X	I	"	244	I9,2	28,2	0,68	I,I5	47,0	0,60	I,40	0,50	4,4	230	В 6/7	Б 6/6	
38/2I	27/X	I	"	240	I8,8	28,9	0,65	I,00	48,0	0,60	I,40	0,90	I,9	I00	В 6/8	Б 6/6	
39/22	9/XI	I	"	260	35,6	42,3	0,84	I,06	52,0	0,8I	I,45	0,90	I,8	5I0	В 7/9	Б 7/7	
40/23	I6/XI	I	"	272	45,I	57,I	0,79	I,I6	52,0	I,I0	2,30	0,80	24	530	В 7/I2	Б 7/7	
4I/24	25/XI	I	"	278	49,8	67,9	0,73	I,I6	52,0	I,3I	2,50	0,80	I2	240	В 7/I2	Б 7/7	
42/25	3/XII	I	лдст	248	25,4	48,I/45,3	0,56	0,7I	28,0	I,72	I,90	-	I,4	55	В 4/I2	Б 4/4	
43/26	I5/XII	I	"	326	4I,9	II7/70,0	0,60	0,90	80,0	I,46	2,40	-	6,3	I50	В 7/I3	Б 6/6	
44/27	26/XII	I	"	332	47,5	I40/7I,I	0,67	I,02	80,0	I,75	2,50	-	8,3	I70	В 6/I4	Б 6/6	

Расходы № 2-I0,43,44 измерены при подпоре от ледовых явлений.

Расход № 9 - коэффициент К принят по расходам № I0,II.

№ расхода воды взвешенных наносов	Дата измерения	№ створа	Состояние реки на уч-ке гидроствора	Уровень воды (см) над нулем графика Основной водпоет	Расход воды ($м^3$/сек)	Площадь водного сечения ($м^2$)	Скорость течения (м/сек) средняя	Скорость течения (м/сек) наибольшая	Ширина реки (м)	Глубина (м) средняя	Глубина (м) наибольшая	Уклон водной поверхности (‰)	Расход взвешенных наносов (кг/сек)	Средняя мутность ($г/м^3$)	Способ измерения расхода воды и взвешенных наносов	Примечание
1	2	3	4	5	6	7	8	9	10	11	12	13	14	15	16	17
						46. р. ЧУ (БОЛЬШАЯ АРНА) – с. УЛАНБЕЛЬ										
I	8/П	I	лдст	2I3	0,I9	87,2/70,5	0,003	0,04	49,0	I,78	3,I0	–	–	–	В I/I –	мёртв.пр.50,5$м^2$
2	27/П	I	"	236	0,60	98,9/72,7	0,0I	0,03	52,5	I,88	3,33	–	–	–	В I/I –	мёртв.пр.32,8$м^2$
3	8/Ш	I	"	252	I,93	I09/78,8	0,02	0,05	54,0	2,02	3,49	–	–	–	В 3/6 –	мёртв.пр.20,8$м^2$
4	I8/Ш	I	впл	268	4,62	II8/84,0	0,06	0,I5	58,0	2,03	3,65	–	–	–	В 5/I8 –	мёртв.пр.25,8$м^2$
5	2I/Ш	I	лдх	282	36,4	I27	0,29	0,47	6I,5	2,06	3,84	–	–	–	В 6/I2 –	мёртв.пр.30,0$м^2$
6	23/Ш	I	рлдх	304	62,5	I4I	0,44	0,64	65,5	2,I5	4,09	–	–	–	В 7/I2 –	
7	25/Ш	I	св	320	83,4	I52	0,55	0,8I	68,5	2,22	4,25	–	–	–	В 8/I4 –	
8	29/Ш	I	"	334	99,6	I59	0,63	I,07	72,0	2,2I	4,28	–	–	–	В 8/I4 –	
9	I/IУ	I	"	339	I04	I62	0,64	I,05	72,5	2,23	4,32	–	–	–	В 8/I4 –	
I0	8/IУ	I	"	329	88,3	I54	0,57	0,96	69,0	2,23	4,2I	–	–	–	В 8/I4 –	
II	I2/IУ	I	"	3I6	6I,7	I45	0,43	0,66	66,0	2,20	4,09	–	–	–	В 8/I4 –	
I2	20/IУ	I	"	306	50,2	I39	0,36	0,58	63,5	2,I9	3,99	–	–	–	В 6/I2 –	
I3	27/IУ	I	"	293	39,4	I30	0,30	0,5I	6I,0	2,I3	3,86	–	–	–	В 6/I2 –	
I4	I/У	I	"	28I	33,0	I23	0,27	0,42	60,0	2,05	3,74	–	–	–	В 6/I2 –	
I5	6/У	I	"	267	2I,3	II4	0,I9	0,25	56,0	2,04	3,60	–	–	–	В 6/I2 –	
I6	I6/У	I	"	26I	I6,2	II4	0,I4	0,23	56,0	2,04	3,54	–	–	–	В 6/II –	
I7	22/У	н.I,2км	"	248	8,26	67,2	0,I2	0,24	25,0	2,69	3,35	–	–	–	В 5/I2 –	
I8а	27/У	в.2,0км	"	234	3,I6	5,I6	0,6I	0,86	I4,3	0,36	0,60	–	–	–	В 6/6 –	а-главное русло
I8б	27/У	в.2,0км	"	234	0,80	I,78	0,45	0,69	I0,0	0,I8	0,28	–	–	–	В 4/4 –	
I8в	27/У	в.2,0км	"	234	I,07	4,04	0,26	0,64	I0,2	0,40	0,58	–	–	–	В 7/7 –	б,в-протоки п.б
I8	27/У			234	5,03											
I9а	3/УI	в.2,0км	св	2I8	I,3I	3,23	0,4I	0,86	II,0	0,29	0,45	–	–	–	В 5/5 –	
I9б	3/УI	в.2,0км	"	2I8	0,055	0,I6	0,34	0,50	2,0	0,08	0,I2	–	–	–	В 2/2 –	
I9в	3/УI	в.2,0км	"	2I8	0,29	I,5I	0,I9	0,29	8,0	0,I9	0,32	–	–	–	В 5/5 –	
I9	3/УI			2I8	I,66											
20а	8/УI	в.2,0км	св	204	0,28	I,30	0,22	0,35	9,0	0,I4	0,23	–	–	–	В 4/4 –	
20в	8/УI	в.2,0км	"	204	0,II	0,53	0,2I	0,34	4,0	0,I3	0,22	–	–	–	В 2/2 –	
20	8/УI			204	0,39											
2Iа	I5/УI	в.2,0км	св	I88	0,007	0,I2	0,06	0,09	2,0	0,06	0,I2	–	–	–	В I/I –	
2Iв	I5/УI	в.2,0км	"	I88	0,093	0,45	0,2I	0,32	3,5	0,I3	0,20	–	–	–	В 2/2 –	
2I	I5/УI			I88	0,I0											
22	I9/УI	в.2,0км	св	I74	0,004	0,0I9	0,2I	0,37	0,30	0,06	0,I2	–	–	–	В I/I –	
						Расходы № I–4 измерены при подпоре от ледовых явлений.										
						47. протока МАЛАЯ АРНА, р. ЧУ – с. УЛАНБЕЛЬ										
I	24/Ш	I	св	270	23,3	79,0	0,29	0,52	45,0	I,76	2,75	–	–	–	В 6/I2 –	мёртв.пр.0,I2 $м^2$
2	25/Ш	I	"	296	32,3	90,9	0,36	0,65	50,0	I,82	3,04	–	–	–	В 6/I2 –	мёртв.пр.8,00$м^2$
3	26/Ш	I	"	308	38,I	I02	0,37	0,65	52,0	I,96	3,I0	–	–	–	В 7/I4 –	мёртв.пр.I,78$м^2$
4	28/Ш	I	"	322	42,8	I03	0,42	0,73	57,0	I,8I	3,I9	–	–	–	В 7/I3 –	мёртв.пр.I,I0$м^2$
5	29/Ш	I	"	342	55,I	I24	0,44	0,95	I06	I,I7	3,40	–	–	–	В 7/I3 –	мёртв.пр.I5,8$м^2$
6	30/Ш	I	"	352	70,3	I45	0,48	I,04	I32	I,I0	3,52	–	–	–	В 9/I6 –	мёртв.пр.I8,9$м^2$
7	2/IУ	I	"	362	77,8	I50	0,52	I,25	I20	I,25	3,62	–	–	–	В 9/I6 –	мёртв.пр.I5,2$м^2$
8	6/IУ	I	"	364	8I,5	I53	0,53	I,22	I2I	I,26	3,66	–	–	–	В I0/I7 –	мёртв.пр.8,40$м^2$
9	9/IУ	I	"	338	48,5	I20	0,40	0,92	9I,0	I,32	3,40	–	–	–	В 6/I2 –	мёртв.пр.2,I4$м^2$
I0	I2/IУ	I	"	3I8	40,9	I09	0,38	0,72	55,0	I,98	3,25	–	–	–	В 7/I4 –	мёртв.пр.3,95$м^2$
II	I5/IУ	I	"	292	30,8	89,3	0,34	0,7I	46,0	I,94	3,00	–	–	–	В 6/I2 –	мёртв.пр.7,23$м^2$
I2	20/IУ	I	"	274	26,7	83,5	0,32	0,65	45,0	I,86	2,84	–	–	–	В 6/I2 –	мёртв.пр.5,97$м^2$
I3	23/IУ	I	"	25I	I8,2	70,5	0,26	0,5I	43,0	I,64	2,54	–	–	–	В 6/I2 –	мёртв.пр.3,0I$м^2$
I4	25/IУ	I	"	240	I6,8	67,9	0,25	0,44	42,0	I,62	2,45	–	–	–	В 6/I2 –	мёртв.пр.2,60$м^2$
I5	28/IУ	I	"	2I3	9,97	56,7	0,I8	0,33	32,0	I,77	2,23	–	–	–	В 6/I2 –	мёртв.пр.0,36$м^2$
I6	I/У	н.75 м	"	I93	5,54	I6,I	0,34	0,59	I0,5	I,53	I,75	–	–	–	В 5/I0 –	мёртв.пр.I,84$м^2$
I7	4/У	н.250м	"	I66	I,83	4,03	0,45	0,70	7,I	0,57	0,70	–	–	–	В 6/6 –	мёртв.пр.0,I7$м^2$
I8	7/У	н.250м	"	I45	0,82	2,34	0,35	0,55	6,9	0,34	0,45	–	–	–	В 6/6 –	мёртв.пр.0,05$м^2$
I9	I3/У	н.250м	"	I30	0,50	I,33	0,38	0,76	6,0	0,22	0,30	–	–	–	В 5/I5 –	мёртв.пр.0,07$м^2$
20	I7/У	н.250м	"	I06	0,2I	0,55	0,38	0,72	2,8	0,20	0,30	–	–	–	В 4/4 –	
2I	20/У	н.250м	"	96	0,II	0,22	0,50	0,72	I,2	0,I8	0,20	–	–	–	В 3/3 –	
22	22/У	н.250м	"	80	0,045	0,I8	0,25	0,38	I,2	0,I5	0,20	–	–	–	В 2/2 –	мёртв.пр.0,02$м^2$
23	23/У	н.250м	"	73	0,0I9	0,I4	0,I4	0,24	0,90	0,I6	0,I6	–	–	–	В 2/2 –	мёртв.пр.0,0I$м^2$

№ расхода воды взвешенных наносов	Дата измерения	№ створа	Состояние реки на уч-ке гидроствора	Уровень воды (см) над нулем графика Основной водпост	Расход воды ($м^3$/сек)	Площадь водного сечения ($м^2$)	Скорость течения (м/сек) средняя	Скорость течения (м/сек) наибольшая	Ширина реки (м)	Глубина (м) средняя	Глубина (м) наибольшая	Уклон водной поверхности (‰)	Расход взвешенных наносов (кг/сек)	Средняя мутность ($г/м^3$)	Способ измерения расхода воды и взвешенных наносов	Примечание
1	2	3	4	5	6	7	8	9	10	11	12	13	14	15	16	17
						48. р. КАРАКУДЖУР – с. САРЫБУЛАК										
I	6/I	I	лдст	I05	3,26	7,77/6,69	0,49	0,67	I6,0	0,49	0,64	9,2	–	–	В 5/5 –	
2	I5/I	I	"	98	3,44	6,7I/5,90	0,58	0,8I	I6,0	0,37	0,56	7,8	–	–	В 5/5 –	
3	7/II	I	"	I04	3,50	7,45/6,59	0,53	0,72	I6,0	0,4I	0,6I	9,4	–	–	В 5/5 –	
4	I8/II	I	"	I00	3,43	6,8I/6,25	0,55	0,7I	I6,0	0,39	0,56	9,2	–	–	В 5/5 –	
5	27/III	I	заб	93	3,94	5,53	0,7I	0,90	I7,0	0,32	0,46	9,0	–	–	В 5/5 –	
6	3I/III	I	св	87	3,26	5,56	0,59	0,74	23,0	0,24	0,40	7,6	–	–	В 8/8 –	
7	I2/IУ	I	"	84	2,94	5,37	0,55	0,93	23,0	0,23	0,44	7,6	–	–	В 8/8 –	
8	I4/IУ	I	"	90	3,96	6,7I	0,59	I,03	23,5	0,28	0,49	7,8	–	–	В 8/8 –	
9	I7/IУ	I	"	99	5,40	8,65	0,62	I,07	23,5	0,37	0,58	8,0	–	–	В 8/8 –	
I0	26/IУ	I	"	I09	II,3	II,0	I,03	I,76	24,5	0,45	0,6I	7,8	–	–	В 8/I2 –	
II	27/IУ	I	"	II5	I3,4	I2,3	I,09	I,85	24,5	0,50	0,68	8,0	–	–	В 8/I2 –	
I2	29/IУ	I	"	I2I	I5,7	I3,7	I,I5	2,02	24,5	0,56	0,74	8,6	–	–	В 8/I2 –	
I3	6/У	I	"	9I	3,56	5,96	0,60	0,83	23,0	0,26	0,40	7,4	–	–	В 8/8 –	
I4	9/У	I	"	III	I2,0	II,6	I,03	I,78	24,5	0,47	0,64	7,8	–	–	В 8/I2 –	
I5	25/У	I	"	I24	I7,5	I4,6	I,20	2,02	24,5	0,60	0,79	7,8	–	–	В 8/I4 –	
I6	30/У	I	"	I38	25,8	I7,9	I,44	2,44	24,5	0,73	0,98	8,0	–	–	В 8/I6 –	
I7	30/У	I	"	I28	2I,0	I5,5	I,36	2,38	24,5	0,63	0,88	8,0	–	–	В 8/I6 –	
I8	3I/У	I	"	I44	29,6	I9,3	I,53	2,57	24,5	0,79	I,05	7,8	–	–	В 8/I6 –	
I9	I/УI	I	"	II9	I4,4	I2,8	I,I2	I,80	24,5	0,52	0,70	7,6	–	–	В 8/I3 –	
20	6/УI	I	"	I07	9,72	I0,I	0,96	I,44	24,5	0,4I	0,58	7,8	–	–	В 8/I0 –	
2I	9/УI	I	"	I03	8,I3	9,07	0,90	I,20	24,5	0,37	0,54	7,6	–	–	В 8/9 –	
22	I9/УI	I	"	I32	24,I	I6,8	I,43	2,47	24,5	0,69	0,9I	7,4	–	–	В 8/I6 –	
23	23/УI	I	"	96	5,92	7,46	0,79	I,07	23,5	0,32	0,47	7,6	–	–	В 8/8 –	
24	27/УI	I	"	92	4,68	6,93	0,68	0,95	23,5	0,30	0,45	7,4	–	–	В 8/8 –	
25	3/УII	I	"	99	6,86	7,99	0,86	I,I6	23,5	0,34	0,50	7,8	–	–	В 8/8 –	
26	I0/УII	I	"	I00	7,22	8,45	0,85	I,20	24,5	0,34	0,52	7,6	–	–	В 8/8 –	
27	I5/УII	I	"	II4	I3,3	I2,3	I,08	I,66	24,5	0,50	0,68	7,8	–	–	В 8/I3 –	
28	I7/УII	I	"	II8	I5,3	I3,2	I,I6	I,75	24,5	0,54	0,7I	7,8	–	–	В 8/I3 –	
29	24/УII	I	"	I30	23,4	I6,6	I,4I	2,42	24,5	0,68	0,90	7,8	–	–	В 8/6 –	
30	28/УII	I	"	I04	9,48	9,52	I,00	I,39	24,5	0,39	0,55	7,6	–	–	В 8/8 –	
3I	2/УIII	I	"	II2	I2,0	II,9	I,0I	I,44	24,5	0,49	0,66	7,6	–	–	В 8/I2 –	
32	I2/УIII	I	"	I08	9,89	I0,9	0,90	I,44	24,5	0,44	0,62	7,6	–	–	В 8/I2 –	
33	2I/УIII	I	"	I03	8,09	9,9I	0,82	I,34	24,5	0,40	0,58	7,6	–	–	В 8/II –	
34	I/IX	I	"	I03	8,20	I0,I	0,8I	I,I2	24,5	0,4I	0,60	7,6	–	–	В 8/8 –	
35	5/IX	I	"	99	6,98	9,39	0,74	I,03	24,5	0,38	0,56	7,6	–	–	В 8/8 –	
36	29/IX	I	"	97	5,99	8,73	0,69	0,94	24,5	0,36	0,53	7,4	–	–	В 8/8 –	
37	9/X	I	"	95	5,00	8,I6	0,6I	0,84	24,5	0,33	0,5I	7,4	–	–	В 8/8 –	
38	25/X	I	"	93	4,27	7,70	0,56	0,80	23,5	0,33	0,49	7,2	–	–	В 8/8 –	
39	9/XI	I	"	88	3,49	6,73	0,52	0,76	23,0	0,29	0,45	7,2	–	–	В 7/7 –	
40	29/XI	I	заб	86	3,02	5,85	0,52	0,67	23,0	0,25	0,40	7,2	–	–	В 7/7 –	
4I	I6/XII	I	"	I02	3,85	7,88	0,49	0,70	I9,0	0,4I	0,56	6,8	–	–	В 6/6 –	
42	20/XII	I	"	95	3,66	6,56	0,56	0,75	I9,0	0,34	0,50	6,0	–	–	В 6/6 –	
						Расходы № I–5,4I,42 измерены при подпоре от ледовых явлений.											
						49. р. ТЮЛЕК – аул ТЮЛЕК										
I	I4/I	I	заб	I56	0,96	I,4I	0,68	0,78	7,0	0,20	0,40	6,0	–	–	В 6/6 –	
2	I8/I	I	"	I54	0,92	I,33	0,69	0,79	6,5	0,20	0,39	5,9	–	–	В 5/5 –	
3	29/I	I	"	I79	I,II	3,I7	0,35	0,57	7,5	0,42	0,65	4,8	–	–	В 5/9 –	
4	6/II	I	"	I70	0,88	2,65	0,33	0,47	7,5	0,35	0,59	4,3	–	–	В 5/7 –	
5	I7/II	I	"	I56	0,82	I,36	0,60	0,75	6,5	0,2I	0,40	5,5	–	–	В 5/5 –	
6	24/II	I	"	I92	I,II	I,9I	0,58	0,8I	7,5	0,25	0,47	4,6	–	–	В 6/7 –	
7	5/III	I	"	I57	I,25	I,60	0,78	0,98	7,5	0,2I	0,43	5,6	–	–	В 5/6 –	
8	I4/III	I	"	I56	I,07	I,49	0,72	0,83	7,5	0,20	0,4I	5,6	–	–	В 5/5 –	
9	2I/III	I	"	I60	I,57	I,77	0,89	I,07	8,0	0,22	0,45	5,4	–	–	В 7/8 –	
I0	I2/IУ	I	св	I55	0,96	I,35	0,7I	0,86	7,5	0,I8	0,35	5,6	–	–	В 5/5 –	
II	I7/IУ	I	"	I57	I,67	I,80	0,93	I,I2	8,0	0,22	0,4I	5,9	–	–	В 7/7 –	
I2	26/IУ	I	"	I59	I,86	I,87	0,99	I,2I	8,0	0,23	0,42	5,7	–	–	В 7/8 –	
I3	3/У	I	"	I62	2,72	2,47	I,I0	I,44	I0,0	0,25	0,48	5,9	–	–	В 8/I0 –	

№ расхода воды взвешенных наносов	Дата измерения	№ створа	Состояние реки на уч-ке гидроствора	Уровень воды (см) над нулем графика Основной водпост	Расход воды ($м^3$/сек)	Площадь водного сечения ($м^2$)	Скорость течения (м/сек) средняя	Скорость течения (м/сек) наибольшая	Ширина реки (м)	Глубина (м) средняя	Глубина (м) наибольшая	Уклон водной поверхности (‰)	Расход взвешенных наносов (кг/сек)	Средняя мутность ($г/м^3$)	Способ измерения расхода воды и взвешенных наносов	Примечание
1	2	3	4	5	6	7	8	9	10	11	12	13	14	15	16	17
I4	I2/У	I	ов	I54	I,I6	I,50	0,77	0,94	7,5	0,20	0,38	6,0	-	-	В 6/6 -	
I5	20/У	I	"	I57	I,6I	I,8I	0,89	I,08	8,0	0,23	0,42	5,9	-	-	В 6/6 -	
I6	30/У	I	"	I74	6,26	4,08	I,53	2,43	I0,0	0,4I	0,58	5,7	-	-	В I0/I6 -	
I7	3I/У	I	"	I76	7,2I	4,70	I,53	2,33	I0,0	0,47	0,73	5,6	-	-	В I0/I7 -	
I8	I0/УI	I	"	I6I	2,47	2,64	0,94	I,I9	9,0	0,29	0,56	5,2	-	-	В 8/I0 -	
I9	I9/УI	I	"	I72	4,94	3,92	I,26	2,0I	I0,0	0,39	0,67	5,2	-	-	В I0/I5 -	
20	I9/УI	I	"	I68	3,95	3,36	I,I8	I,88	I0,0	0,34	0,6I	5,2	-	-	В 9/I2 -	
2I	25/УI	I	"	I55	I,I8	2,02	0,58	0,76	8,5	0,24	0,45	5,2	-	-	В 7/7 -	
22	28/УI	I	"	I58	I,73	2,43	0,7I	0,97	9,0	0,27	0,50	5,4	-	-	В 8/I0 -	
23	6/УП	I	"	I63	2,85	3,I0	0,92	I,39	9,5	0,33	0,58	5,6	-	-	В 8/II -	
24	7/УП	I	"	I66	3,55	3,46	I,03	I,64	I0,0	0,35	0,6I	5,6	-	-	В 8/I2 -	
25	II/УП	I	"	I69	3,79	3,57	I,06	I,83	I0,0	0,36	0,65	5,6	-	-	В 9/I3 -	
26	I2/УП	I	"	I70	5,07	3,96	I,28	I,84	I0,0	0,40	0,67	5,7	-	-	В I0/I4 -	
27	25/УП	I	"	I68	3,75	3,30	I,I4	I,52	I0,0	0,33	0,62	5,6	-	-	В 9/I2 -	
28	6/УШ	I	"	I62	2,47	2,76	0,89	I,I7	I0,0	0,28	0,55	5,6	-	-	В 8/I0 -	
29	II/УШ	I	"	I59	I,86	2,34	0,79	I,05	9,0	0,26	0,50	5,7	-	-	В 8/I0 -	
30	I8/УШ	I	"	I60	2,I8	2,49	0,88	I,I4	9,0	0,28	0,50	5,9	-	-	В 8/I0 -	
3I	23/УШ	I	"	I58	I,77	2,2I	0,80	I,06	8,5	0,26	0,49	6,0	-	-	В 7/9 -	
32	I/IX	I	"	I59	I,86	2,34	0,79	I,05	9,0	0,26	0,52	6,0	-	-	В 8/I0 -	
33	4/IX	I	"	I58	I,78	2,22	0,80	I,06	8,5	0,26	0,49	6,0	-	-	В 7/9 -	
34	20/IX	I	"	I57	I,55	2,08	0,75	0,97	8,5	0,24	0,48	5,9	-	-	В 7/9 -	
35	4/X	I	"	I57	I,39	I,85	0,75	0,97	8,5	0,22	0,47	6,0	-	-	В 7/9 -	
36	I8/X	I	"	I55	I,35	I,96	0,69	0,90	8,5	0,23	0,44	6,0	-	-	В 7/9 -	
37	28/X	I	"	I53	I,I2	I,79	0,63	0,80	8,5	0,2I	0,43	6,2	-	-	В 7/7 -	
38	4/XI	I	"	I53	I,I0	I,77	0,62	0,80	8,5	0,2I	0,43	6,2	-	-	В 7/7 -	
39	I4/XI	I	"	I5I	I,09	I,72	0,63	0,80	8,0	0,22	0,42	6,2	-	-	В 7/7 -	
40	I0/XII	I	заб	I69	I,3I	3,23	0,4I	0,77	9,5	0,34	0,60	5,4	-	-	В 8/II -	
4I	20/XII	I	"	I56	0,79	I,77	0,45	0,67	7,0	0,25	0,46	5,4	-	-	В 6/6 -	
42	28/XII	I	"	I5I	0,90	I,57	0,57	0,8I	7,0	0,22	0,45	5,9	-	-	В 6/6 -	

Расходы № 3,4,6,40,4I измерены при подпоре от ледовых явлений.

50. р. КОЧКОР – с. КОЧКОРКА

I	6/I	I	св	I7	I3,4	I7,0	0,79	I,69	I6,5	I,03	I,90	0,33	-	-	В 7/I2 -	
2	I9/I	I	"	I6	I3,6	I7,I	0,80	I,75	I6,5	I,04	I,95	0,33	-	-	В 7/II -	
3	I6/П	I	"	I4	I2,7	I6,5	0,77	I,64	I6,5	I,00	I,93	-	-	-	В 7/II -	
4	20/П	I	"	I3	II,6	I6,0	0,72	I,57	I6,5	0,97	I,90	0,33	-	-	В 7/II -	
5	5/Ш	I	"	I4	I3,2	I6,8	0,79	I,74	I6,5	I,02	I,93	0,33	-	-	В 6/I0 -	
6	29/Ш	I	"	I3	I2,6	I6,4	0,77	I,70	I6,5	0,99	I,90	0,33	-	-	В 6/I0 -	
7	I3/IУ	I	"	I0	9,99	I5,8	0,63	I,57	I6,5	0,96	I,85	0,33	-	-	В 6/9 -	
8	2I/У	I	"	6	8,59	I3,3	0,65	I,3I	I7,5	0,76	I,7I	0,33	-	-	В 6/I0 -	
9	2I/У	I	"	7	9,I5	9,92	0,92	I,I8	22,0	0,45	0,63	0,33	-	-	В II/II -	
I0	3I/У	I	"	2	6,32	I2,4	0,5I	I,32	I6,5	0,75	I,75	0,33	-	-	В 8/II -	
II	3/УI	I	"	3	7,08	I4,2	0,50	I,I6	I6,5	0,86	I,78	0,33	-	-	В 6/9 -	
I2	I2/УI	I	"	8	9,82	I5,7	0,62	I,23	I6,5	0,95	I,83	0,33	-	-	В 7/I0 -	
I3	I3/УП	I	"	I7	I2,0	I6,9	0,7I	I,33	I6,5	I,02	I,95	-	-	-	В 6/9 -	
I4	I8/УП	I	"	2I	I7,2	I9,5	0,88	I,52	I6,5	I,I8	I,99	0,33	-	-	В 7/I0 -	
I5	2I/УП	I	"	I8	II,5	I7,4	0,66	I,32	I6,5	I,05	I,96	0,33	-	-	В 7/I0 -	
I6	I/УШ	I	"	I7	I3,6	I6,4	0,83	I,67	I7,5	0,94	I,93	-	-	-	В 7/I2 -	
I7	I3/УШ	I	"	I8	I3,2	I7,0	0,78	I,67	I7,0	I,00	I,97	-	-	-	В 6/9 -	
I8	20/УШ	I	"	I8	I0,2	I7,2	0,59	I,07	I7,0	I,0I	I,92	-	-	-	В 6/9 -	
I9	27/УШ	I	"	I8	I2,I	I7,4	0,70	I,67	I7,0	I,02	I,98	-	-	-	В 6/9 -	
20	I0/IX	I	"	I7	II,3	I7,0	0,66	I,59	I7,0	I,00	I,90	-	-	-	В 6/9 -	
2I	I7/IX	I	"	I7	II,0	I7,I	0,64	I,95	I7,0	I,00	I,54	-	-	-	В 6/9 -	
22	24/IX	I	"	I7	I2,2	I7,6	0,69	I,72	I7,0	I,04	2,00	0,33	-	-	В 6/9 -	
23	9/X	I	"	I2	9,4I	I6,0	0,59	I,49	I7,0	0,94	I,84	-	-	-	В 6/9 -	
24	I6/X	I	"	I3	9,56	I6,6	0,58	I,26	I7,0	0,98	I,90	-	-	-	В 6/9 -	
25	22/X	I	"	I2	I0,3	I5,8	0,65	I,53	I7,0	0,93	I,90	-	-	-	В 7/II -	
26	I/XI	I	"	I4	8,77	I5,6	0,56	I,22	I7,0	0,92	I,92	0,33	-	-	В 6/9 -	
27	I4/XI	I	"	I2	7,64	I5,2	0,50	I,09	I7,0	0,89	I,90	0,33	-	-	В 6/9 -	

№ расхода воды взвешенных наносов	Дата измерения	№ створа	Состояние реки на уч-ке гидростворa	Уровень воды (см) над нулем графика Основной водпост	Расход воды (м³/сек)	Площадь водного сечения (м²)	Скорость течения (м/сек) средняя	Скорость течения (м/сек) наибольшая	Ширина реки (м)	Глубина (м) средняя	Глубина (м) наибольшая	Уклон водной поверхности (‰)	Расход взвешенных наносов (кг/сек)	Средняя мутность (г/м³)	Способ измерения расхода воды и взвешенных наносов	Примечание
1	2	3	4	5	6	7	8	9	10	11	12	13	14	15	16	17
28	27/XI	I	св	I6	9,47	I6,5	0,57	I,28	I7,0	0,97	I,92	-	-	-	В 6/9 -	
29	4/XII	I	"	2I	I6,6	I7,7	0,94	I,77	I7,0	I,04	2,00	0,33	-	-	В 7/I3 -	
30	I9/XII	I	"	I8	I3,2	I7,0	0,78	I,67	I7,0	I,00	I,96	0,33	-	-	В 6/9 -	
3I	28/XII	I	"	I5	II,7	I7,0	0,69	I,59	I7,0	I,00	I,90	-	-	-	В 6/9 -	
						5I. р. СУЕК – устье руч. ИЧКЕСАЙ										
I	II/I	I	лдот	39	2,85	4,52/4,I8	0,68	I,25	I3,0	0,35	0,68	7,8	-	-	В 4/6 -	
2	I5/I	I	"	42	2,89	4,72/4,4I	0,66	I,20	I3,0	0,36	0,70	7,5	-	-	В 4/6 -	
3	9/II	I	"	37	2,07	4,04/3,6I	0,57	I,05	I2,0	0,3I	0,68	6,8	-	-	В 3/5 -	
4	I7/II	I	"	35	I,89	3,79/3,55	0,53	I,0I	II,0	0,34	0,66	6,8	-	-	В 3/5 -	
5	28/II	I	"	36	2,02	3,8I/3,55	0,57	I,04	I0,0	0,36	0,68	6,8	-	-	В 3/5 -	
6	I0/III	I	"	35	2,25	3,56	0,63	I,07	I0,0	0,38	0,69	7,0	-	-	В 3/5 -	
7	20/III	I	зао	37	2,59	3,83	0,68	I,I6	II,0	0,35	0,7I	6,8	-	-	В 3/5 -	
8	7/IУ	I	св	35	I,93	2,99	0,64	I,II	I2,0	0,25	0,66	6,8	-	-	В 3/4 -	
9	I5/IУ	I	"	38	2,3I	3,39	0,68	I,I6	I2,0	0,28	0,70	7,0	-	-	В 3/4 -	
I0	22/IУ	I	"	43	2,48	3,87	0,64	I,22	I3,0	0,30	0,73	7,0	-	-	В 4/6 -	
II	30/IУ	I	"	64	7,65	7,00	I,09	2,08	22,0	0,32	0,79	6,7	-	-	В 7/9 -	
I2	5/У	I	"	28	2,93	4,72	0,62	I,28	2I,0	0,22	0,74	9,7	-	-	В 7/9 -	
I3	9/У	I	"	50	I0,I	8,49	I,I9	2,I9	22,0	0,39	0,73	9,3	-	-	В 7/I0 -	
I4	I5/У	I	"	39	6,88	6,63	I,04	I,99	22,0	0,30	0,64	9,5	-	-	В 7/I0 -	
I5	23/У	I	"	83	28,9	I4,9	I,94	3,I8	24,0	0,62	I,07	9,7	-	-	В 8/I6 -	
I6	24/У	I	"	90	34,0	I6,3	2,09	3,35	24,0	0,68	I,I3	9,7	-	-	В 8/I6 -	
I7	30/У	I	"	90	33,2	I6,0	2,08	3,3I	24,0	0,66	I,II	9,3	-	-	В 8/I6 -	
I8	3/УI	I	"	78	25,9	I4,0	I,85	3,04	24,0	0,58	I,02	9,3	-	-	В 8/I5 -	
I9	I0/УI	I	"	65	I8,9	II,3	I,67	2,84	23,0	0,49	0,92	I0	-	-	В 8/I3 -	
20	I5/УI	I	"	60	I6,3	I0,2	I,60	2,74	23,0	0,44	0,87	I0	-	-	В 8/I3 -	
2I	I8/УI	I	"	70	23,4	I3,I	I,79	3,I0	23,0	0,57	I,00	9,7	-	-	В 8/I5 -	
22	2/УII	I	"	52	I0,6	8,99	I,I8	2,25	23,0	0,39	0,84	9,0	-	-	В 7/I0 -	
23	II/УII	I	"	46	8,55	7,89	I,08	2,I0	22,0	0,36	0,79	9,2	-	-	В 7/I0 -	
24	2I/УII	I	"	50	II,5	9,32	I,23	2,3I	23,0	0,40	0,86	9,0	-	-	В 7/I0 -	
25	25/УII	I	"	46	8,84	7,88	I,I2	2,I2	22,0	0,36	0,80	9,3	-	-	В 7/I0 -	
26	30/УII	I	"	48	9,53	8,22	I,I6	2,2I	22,0	0,37	0,82	9,3	-	-	В 7/I0 -	
27	8/УIII	I	"	44	8,06	6,95	I,I6	2,08	22,0	0,32	0,8I	9,0	-	-	В 7/I0 -	
28	I4/УIII	I	"	42	7,40	6,60	I,I2	2,02	22,0	0,30	0,79	9,2	-	-	В 7/I0 -	
29	20/УIII	I	"	37	6,22	5,78	I,08	I,95	22,0	0,26	0,75	9,2	-	-	В 7/9 -	
30	25/УIII	I	"	4I	7,06	6,44	I,I0	2,00	22,0	0,29	0,78	8,8	-	-	В 7/I0 -	
3I	30/УIII	I	"	38	6,23	5,80	I,07	I,94	22,0	0,26	0,75	9,0	-	-	В 7/8 -	
32	9/IX	I	"	36	4,65	5,25	0,89	I,73	2I,0	0,25	0,69	9,0	-	-	В 7/9 -	
33	2I/IX	I	"	34	4,30	4,88	0,88	I,70	2I,0	0,23	0,67	9,0	-	-	В 7/9 -	
34	30/IX	I	"	33	4,02	4,66	0,86	I,66	2I,0	0,22	0,66	9,0	-	-	В 7/9 -	
35	I0/X	I	"	3I	3,33	4,52	0,74	I,3I	2I,0	0,22	0,67	8,8	-	-	В 6/8 -	
36	20/X	I	"	30	3,I4	4,02	0,78	I,28	I5,0	0,27	0,66	8,8	-	-	В 4/6 -	
37	30/X	I	"	30	3,04	3,94	0,77	I,3I	I5,0	0,26	0,66	8,8	-	-	В 4/6 -	
38	20/XI	I	зао	40	3,39	4,98	0,68	I,27	I5,0	0,33	0,74	8,5	-	-	В 4/6 -	
39	26/XI	I	"	37	2,66	3,59	0,74	I,I7	I3,0	0,28	0,64	7,5	-	-	В 3/3 -	
40	30/XII	I	лдот	45	3,50	5,00/4,I5	0,84	I,I7	I7,0	0,29	0,72	8,2	-	-	В 4/6 -	
						Расходы № 2,38–40 измерены при подпоре от ледовых явлений. Расход № 6 – лед навесний.											
						52. р. КАРАКОЛ – устье р. ИРИСУ										
I	20/I	I	лдот	I96	0,86	4,55/2,40	0,36	0,8I	9,0	0,5I	I,02	I8	-	-	В 4/8 -	
2	II/II	I	"	I37	I,92	3,89	0,49	0,90	9,5	0,4I	0,56	I2	-	-	В 4/6 -	
3	24/II	I	"	I43	2,I2	4,33	0,49	0,69	9,5	0,46	0,69	I2	-	-	В 4/8 -	
4	I7/III	I	"	I33	I,89	3,90	0,48	0,67	I0,0	0,39	0,52	I2	-	-	В 4/6 -	
5	I0/IУ	I	св	I35	I,66	3,83	0,43	0,53	II,0	0,35	0,49	I2	-	-	В 5/5 -	
6	I9/IУ	I	"	I40	2,65	5,I7	0,5I	0,87	II,0	0,47	0,6I	I2	-	-	В 5/9 -	
7	30/IУ	I	"	I55	3,82	6,25	0,6I	I,II	I2,0	0,52	0,73	I2	-	-	В 5/I0 -	
8	8/У	I	"	I65	5,93	7,42	0,80	I,47	I2,5	0,59	0,80	I3	-	-	В 6/II -	
9	I8/У	I	"	I54	3,79	6,20	0,6I	I,II	I2,0	0,52	0,72	I2	-	-	В 5/I0 -	
I0	23/У	I	"	I96	I2,0	9,56	I,26	2,58	I4,0	0,68	0,95	I2	-	-	В 7/I2 -	

№ расхода воды взвешенных наносов	Дата измерения	№ створа	Состояние реки на уч-ке гидроствора	Уровень воды (см) над нулем графика Основной водпост	Расход воды ($м^3$/сек)	Площадь водного сечения ($м^2$)	Скорость течения (м/сек) средняя	Скорость течения (м/сек) наибольшая	Ширина реки (м)	Глубина (м) средняя	Глубина (м) наибольшая	Уклон водной поверхности (‰)	Расход взвешенных наносов (кг/сек)	Средняя мутность ($г/м^3$)	Способ измерения расхода воды и взвешенных наносов	Примечание
1	2	3	4	5	6	7	8	9	10	11	12	13	14	15	16	17
II	30/У	I	св	2I2	20,8	I2,I	I,72	2,92	I4,5	0,83	I,22	I3	-	-	В 7/I3 -	
I2	I3/УI	I	"	I8I	7,74	7,73	I,00	I,80	I4,0	0,55	0,78	I3	-	-	В 7/I2 -	
I3	I4/УI	I	"	I86	9,33	8,49	I,I0	2,I4	I4,0	0,6I	0,84	I3	-	-	В 7/I2 -	
I4	I8/УI	I	"	2I0	I6,9	II,4	I,48	2,82	I4,5	0,79	I,I6	I3	-	-	В 7/I2 -	
I5	26/УI	I	"	I74	5,64	6,79	0,83	I,40	I2,5	0,54	0,70	I4	-	-	В 6/II -	
I6	5/УП	I	"	I98	I3,9	9,79	I,42	2,53	I4,5	0,68	0,9I	I3	-	-	В 7/I2 -	
I7	II/УП	I	"	200	I4,I	I0,I	I,40	2,58	I4,5	0,70	0,96	I3	-	-	В 7/I2 -	
I8	I2/УП	I	"	2I2	I8,2	I2,2	I,49	2,68	I5,0	0,8I	I,I9	I3	-	-	В 7/I3 -	
I9	I7/УП	I	"	235	3I,4	I5,4	2,04	3,70	I5,5	0,99	I,32	I3	-	-	В 8/I5 -	
20	I4/УШ	I	"	I92	I0,7	8,79	I,22	2,63	I4,0	0,63	0,80	I3	-	-	В 7/I2 -	
2I	25/УШ	I	"	I79	7,00	7,42	0,94	2,03	I4,0	0,53	0,74	I2	-	-	В 7/I2 -	
22	2/IX	I	"	I72	5,05	6,I8	0,82	I,40	I3,0	0,48	0,62	I3	-	-	В 7/II -	
23	I2/IX	I	"	I69	3,85	5,63	0,68	I,I4	I3,0	0,43	0,63	I3	-	-	В 7/I0 -	
24	28/IX	I	"	I6I	2,59	4,77	0,54	0,99	I2,0	0,40	0,55	I3	-	-	В 5/8 -	
25	9/X	I	"	I58	2,I9	4,39	0,50	0,88	I2,0	0,37	0,53	I3	-	-	В 5/7 -	
26	20/X	I	"	I55	I,9I	3,92	0,49	0,9I	I2,0	0,33	0,49	I3	-	-	В 5/5 -	
27	I0/XI	I	"	I57	I,66	3,94	0,42	0,83	I2,5	0,32	0,49	I3	-	-	В 5/5 -	
28	27/XI	I	заб	I5I	I,50	3,63	0,4I	0,86	I2,0	0,30	0,43	I2	-	-	В 5/5 -	
29	29/XII	I	лдст	I66	0,99	5,09/4,36	0,23	0,56	I0,0	0,5I	0,6I	I2	-	-	В 4/6 -	
Расходы № I,29 измерены при подпоре от ледовых явлений. Расходы № 2-4-перед измерением русло расчищено ото льда.																
53. р. ЧОН-КЕМИН - устье р.КАРАГАЙЛИБУЛАК																
I	7/I	2	заб	70	6,56	7,97	0,82	I,08	I7,0	0,47	0,72	3,5	-	-	В 8/8 -	у водпоста ледостав
2	28/I	2	"	77	6,53	8,06	0,8I	I,08	I7,0	0,47	0,72	II	-	-	В 8/8 -	"
3	I5/П	2	"	25	6,34	8,30	0,76	I,06	I8,0	0,46	0,70	3,0	-	-	В 8/8 -	"
4	24/П	2	"	54	6,78	8,46	0,80	I,II	I8,0	0,47	0,74	0,50	-	-	В 8/8 -	"
5	I7/Ш	I	"	I6	5,43	7,90	0,69	I,25	I8,0	0,44	0,70	9,2	-	-	В 8/8 -	
6	2I/Ш	I	"	26	6,92	8,94	0,77	0,98	I8,0	0,50	0,80	9,2	-	-	В 8/8 -	
7	2I/Ш	I	"	26	7,52	8,80	0,85	I,36	20,5	0,43	0,72	9,2	-	-	В 8/8 -	
8	II/IУ	I	"	2I	7,55	9,42	0,80	I,I5	25,2	0,37	0,68	9,0	-	-	В II/II -	
9/I	22/IУ	I	св	33	II,2	II,2	I,00	I,76	25,9	0,43	0,72	9,4	0,27	24	В II/II	Б II/II
I0	I4/У	I	"	53	I7,0	I5,I	I,I3	I,57	26,7	0,57	I,03	I0	-	-	В I2/I2 -	
II/2	23/У	I	"	62	23,7	I7,6	I,35	2,5I	26,9	0,65	I,I7	I0	I,5	63	В I4/I7	Б I4/I7
I2	24/У	I	"	74	36,5	20,8	I,75	3,I5	28,3	0,73	I,27	I0	-	-	В I0/I2 -	
I3	30/У	I	"	8I	40,7	24,2	I,68	3,38	29,6	0,82	I,46	9,2	-	-	В I0/I3 -	
I4	8/УI	I	"	54	I7,7	I5,8	I,I2	2,09	26,8	0,59	I,I0	9,8	-	-	В I4/I5 -	
I5	25/УI	I	"	55	20,3	I4,6	I,39	I,98	26,5	0,55	I,I2	I0	-	-	В I2/I2 -	
I6/3	29/УI	I	"	65	27,4	I7,5	I,57	2,69	27,5	0,64	I,I9	9,0	4,9	I80	В I4/I7	Б I4/I7
I7	2/УП	I	"	74	29,4	I8,9	I,56	3,00	27,9	0,68	I,I6	9,2	-	-	В I0/II -	
I8/4	II/УП	I	"	78	35,3	I9,4	I,82	3,32	28,2	0,69	I,23	9,8	I4	400	В I4/I6	Б I4/I6
I9	I2/УП	I	"	89	4I,5	2I,9	I,89	3,29	28,6	0,77	I,29	I0	-	-	В II/I4 -	
20	I7/УП	I	"	I08	59,2	27,6	2,I4	4,I7	29,2	0,95	I,50	I0	-	-	В I0/I5 -	
2I	29/УП	I	"	89	46,2	24,0	I,92	3,23	28,8	0,83	I,34	9,2	-	-	В I0/I3 -	
22	3/УШ	I	"	I02	47,8	24,8	I,93	3,59	28,I	0,88	I,36	I0	-	-	В I0/I4 -	
23	8/УШ	I	"	76	33,I	20,3	I,63	3,22	28,3	0,72	I,20	9,2	-	-	В I4/I8 -	
24	8/УШ	I	"	74	32,5	20,4	I,59	3,39	28,3	0,72	I,I5	8,8	-	-	В I4/I8 -	
25/5	20/УШ	I	"	68	25,2	I8,0	I,40	3,05	27,6	0,65	I,22	9,5	5,6	220	В I4/I7	Б I4/I7
26	23/УШ	I	"	68	25,5	I8,2	I,40	2,79	27,6	0,66	I,II	9,8	-	-	В I4/I7 -	
27	20/IX	I	"	49	I5,4	I4,6	I,05	I,40	26,7	0,55	I,00	9,5	-	-	В I4/I4 -	
28	23/IX	I	"	47	I4,8	I4,6	I,0I	I,40	26,7	0,55	I,00	9,2	-	-	В I4/I4 -	
29	8/X	I	"	40	I3,I	I2,8	I,02	2,06	26,5	0,48	0,87	9,5	-	-	В I3/I3 -	
30	I8/X	I	"	37	II,8	I2,4	0,95	2,05	26,5	0,47	0,85	9,2	-	-	В I3/I3 -	
3I	27/X	I	заб	36	I0,I	II,2	0,90	I,62	26,5	0,42	0,85	9,2	-	-	В I3/I3 -	
32	II/XI	I	"	3I	8,2I	II,0	0,75	I,54	25,0	0,44	0,70	9,2	-	-	В II/II -	
33	20/XI	I	"	28	7,89	I0,3	0,77	I,52	25,0	0,4I	0,70	9,0	-	-	В II/II -	
Расходы № I-4 измерены при подпоре от ледовых явлений.																

№ расхода воды взвешенных наносов	Дата измерения	№ створа	Состояние реки на уч-ке гидроствора	Уровень воды (см) над нулем графика Основной водпост	Расход воды (м³/сек)	Площадь водного сечения (м²)	Скорость течения (м/сек) средняя	Скорость течения (м/сек) наибольшая	Ширина реки (м)	Глубина (м) средняя	Глубина (м) наибольшая	Уклон водной поверхности (‰)	Расход взвешенных наносов (кг/сек)	Средняя мутность (г/м³)	Способ измерения расхода воды и взвешенных наносов		Примечание
1	2	3	4	5	6	7	8	9	10	11	12	13	14	15	16		17
54. р. ЧОН-КЕМИН – устье																	
I	3/I	I	заб	72	7,I3	9,60	0,74	I,50	I5,5	0,62	I,00	3,0	–	–	В 7/7	–	
2	I6/I	I	"	80	9,7I	II,6	0,84	I,83	I4,5	0,80	I,22	2,I	–	–	В 6/7	–	
3	23/I	I	"	68	8,99	I0,7	0,84	I,50	I6,3	0,66	I,I0	2,I	–	–	В 7/8	–	
4	I0/II	I	"	64	8,25	9,5I	0,87	I,47	I6,0	0,59	I,05	2,5	–	–	В 7/7	–	
5	II/II	I	"	70	9,I3	9,87	0,92	I,56	I6,0	0,62	I,07	2,5	–	–	В 7/7	–	
6	25/II	I	"	65	8,45	9,3I	0,9I	I,52	I4,5	0,64	I,05	2,5	–	–	В 7/7	–	
7	7/III	I	"	70	9,04	I0,4	0,87	I,58	I6,0	0,65	I,05	2,5	–	–	В 6/6	–	
8	20/III	I	св	80	I2,3	II,9	I,03	I,69	I7,2	0,69	I,I5	2,5	–	–	В 7/7	–	
9	26/III	I	"	69	9,I2	I0,2	0,89	I,7I	I6,0	0,64	I,09	2,5	–	–	В 7/8	–	
I0	8/IУ	I	"	68	8,55	9,79	0,87	I,60	I6,0	0,6I	I,05	2,5	–	–	В 7/7	–	
II/I	I5/IУ	I	"	7I	9,35	9,98	0,94	I,72	I6,I	0,62	I,07	2,5	–	–	В 7/7	–	
I2/2	I7/IУ	I	"	80	I2,9	I2,3	I,05	2,05	I7,3	0,7I	I,I9	2,5	0,45	48	В 7/7	Б 7/7	
I3/3	22/IУ	I	"	77	I2,I	II,5	I,05	I,78	I7,0	0,68	I,I5	2,9	4,8	370	В 7/8	Б 7/8	
I4	29/IУ	I	"	94	I8,5	I4,4	I,28	2,36	I8,2	0,79	I,35	3,2	0,77	64	В 7/8	Б 7/8	
I5	30/IУ	I	"	II2	29,9	I7,7	I,69	3,07	I8,5	0,96	I,52	4,8	–	–	В 8/9	–	
I6	I0/У	I	"	I04	27,4	I6,8	I,63	3,I6	I8,5	0,9I	I,39	4,3	–	–	В 8/II	–	
I7/4	I7/У	I	"	8I	I3,3	I2,5	I,06	I,78	I7,I	0,73	I,20	2,9	–	–	В 8/I0	–	
I8/5	23/У	I	"	II2	32,7	I9,I	I,7I	3,I6	I9,0	I,0I	I,60	4,6	2,3	I70	В 7/8	Б 7/8	
I9/6	25/У	I	"	I32	49,8	22,6	2,20	3,56	I9,8	I,I4	I,69	7,0	I5	460	В 8/II	Б 8/II	
20	29/У	I	"	I24	40,6	I9,8	2,05	3,47	I9,3	I,03	I,60	6,4	90	I800	В 9/I4	Б 9/I4	
2I	3/УI	I	"	I04	26,I	I6,6	I,57	3,43	I8,5	0,90	I,53	4,4	–	–	В 8/II	–	
22/7	II/УI	I	"	I28	42,8	2I,5	I,99	3,25	I9,5	I,I0	I,70	7,3	I9	440	В 8/I0	–	
23/8	I4/УI	I	"	II9	35,4	20,0	I,77	3,II	I9,0	I,05	I,67	7,0	I2	340	В 8/I2	Б 8/I2	
24/9	I9/УI	I	"	I44	59,7	25,3	2,36	3,83	20,5	I,23	I,87	7,9	90	I500	В 8/II	Б 8/II	
25	26/УI	I	"	I00	22,I	I5,8	I,40	3,II	I8,0	0,88	I,50	4,6	–	–	В 9/I4	Б 9/I4	
26/I0	29/УI	I	"	II7	32,9	I8,9	I,74	3,34	I8,7	I,0I	I,59	7,0	26	790	В 8/II	Б 8/II	
27/II	4/УII	I	"	II8	34,9	I9,7	I,77	3,03	I8,7	I,05	I,65	6,8	6,3	I80	В 8/II	Б 8/II	
28/I2	5/УII	I	"	I43	59,7	25,I	2,38	3,9I	20,5	I,22	I,87	6,8	I30	2200	В 9/I4	Б 9/I4	
29	I3/УII	I	"	I5I	66,6	26,I	2,55	3,87	20,7	I,26	I,92	7,5	–	–	В 9/I5	–	
30/I3	I7/УII	I	"	I58	73,9	27,9	2,65	3,87	2I,0	I,33	2,I0	8,2	220	3000	В 9/I5	Б 9/I5	
3I/I4	23/УII	I	"	I42	58,0	24,0	2,42	3,78	20,2	I,I9	I,80	7,5	I50	2600	В 9/I4	Б 9/I4	
32/I5	30/УII	I	"	I30	48,4	2I,8	2,22	3,56	I9,7	I,II	I,66	7,I	35	720	В 9/I3	Б 9/I3	
33/I6	4/УIII	I	"	I33	50,I	22,2	2,26	3,65	I9,7	I,I3	I,70	7,I	95	I900	В 9/I3	Б 9/I3	
34/I7	I0/УIII	I	"	I22	37,8	20,2	I,87	3,25	I9,3	I,05	I,57	6,8	9,8	260	В 8/II	Б 8/II	
35	I7/УIII	I	"	II6	32,I	I9,3	I,66	3,03	I8,5	I,04	I,54	7,I	–	–	В 8/I0	–	
36/I8	24/УIII	I	"	II8	32,9	I8,7	I,76	3,II	I8,9	0,99	I,46	7,I	5,9	I80	В 8/II	Б 8/II	
37	3I/УIII	I	"	I08	28,2	I7,5	I,6I	3,03	I8,3	0,96	I,40	6,I	–	–	В 8/II	–	
38	9/IX	I	"	I08	23,7	I5,8	I,50	2,89	I8,0	0,88	I,35	7,I	–	–	В 8/II	–	
39/I9	II/IX	I	"	I07	23,9	I6,3	I,47	3,I6	I8,0	0,9I	I,32	6,8	I,6	67	В 8/II	Б 8/II	
40	25/IX	I	"	98	20,6	I5,6	I,32	2,49	I7,9	0,87	I,29	5,7	–	–	В 8/II	–	
4I	8/X	I	"	94	I5,9	I4,8	I,07	2,27	I7,5	0,85	I,24	5,7	–	–	В 7/I0	–	
42	24/X	I	"	92	I5,0	I4,2	I,06	2,54	I7,5	0,8I	I,22	5,7	–	–	В 7/I0	–	
43	II/XI	I	"	88	II,8	I2,8	0,92	2,05	I6,5	0,78	I,I5	5,7	–	–	В 7/9	–	
44	22/XI	I	"	83	I2,7	I2,6	I,0I	I,68	I6,5	0,76	I,I2	5,0	–	–	В 7/8	–	
45	23/XII	I	заб	78	9,6I	II,3	0,85	I,65	I3,5	0,84	I,I0	4,I	–	–	В 6/6	–	
55. р. КИЧИ-КЕМИН – сев км. ИЛЬИЧА																	
I	9/I	I	заб	6	I,I7	I,33	0,88	I,33	6,5	0,20	0,3I	22	–	–	В 7/7	–	
2	I3/II	I	"	5	I,09	I,32	0,83	I,24	6,5	0,20	0,3I	22	–	–	В 7/7	–	
3	I5/II	I	"	3	I,02	I,26	0,8I	I,I3	6,5	0,I9	0,27	22	–	–	В 7/7	–	
4	24/III	I	св	I	0,84	I,I2	0,75	I,I3	6,5	0,I7	0,27	2I	–	–	В 7/7	–	
5	29/III	I	"	8	I,34	I,44	0,93	I,40	6,5	0,22	0,33	23	–	–	В 7/7	–	
6	I4/IУ	I	"	9	I,80	I,49	I,2I	I,63	6,5	0,23	0,34	22	–	–	В 7/7	–	
7	I7/IУ	I	"	I0	I,89	I,6I	I,I7	I,70	6,5	0,25	0,34	22	–	–	В 7/7	–	
8	30/IУ	I	"	I3	I,93	I,89	I,02	I,6I	6,5	0,29	0,39	22	–	–	В 7/7	–	
9	6/У	I	"	I0	I,94	I,63	I,I9	I,64	6,5	0,25	0,35	22	–	–	В 7/7	–	
I0	20/У	I	"	I4	2,08	I,92	I,08	I,70	6,5	0,30	0,4I	2I	–	–	В 7/7	–	
II	2I/У	I	"	I6	2,26	2,I2	I,07	I,77	6,5	0,33	0,46	2I	–	–	В 7/7	–	

№ расхода воды взвешенных наносов	Дата измерения	№ створа	Состояние реки на уч-ке гидроствора	Уровень воды (см) над нулем графика Основной водпост	Расход воды ($м^3$|сек)	Площадь водного сечения ($м^2$)	Скорость течения (м|сек) средняя	Скорость течения (м|сек) наибольшая	Ширина реки (м)	Глубина (м) средняя	Глубина (м) наибольшая	Уклон водной поверхности (‰)	Расход взвешенных наносов (кг|сек)	Средняя мутность (г|$м^3$)	Способ измерения расхода воды и взвешенных наносов		Примечание
1	2	3	4	5	6	7	8	9	10	11	12	13	14	15	16		17
I2	29/У	I	св	26	3,84	2,97	I,29	I,72	6,5	0,46	0,56	2I	-	-	В 7/I	-	
I3	29/У	I	"	32	6,0I	3,52	I,7I	2,33	6,5	0,54	0,64	22	-	-	В 7/I	-	
I4	2/УI	I	"	I5	2,84	2,05	I,39	I,9I	6,5	0,32	0,46	22	-	-	В 7/I	-	
I5	6/УI	I	"	I4	2,50	I,92	I,30	I,70	6,5	0,30	0,43	2I	-	-	В 7/I	-	
I6	25/УI	I	"	I3	2,35	I,89	I,24	I,83	6,5	0,29	0,4I	22	-	-	В 7/I	-	
I7	26/УI	I	"	I2	I,89	I,56	I,2I	I,85	6,5	0,24	0,40	22	-	-	В 7/I	-	
I8	27/УI	I	"	I2	2,07	I,56	I,33	I,77	6,5	0,24	0,40	22	-	-	В 8/8	-	
I9	3/УII	I	"	I4	2,I8	I,9I	I,I4	I,68	6,5	0,29	0,4I	2I	-	-	В 7/I	-	
20	I2/УII	I	"	I7	2,78	2,08	I,34	I,99	6,5	0,32	0,46	2I	-	-	В 7/I	-	
2I	I7/УII	I	"	23	3,97	2,68	I,48	2,06	6,5	0,4I	0,54	2I	-	-	В 7/I	-	
22	23/УII	I	"	I9	2,87	2,26	I,27	I,87	6,5	0,35	0,5I	2I	-	-	В 7/I	-	
23	29/УII	I	"	I6	2,46	I,8I	I,36	I,97	6,5	0,28	0,44	2I	-	-	В 7/I	-	
24	2/УIII	I	"	I5	2,I3	2,02	I,05	I,73	6,5	0,3I	0,43	2I	-	-	В 7/I	-	
25	7/УIII	I	"	I6	2,44	2,I6	I,I3	I,84	6,5	0,33	0,45	22	-	-	В 7/I	-	
26	20/УIII	I	"	I3	I,76	I,62	I,09	I,56	6,5	0,25	0,37	22	-	-	В 7/I	-	
27	23/УIII	I	"	I2	I,68	I,6I	I,04	I,80	6,5	0,25	0,38	20	-	-	В 7/I	-	
28	27/УIII	I	"	I4	2,I0	I,88	I,I2	I,73	6,5	0,29	0,44	22	-	-	В 7/I	-	
29	27/УIII	I	"	9	I,40	I,50	0,93	I,69	6,5	0,23	0,33	22	-	-	В 7/I	-	
30	29/IX	I	"	9	I,39	I,50	0,93	I,63	6,5	0,23	0,33	22	-	-	В 7/I	-	
3I	5/X	I	"	9	I,33	I,40	0,95	I,69	6,5	0,22	0,29	22	-	-	В 7/I	-	
32	25/X	I	"	8	I,I6	I,33	0,87	I,28	6,5	0,20	0,28	22	-	-	В 7/I	-	
33	29/X	I	"	9	I,30	I,42	0,92	I,3I	6,5	0,22	0,30	23	-	-	В 7/I	-	
34	I6/XI	I	"	5	I,06	I,24	0,85	I,I5	6,5	0,I9	0,28	23	-	-	В 7/I	-	
35	25/XI	I	"	8	I,35	I,42	0,95	I,29	6,5	0,22	0,30	22	-	-	В 7/I	-	
36	I5/XII	I	заб	5	I,I8	I,22	0,97	I,28	6,5	0,I9	0,30	22	-	-	В 7/I	-	
37	20/XII	I	"	4	0,96	I,I4	0,84	I,II	6,5	0,I8	0,26	22	-	-	В 7/I	-	
							56. р. КЫЗЫЛСУ - с. БАКАБУЛАК										
I	7/I	I	заб	60	0,68	I,00	0,68	I,07	5,5	0,I8	0,30	23	-	-	В 7/I	-	
2	I8/I	I	лдст	50	0,56	0,88	0,64	0,97	5,5	0,I6	0,26	22	-	-	В 7/I	-	
3	3I/I	I	"	55	0,55	0,73	0,75	0,93	4,5	0,I6	0,26	26	-	-	В 7/I	-	
4	I3/III	I	заб	52	0,8I	I,40	0,58	0,90	5,5	0,25	0,33	23	-	-	В 7/I	-	
5	20/III	I	св	55	I,04	I,29	0,8I	I,05	5,5	0,23	0,40	25	-	-	В 7/I	-	
6	29/III	I	"	50	0,75	0,99	0,76	I,04	5,5	0,I8	0,32	26	-	-	В 7/I	-	
7	I0/IV	I	"	5I	I,03	I,25	0,82	0,93	5,5	0,23	0,36	27	-	-	В 7/I	-	
8	I5/IV	I	"	53	I,08	I,36	0,79	0,97	5,5	0,25	0,32	25	-	-	В 7/I	-	
9	I8/IV	I	"	52	I,I3	I,28	0,88	I,00	5,5	0,23	0,34	25	-	-	В 7/I	-	
I0	30/IV	I	"	49	0,84	I,0I	0,83	0,99	5,5	0,I8	0,25	25	-	-	В 7/I	-	
II	5/V	I	"	53	I,20	I,I5	I,04	I,3I	5,5	0,2I	0,3I	24	-	-	В 7/I	-	
I2	I4/V	I	"	58	I,53	I,37	I,I2	I,42	5,5	0,25	0,38	25	-	-	В 7/I	-	
I3	2I/V	I	"	52	I,I8	I,I4	I,04	I,27	5,5	0,2I	0,35	24	-	-	В 7/I	-	
I4	26/V	I	"	52	I,I6	I,29	0,90	I,29	5,5	0,23	0,35	23	-	-	В 7/I	-	
I5	I8/VI	I	"	57	I,62	I,46	I,II	I,47	5,5	0,27	0,38	25	-	-	В 7/I	-	
I6	20/VI	I	"	58	I,87	I,57	I,I9	I,44	5,5	0,29	0,4I	25	-	-	В 7/I	-	
I7	2I/VI	I	"	58	I,75	I,60	I,09	I,42	5,5	0,29	0,43	25	-	-	В 7/I	-	
I8	24/VI	I	"	59	2,I3	I,65	I,29	I,57	5,5	0,30	0,47	26	-	-	В 7/I	-	
I9	5/VII	I	"	62	2,26	I,89	I,20	I,42	5,5	0,34	0,50	26	-	-	В 7/I	-	
20	6/VII	I	"	63	2,34	I,92	I,22	I,44	5,5	0,35	0,54	25	-	-	В 7/I	-	
2I	I0/VII	I	"	62	2,36	I,68	I,40	I,74	5,5	0,3I	0,52	25	-	-	В 7/I	-	
22	I3/VII	I	"	78	3,02	I,82	I,66	2,2I	6,3	0,29	0,36	-	-	-	В 7/I	-	
23	I5/VII	I	"	66	2,77	I,86	I,49	I,87	6,3	0,30	0,43	-	-	-	В 6/6	-	
24	25/VII	I	"	I0I	2,8I	2,56	I,I0	I,42	6,3	0,4I	0,52	-	-	-	В 8/8	-	
25	25/VII	I	"	I00	3,64	2,50	I,46	I,9I	6,3	0,40	0,52	-	-	-	В 8/8	-	
26	29/VII	I	"	98	3,20	2,35	I,36	I,94	6,3	0,37	0,49	-	-	-	В 7/I	-	
27	30/VII	I	"	84	3,02	2,34	I,29	2,I6	6,3	0,37	0,50	-	-	-	В 8/8	-	
28	5/VIII	I	"	82	2,5I	2,I7	I,I6	I,56	6,3	0,34	0,50	-	-	-	В 7/I	-	
29	I9/VIII	I	"	78	2,24	I,84	I,22	I,58	6,3	0,29	0,44	-	-	-	В 7/I	-	
30	7/IX	I	"	76	I,40	I,63	0,86	I,29	6,3	0,26	0,4I	-	-	-	В 7/I	-	
3I	8/IX	I	"	76	I,28	I,67	0,77	I,44	6,3	0,27	0,40	-	-	-	В 7/I	-	
32	9/IX	I	"	76	I,53	I,67	0,92	I,24	6,3	0,27	0,4I	-	-	-	В 7/I	-	

№ расхода воды взвешенных наносов	Дата измерения	№ створа	Состояние реки на уч-ке гидростворa	Уровень воды (см) над нулем графика Основной водпост	Расход воды (м³/сек)	Площадь водного сечения (м²)	Скорость течения (м/сек) средняя	Скорость течения (м/сек) наибольшая	Ширина реки (м)	Глубина (м) средняя	Глубина (м) наибольшая	Уклон водной поверхности (‰)	Расход взвешенных наносов (кг/сек)	Средняя мутность (г/м³)	Способ измерения расхода воды и взвешенных наносов	Примечание
1	2	3	4	5	6	7	8	9	10	11	12	13	14	15	16	17
33	27/IX	I	св	74	I,I6	I,62	0,72	I,0I	6,3	0,26	0,40	-	-	-	В 8/8	-
34	I5/X	I	"	74	I,I7	I,62	0,72	I,I2	6,3	0,26	0,40	-	-	-	В 8/8	-
35	I7/X	I	"	73	I,03	I,6I	0,64	0,90	6,3	0,26	0,40	-	-	-	В 7/7	-
36	22/X	I	"	72	I,0I	I,55	0,65	I,00	6,3	0,25	0,38	-	-	-	В 7/7	-
37	3I/X	I	"	7I	0,9I	I,54	0,59	0,95	6,3	0,24	0,40	-	-	-	В 7/7	-
38	5/XI	I	"	7I	0,8I	I,42	0,57	0,78	6,3	0,23	0,40	-	-	-	В 7/7	-
39	I6/XI	I	"	7I	0,87	I,48	0,59	0,85	6,3	0,23	0,40	-	-	-	В 7/7	-
40	26/XI	I	"	7I	0,86	I,49	0,58	0,84	6,3	0,24	0,40	-	-	-	В 7/7	-
4I	I2/XII	I	заб	57	0,68	I,00	0,68	0,87	5,3	0,I9	0,26	-	-	-	В 5/5	-
42	I6/XII	I	"	67	0,57	I,I6	0,49	0,87	4,8	0,24	0,37	-	-	-	В 4/4	-
43	26/XII	I	"	55	0,54	0,96	0,56	0,84	5,3	0,I8	0,28	-	-	-	В 6/6	-
44	30/XII	I	"	54	0,58	0,99	0,59	0,76	5,3	0,I9	0,29	-	-	-	В 6/6	-
Расходы № I,3,4I,42 измерены при подпоре от ледовых явлений. Расходы № 2,3-перед измерением русло расчищено ото льда. 58. р. НАМСИ - ЛЕСНОЙ КОРДОН																
I	9/I	I	заб	55	2,I7	2,80	0,78	I,I0	9,0	0,3I	0,42	26	-	-	В 6/6	-
2	I9/I	I	"	54	2,I4	2,76	0,78	I,05	9,0	0,3I	0,40	27	-	-	В 6/6	-
3	29/I	I	"	55	2,06	2,90	0,7I	0,99	9,0	0,32	0,43	25	-	-	В 7/7	-
4	I0/II	I	"	53	I,75	2,64	0,66	I,02	9,0	0,29	0,40	26	-	-	В 7/7	-
5	I9/II	I	"	52	I,70	2,6I	0,65	0,95	9,0	0,29	0,40	26	-	-	В 6/6	-
6	27/II	I	"	52	I,80	2,55	0,7I	I,0I	8,5	0,30	0,40	27	-	-	В 6/6	-
7	I0/III	I	"	52	I,70	2,52	0,67	I,02	9,0	0,28	0,39	27	-	-	В 7/7	-
8	I9/III	I	св	52	I,77	2,52	0,70	0,98	9,0	0,28	0,38	27	-	-	В 7/7	-
9	29/III	I	"	53	I,76	2,58	0,68	I,06	9,0	0,29	0,38	26	-	-	В 7/7	-
I0	8/IV	I	"	52	I,67	2,58	0,65	I,02	9,0	0,29	0,38	26	-	-	В 7/7	-
II	I9/IV	I	"	52	I,73	2,58	0,67	I,05	9,0	0,29	0,38	26	-	-	В 7/7	-
I2	30/IV	I	"	55	I,90	2,72	0,70	I,I4	9,0	0,30	0,4I	26	-	-	В 7/7	-
I3	7/V	I	"	57	2,II	2,83	0,75	I,I3	9,0	0,3I	0,42	27	-	-	В 7/7	-
I4	I3/V	I	"	62	2,82	3,4I	0,83	I,20	9,5	0,36	0,50	25	-	-	В 7/7	-
I5	22/V	I	"	69	3,95	4,I0	0,96	I,26	I0,0	0,4I	0,58	25	-	-	В 7/7	-
I6	25/V	I	"	80	6,27	4,82	I,30	I,75	I0,5	0,46	0,67	25	-	-	В 8/8	-
I7	29/V	I	"	94	I0,7	6,58	I,63	2,I2	II,5	0,57	0,82	22	-	-	В 9/9	-
I8	6/VI	I	"	8I	6,80	4,87	I,40	I,82	II,5	0,42	0,64	25	-	-	В 8/8	-
I9	I4/VI	I	"	87	8,63	5,37	I,6I	2,32	II,5	0,47	0,69	25	-	-	В 8/8	-
20	2I/VI	I	"	87	8,4I	5,39	I,56	2,I6	II,5	0,47	0,70	26	-	-	В 8/8	-
2I	25/VI	I	"	90	8,88	5,73	I,55	2,I4	II,5	0,50	0,72	26	-	-	В 9/9	-
22	30/VI	I	"	9I	8,87	5,70	I,56	2,28	II,5	0,50	0,73	26	-	-	В 9/9	-
23	4/VII	I	"	92	I0,0	6,08	I,64	I,99	II,5	0,53	0,78	26	-	-	В 9/9	-
24	9/VII	I	"	97	I2,I	6,95	I,74	2,30	II,5	0,60	0,84	24	-	-	В 9/9	-
25	I2/VII	I	"	I03	I5,2	7,86	I,93	2,64	II,5	0,68	I,0I	22	-	-	В 9/9	-
26	I7/VII	I	"	II6	24,9	I0,3	2,42	3,20	II,5	0,90	I,25	22	-	-	В 8/8	-
27	20/VII	I	"	III	20,8	8,86	2,35	3,I6	I0,0	0,89	I,20	22	-	-	В 8/8	-
28	2I/VII	I	"	II4	22,4	9,59	2,34	2,74	II,5	0,83	I,22	22	-	-	В 8/8	-
29	25/VII	I	"	I07	I7,3	8,70	I,99	2,53	II,5	0,76	I,I4	2I	-	-	В 9/9	-
30	30/VII	I	"	99	I3,6	7,4I	I,84	2,5I	II,5	0,64	I,00	25	-	-	В 9/9	-
3I	8/VIII	I	"	97	I2,2	7,09	I,72	2,56	II,5	0,62	0,95	26	-	-	В 9/9	-
32	I5/VIII	I	"	92	I0,2	6,60	I,55	2,35	II,5	0,57	0,97	27	-	-	В 9/9	-
33	20/VIII	I	"	87	8,40	5,83	I,44	2,07	II,5	0,5I	0,86	28	-	-	В 8/8	-
34	3I/VIII	I	"	86	8,25	5,80	I,42	2,0I	II,5	0,50	0,85	28	-	-	В 8/8	-
35	9/IX	I	"	8I	6,74	5,38	I,25	I,7I	II,5	0,47	0,74	27	-	-	В 8/8	-
36	2I/IX	I	"	76	5,35	4,73	I,I3	I,39	II,0	0,43	0,69	28	-	-	В 8/8	-
37	27/IX	I	"	76	4,90	4,63	I,06	I,38	II,0	0,42	0,67	28	-	-	В 8/8	-
38	I0/X	I	"	7I	3,96	4,2I	0,94	I,42	I0,5	0,40	0,64	28	-	-	В 8/8	-
39	I9/X	I	"	70	3,96	4,I5	0,95	I,43	I0,0	0,42	0,64	29	-	-	В 7/7	-
40	I0/XI	I	"	62	2,59	3,42	0,76	I,08	9,5	0,36	0,55	28	-	-	В 7/7	-
4I	20/XI	I	"	62	2,7I	3,55	0,76	I,02	9,5	0,37	0,56	29	-	-	В 7/7	-
42	28/XI	I	"	62	2,6I	3,52	0,74	0,99	9,5	0,37	0,56	29	-	-	В 7/7	-
43	9/XII	I	заб	60	2,25	3,23	0,70	0,90	9,5	0,34	0,5I	30	-	-	В 7/7	-
44	I9/XII	I	"	59	2,I8	3,36	0,65	0,86	9,5	0,35	0,54	29	-	-	В 7/7	-
45	30/XII	I	"	57	I,7I	3,0I	0,57	0,76	9,5	0,32	0,5I	29	-	-	В 7/7	-

№ расхода воды взвешенных наносов	Дата измерения	№ створа	Состояние реки на уч-ке гидростворa	Уровень воды (см) над нулем графика Основной водпост	Расход воды (м³/сек)	Площадь водного сечения (м²)	Скорость течения (м/сек) средняя	Скорость течения (м/сек) наибольшая	Ширина реки (м)	Глубина (м) средняя	Глубина (м) наибольшая	Уклон водной поверхности (‰)	Расход взвешенных наносов (кг/сек)	Средняя мутность (г/м³)	Способ измерения расхода воды и взвешенных наносов		Примечание
1	2	3	4	5	6	7	8	9	10	11	12	13	14	15	16		17
						59. р. КЕГАТЫ – ЛЕСНОЙ КОРДОН											
I	2/I	I	св	I77	0,68	I,24	0,55	I,20	5,5	0,23	0,42	20	-	-	В 6/6	-	
2	I0/I	I	"	I76	0,56	I,I5	0,49	I,I0	5,5	0,2I	0,40	I9	-	-	В 6/6	-	
3	I6/I	I	"	I75	0,49	I,I2	0,44	0,97	5,5	0,20	0,40	I9	-	-	В 6/6	-	
4	25/I	I	"	I77	0,72	I,27	0,57	I,25	5,5	0,23	0,42	I9	-	-	В 6/6	-	
5	30/I	I	"	I77	0,70	I,26	0,56	I,23	5,5	0,23	0,40	I9	-	-	В 6/6	-	
6	8/II	I	"	I77	0,7I	I,26	0,56	I,25	5,5	0,23	0,40	I9	-	-	В 6/6	-	
7	I8/II	I	"	I76	0,58	I,I3	0,5I	I,I9	5,5	0,2I	0,38	I9	-	-	В 6/6	-	
8	27/II	I	"	I75	0,49	I,08	0,45	I,06	5,5	0,20	0,35	I9	-	-	В 6/6	-	
9	5/III	I	"	I74	0,42	0,99	0,42	0,95	5,5	0,I8	0,34	I9	-	-	В 6/6	-	
I0	I6/III	I	"	I76	0,55	I,I3	0,49	I,00	5,5	0,2I	0,37	I9	-	-	В 6/6	-	
II	26/III	I	"	I74	0,39	0,96	0,4I	0,89	5,5	0,I7	0,32	I9	-	-	В 6/6	-	
I2/I	8/IV	I	"	I73	0,40	0,9I	0,44	0,99	5,5	0,I7	0,28	I9	0,0I7	42	В 6/6	Б 6/6	
I3	I7/IV	I	"	I73	0,38	0,85	0,45	0,95	5,5	0,I5	0,30	I9	-	-	В 6/6	-	
I4	25/IV	I	"	I72	0,37	0,83	0,45	0,94	5,5	0,I5	0,30	I9	-	-	В 6/6	-	
I5	5/V	I	"	I72	0,40	0,95	0,42	0,96	5,5	0,I7	0,30	I8	-	-	В 6/6	-	
I6/2	I3/V	I	"	I72	0,65	I,06	0,6I	I,26	5,5	0,I9	0,32	23	0,023	35	В 6/6	Б 6/6	
I7/3	I7/V	I	"	I74	0,73	I,I2	0,65	I,42	5,5	0,20	0,37	I8	0,032	44	В 6/6	Б 6/6	
I8	I8/V	I	"	I75	0,70	I,08	0,65	I,57	5,5	0,20	0,34	I8	-	-	В 6/6	-	
I9	29/V	I	"	20I	I,55	I,86	0,83	I,59	9,7	0,I9	0,42	20	-	-	В I3/I3	-	
20/4	3I/V	I	"	206	2,90	2,92	0,99	I,72	I0,4	0,28	0,48	2I	0,I4	48	В I9/I9	Б I0/I0	
2I	3I/V	I	"	209	3,26	2,90	I,I2	I,78	I0,4	0,28	0,50	20	-	-	В I0/I0	-	
22	I/VI	I	"	2I0	3,22	2,90	I,II	I,74	I0,4	0,28	0,47	20	-	-	В I0/I0	-	
23	9/VI	I	"	204	2,9I	2,49	I,I7	I,64	9,4	0,26	0,40	20	-	-	В II/II	-	
24	I0/VI	I	"	204	3,08	2,44	I,26	I,9I	9,4	0,26	0,40	20	-	-	В II/II	-	
25	II/VI	I	"	2I0	3,77	3,I0	I,22	I,99	9,9	0,3I	0,46	I9	-	-	В I0/I0	-	
26	20/VI	I	"	208	3,59	2,70	I,33	I,76	9,4	0,29	0,43	20	-	-	В I0/I0	-	
27/5	20/VI	I	"	207	3,73	2,95	I,26	I,60	9,3	0,32	0,47	20	0,02I	56	В I0/I0	Б 5/5	
28/6	30/VI	I	"	2I3	4,87	3,0I	I,62	2,08	9,8	0,3I	0,50	20	0,58	I20	В 9/9	Б 9/9	
29	4/VII	I	"	2I6	5,0I	3,2I	I,56	I,97	9,4	0,34	0,48	22	-	-	В 9/9	-	
30	8/VII	I	"	223	5,74	3,69	I,56	2,67	9,9	0,37	0,50	23	-	-	В 9/9	-	
3I/7	I0/VII	I	"	2I8	4,64	3,57	I,30	I,93	9,9	0,36	0,50	2I	0,27	58	В I0/I0	Б 6/6	
32/8	24/VII	I	"	234	8,57	5,09	I,68	2,I6	I0,9	0,47	0,60	23	8,0	930	В I0/I0	Б I0/I0	
33	25/VII	I	"	232	8,50	4,8I	I,77	2,50	I0,9	0,44	0,68	23	-	-	В I0/I0	-	
34	25/VII	I	"	230	8,68	4,74	I,83	2,26	I0,9	0,43	0,67	23	-	-	В I0/I0	-	
35	25/VII	I	"	228	7,I4	3,77	I,89	2,52	I0,9	0,35	0,57	22	-	-	В I0/I0	-	
36	25/VII	I	"	230	7,63	3,92	I,95	2,40	I0,9	0,36	0,60	23	-	-	В I0/I0	-	
37	26/VII	I	"	228	7,78	4,50	I,73	2,33	I0,9	0,4I	0,68	23	-	-	В I0/I0	-	
38	30/VII	I	"	222	6,I6	3,80	I,62	I,98	I0,4	0,37	0,67	23	-	-	В II/II	-	
39/9	3/VIII	I	"	22I	5,65	3,70	I,53	2,06	9,9	0,37	0,65	23	0,099	I8	В I0/I0	Б I0/I0	
40	8/VIII	I	"	2I9	5,62	3,34	I,68	2,I4	9,9	0,34	0,55	22	-	-	В I0/I0	-	
4I	9/VIII	I	"	2I9	5,8I	3,39	I,7I	2,30	9,9	0,34	0,55	22	-	-	В I0/I0	-	
42	I7/VIII	I	"	2I8	4,27	3,05	I,40	I,96	9,9	0,3I	0,55	23	-	-	В I0/I0	-	
43	I8/VIII	I	"	2I7	4,I5	2,99	I,39	2,06	9,9	0,30	0,5I	23	-	-	В I0/I0	-	
44	I9/VIII	I	"	2I6	4,05	2,9I	I,39	2,04	9,9	0,29	0,52	23	-	-	В I0/I0	-	
45	27/VIII	I	"	2I6	3,79	2,9I	I,30	I,83	9,9	0,29	0,50	23	-	-	В I0/I0	-	
46	29/VIII	I	"	2I7	4,02	2,9I	I,38	I,94	9,9	0,29	0,50	24	-	-	В I0/I0	-	
47/I0	6/IX	I	"	2I2	2,96	3,05	0,97	I,44	9,4	0,32	0,55	23	0,035	I2	В 9/9	Б 9/9	
48	9/IX	I	"	2I2	2,52	2,93	0,86	I,35	9,4	0,3I	0,54	23	-	-	В I0/I0	-	
49	I6/IX	I	"	2II	2,I5	2,85	0,75	I,22	9,4	0,30	0,5I	23	-	-	В I0/I0	-	
50	20/IX	I	"	2I0	2,45	I,72	I,42	I,87	5,7	0,30	0,40	23	-	-	В I0/I0	-	
5I	30/IX	I	"	207	2,I8	I,56	I,40	I,82	6,0	0,26	0,40	22	-	-	В II/II	-	
52	I9/X	I	"	204	I,39	I,50	0,93	I,43	5,7	0,26	0,38	2I	-	-	В 5/5	-	
53	25/X	I	"	203	I,63	I,47	I,II	I,58	5,7	0,26	0,40	2I	-	-	В 6/6	-	
54	II/XI	I	"	200	I,I4	I,20	0,95	I,22	5,2	0,23	0,35	2I	-	-	В 5/5	-	
55	I9/XI	I	"	I99	I,2I	I,35	0,90	I,23	5,9	0,23	0,33	22	-	-	В 5/5	-	
56	I8/XII	I	"	I96	0,6I	I,06	0,58	0,72	5,5	0,I9	0,3I	2I	-	-	В 4/4	-	

№ расхода воды взвешенных наносов	Дата измерения	№ створа	Состояние реки на уч-ке гидроствора	Уровень воды (см) над нулем графика Основной водпост	Расход воды (м³/сек)	Площадь водного сечения (м²)	Скорость течения (м/сек) средняя	Скорость течения (м/сек) наибольшая	Ширина реки (м)	Глубина (м) средняя	Глубина (м) наибольшая	Уклон водной поверхности (‰)	Расход взвешенных наносов (кг/сек)	Средняя мутность (г/м³)	Способ измерения расхода воды и взвешенных наносов	Примечание
1	2	3	4	5	6	7	8	9	10	11	12	13	14	15	16	17
						60. р. ИССЫКАТА – с. ЮРЬЕВКА										
I	II/I	I	заб	77	2,8I	4,82	0,58	0,95	I2,3	0,39	0,55	–	–	–	В I2/I2 –	
2	I9/I	I	"	79	3,28	4,I6	0,79	I,34	I2,3	0,34	0,50	–	–	–	В I2/I2 –	
3	22/I	I	"	78	3,I9	4,I9	0,76	0,95	I2,3	0,34	0,56	–	–	–	В I2/I2 –	
4	28/I	I	"	77	3,26	4,II	0,79	I,46	I2,3	0,33	0,55	–	–	–	В I2/I2 –	
5	II/II	I	"	75	2,82	3,89	0,72	I,I4	I2,3	0,32	0,55	–	–	–	В I2/I2 –	
6	20/II	I	"	75	2,76	4,32	0,64	I,03	I2,3	0,35	0,58	–	–	–	В I2/I2 –	
7	27/II	I	"	75	2,53	3,85	0,66	I,03	I2,3	0,3I	0,58	–	–	–	В I2/I2 –	
8	6/III	I	св	74	2,59	4,23	0,6I	0,93	II,0	0,38	0,60	–	–	–	В I2/I2 –	
9	I8/III	I	"	83	4,86	5,89	0,83	I,34	I2,3	0,48	0,7I	–	–	–	В I0/I0 –	
I0	28/III	I	"	78	3,4I	5,03	0,68	I,23	I2,3	0,4I	0,70	–	–	–	В I2/I2 –	
II	I6/IУ	I	"	78	2,79	4,76	0,59	I,2I	I2,0	0,40	0,60	–	–	–	В I2/I2 –	
I2	I9/IУ	I	"	73	2,42	4,4I	0,55	I,07	II,0	0,40	0,60	–	–	–	В I2/I2 –	
I3/I	28/IУ	I	"	75	2,59	4,24	0,6I	I,II	II,0	0,39	0,64	–	–	–	В I0/I0 –	
I4/2	II/У	I	"	74	2,66	4,43	0,60	I,2I	II,0	0,40	0,60	–	0,II	42	В II/II Б 5/5	
I5	I3/У	I	"	74	2,54	4,38	0,58	0,8I	9,7	0,45	0,60	–	0,057	2I	В II/II Б 6/6	
I6/3	22/У	I	"	77	2,90	4,84	0,60	0,95	II,0	0,44	0,68	–	–	–	В I2/I2 –	
I7/4	30/У	I	"	8I	3,87	4,93	0,78	I,29	II,0	0,45	0,62	–	0,I0	34	В II/II Б 6/6; С	
I8/5	5/УI	I	"	84	4,53	5,39	0,84	I,35	II,0	0,49	0,64	–	0,2I	54	В II/II Б 6/6	
I9/6	I0/УI	I	"	90	6,33	5,90	I,07	I,70	II,0	0,54	0,72	–	0,3I	68	В II/II Б 6/6	
20	I5/УI	I	"	84	4,72	5,36	0,88	I,44	II,0	0,49	0,68	–	I2	I900	В II/II Б 6/6	
2I/7	20/УI	I	"	88	5,93	6,30	0,94	I,44	I2,3	0,5I	0,70	–	–	–	В II/II –	
22	26/УI	I	"	90	6,23	5,9I	I,05	I,68	II,0	0,54	0,73	–	0,24	40	В I2/I2 Б 6/6; С	
23/8	8/УII	I	"	I00	9,74	7,95	I,23	I,80	I2,3	0,65	0,98	–	–	–	В II/II –	
24/9	I2/УII	I	"	I08	I4,0	8,09	I,73	2,6I	I2,3	0,66	I,00	–	2,4	250	В I2/I2 Б 6/6	
25	I7/УII	I	"	II7	I7,2	9,09	I,89	2,73	I2,3	0,74	I,00	–	2,I	I50	В I2/I2 Б 6/6; С	
26	I9/УII	I	"	II9	I8,5	8,58	2,I6	2,73	I2,3	0,70	0,9I	–	–	–	В I2/I2 –	
27	25/УII	I	"	II8	22,6	I0,0	2,26	3,45	I3,3	0,75	I,40	–	–	–	В I2/I2 –	
28	26/УII	I	"	II8	2I,4	9,80	2,I8	2,88	I4,0	0,70	I,30	–	–	–	В I3/I3 –	
29	26/УII	I	"	II8	23,0	9,24	2,49	3,38	I4,0	0,66	I,49	–	–	–	В I3/I3 –	
30	27/УII	I	"	II7	20,7	I0,4	I,99	2,95	I4,0	0,74	I,50	–	–	–	В I4/I4 –	
3I	29/УII	I	"	II0	I8,9	9,79	I,93	2,67	I3,4	0,73	I,30	–	–	–	В I3/I3 –	
32	I/УIII	I	"	I08	I8,8	9,76	I,93	2,82	I3,3	0,73	I,27	–	–	–	В I3/I3 –	
33	8/УIII	I	"	I05	I7,0	9,07	I,87	2,79	I3,3	0,68	I,25	–	–	–	В I3/I3 –	
34	8/УIII	I	"	I05	I6,7	9,04	I,85	2,56	I3,3	0,68	I,24	–	–	–	В I3/I3 –	
35	I4/УIII	I	"	I04	I6,0	8,90	I,80	2,78	I3,3	0,67	I,20	–	–	–	В I3/I3 –	
36/I0	20/УIII	I	"	95	I2,0	8,59	I,40	2,08	I3,3	0,65	I,20	–	0,I8	I5	В I3/I3 Б 6/6; С	
37/II	28/УIII	I	"	93	II,5	7,46	I,54	2,30	I3,3	0,56	I,00	–	2,2	I90	В I3/I3 Б 6/6	
38	5/IX	I	"	86	8,36	6,63	I,26	2,22	I3,3	0,50	I,00	–	–	–	В I3/I3 –	
39	I5/IX	I	"	80	7,49	6,I7	I,2I	2,06	I3,3	0,46	0,90	–	–	–	В I3/I3 –	
40/I2	23/IX	I	"	78	5,83	6,09	0,96	I,9I	I3,3	0,46	0,9I	–	0,54	93	В I3/I3 Б 6/6; С	
4I	26/X	I	"	69	3,9I	4,49	0,87	I,45	I3,3	0,34	0,72	–	–	–	В I3/I3 –	
42	29/X	I	"	69	4,74	4,87	0,97	I,52	I3,3	0,37	0,75	–	–	–	В I3/I3 –	
43	I4/XI	I	"	67	4,07	4,89	0,83	I,25	I3,3	0,37	0,78	–	–	–	В I3/I3 –	
44	20/XI	I	"	66	4,22	4,6I	0,92	I,55	I3,3	0,35	0,72	–	–	–	В I3/I3 –	
45	30/XI	I	"	66	3,93	4,57	0,86	I,48	I3,3	0,34	0,7I	–	–	–	В I3/I3 –	
46	27/XII	I	заб	6I	3,35	3,27	I,02	I,7I	9,3	0,35	0,73	–	–	–	В 8/8 –	
						6I. р. РГАЙТЫ – с. АКТАС										
I	I7/I	2	заб	252	0,57	I,29	0,44	0,69	8,0	0,I6	0,2I	4,7	–	–	В 8/8 –	
2	23/I	2	"	25I	0,54	I,I2	0,48	0,7I	8,0	0,I4	0,I8	4,7	–	–	В 8/8 –	
3	9/II	2	"	255	0,82	I,37	0,60	0,84	8,0	0,I7	0,2I	4,7	–	–	В 8/8 –	
4	I6/II	2	"	25I	0,55	I,I2	0,49	0,64	8,0	0,I4	0,I8	4,7	–	–	В 8/8 –	
5	28/II	2	"	254	0,66	I,32	0,50	0,65	8,0	0,I6	0,20	4,7	–	–	В 8/8 –	
6/I	6/III	2	"	25I	0,53	I,II	0,48	0,67	8,0	0,I4	0,I8	4,7	0,037	70	В 8/8 Б 8/8	
7/2	I5/III	2	св	252	0,46	I,07	0,43	0,57	8,0	0,I3	0,I8	4,7	0,030	65	В 8/8 Б 8/8	
8	20/III	2	"	264	I,7I	2,04	0,84	I,3I	8,0	0,26	0,32	4,8	–	–	В 8/8 –	
9	20/III	2	"	3I0	9,94	5,56	I,79	2,60	8,0	0,70	0,79	–	–	–	В 8/8 –	
I0	2I/III	2	"	27I	2,30	2,29	I,00	I,56	8,0	0,29	0,37	4,7	–	–	В 8/8 –	

№ расхода воды взвешенных наносов	Дата измерения	№ створа	Состояние реки на уч-ке гидроствора	Уровень воды (см) над нулем графика Основной водпост	Расход воды ($м^3$|сек)	Площадь водного сечения ($м^2$)	Скорость течения (м|сек) средняя	Скорость течения (м|сек) наибольшая	Ширина реки (м)	Глубина (м) средняя	Глубина (м) наибольшая	Уклон водной поверхности (‰)	Расход взвешенных наносов (кг|сек)	Средняя мутность (г|$м^3$)	Способ измерения расхода воды и взвешенных наносов		Примечание
1	2	3	4	5	6	7	8	9	10	11	12	13	14	15	16		17
II/3	25/Ш	2	св	256	0,73	I,II	0,66	0,83	8,0	0,I4	0,22	-	0,03I	42	В 8/8	Б 8/8	
I2/4	I0/IУ	2	"	268	I,94	2,04	0,95	I,I2	8,0	0,26	0,34	4,9	0,72	370	В 8/8	Б 8/8	
I3/5	I5/IУ	2	"	262	I,38	I,59	0,87	I,I3	8,0	0,20	0,29	5,4	0,42	300	В 8/8	Б 8/8	
I4/6	23/IУ	2	"	260	I,20	I,48	0,8I	I,I0	8,0	0,I8	0,25	5,7	0,37	3I0	В 8/8	Б 8/8	
I5/7	4/У	2	"	286	4,47	3,57	I,25	I,69	8,0	0,45	0,50	5,4	I,6	360	В 8/8	Б 8/8	
I6	5/У	2	"	279	3,40	3,I0	I,I0	I,42	8,0	0,39	0,45	7,5	-	-	В 8/8	-	
I7/8	8/У	2	"	272	2,53	2,40	I,05	I,39	8,0	0,30	0,39	5,3	0,20	80	В 8/8	Б 8/8	
I8/9	28/У	2	"	259	I,00	I,49	0,67	0,85	8,0	0,I9	0,25	5,0	0,029	29	В 8/8	Б 8/8	
I9/I0	8/УI	2	"	253	0,54	I,08	0,50	0,69	8,0	0,I4	0,20	4,8	0,034	63	В 8/8	Б 8/8	
20	II/УI	2	"	285	4,6I	3,68	I,25	I,64	8,0	0,46	0,50	-	-	-	В 8/8	-	
2I/II	II/УI	2	"	272	2,49	2,55	0,98	I,27	8,0	0,32	0,40	-	0,II	44	В 8/8	Б 8/8	
22	I9/УI	2	"	25I	0,45	0,93	0,48	0,62	8,0	0,I2	0,I8	5,3	-	-	В 8/8	-	
23	I0/УII	2	"	247	0,34	0,73	0,47	0,63	8,0	0,09	0,I3	5,3	-	-	В 8/8	-	
24	20/УII	2	"	246	0,29	0,62	0,47	0,52	8,0	0,08	0,I2	4,8	-	-	В 8/8	-	
25	I0/УIII	2	"	248	0,38	0,74	0,5I	0,68	8,0	0,09	0,I4	-	-	-	В 8/8	-	
26	I6/УIII	2	"	246	0,24	0,59	0,4I	0,55	8,0	0,07	0,I0	-	-	-	В 8/8	-	
27	29/УIII	2	"	249	0,3I	0,74	0,42	0,58	8,0	0,09	0,I4	-	-	-	В 8/8	-	
28	9/IX	2	"	248	0,29	0,70	0,4I	0,57	8,0	0,09	0,II	-	-	-	В 8/8	-	
29	I4/IX	2	"	246	0,23	0,62	0,37	0,55	8,0	0,08	0,I0	-	-	-	В 8/8	-	
30	26/IX	2	"	248	0,36	0,80	0,45	0,55	8,0	0,I0	0,I5	-	-	-	В 8/8	-	
3I	I0/X	2	"	248	0,32	0,80	0,40	0,55	8,0	0,I0	0,I4	-	-	-	В 8/8	-	
32	I8/X	2	"	250	0,38	0,89	0,43	0,60	8,0	0,II	0,I5	-	-	-	В 8/8	-	
33	24/X	2	"	249	0,35	0,87	0,40	0,60	8,0	0,II	0,I5	-	-	-	В 8/8	-	
34	7/XI	2	"	252	0,48	I,04	0,46	0,69	8,0	0,I3	0,I8	-	-	-	В 8/8	-	
35	20/XI	2	"	250	0,40	0,93	0,43	0,59	8,0	0,I2	0,I6	-	-	-	В 8/8	-	
36	26/XI	2	"	25I	0,49	I,05	0,47	0,72	8,0	0,I3	0,I8	-	-	-	В 8/8	-	
37	7/XII	2	заб	252	0,35	0,82	0,43	0,6I	8,0	0,I0	0,I2	-	-	-	В 8/8	-	
38	I4/XII	2	"	250	0,30	0,7I	0,42	0,6I	8,0	0,09	0,II	-	-	-	В 8/8	-	
39	28/XII	2	"	249	0,27	0,67	0,40	0,57	8,0	0,08	0,I0	-	-	-	В 8/8	-	

62. р. АЛАМЕДИН – устье р. ЧУНКУРЧАК

I	I5/П	I	заб	I04	I,46	2,87	0,5I	0,98	9,3	0,3I	0,58	-	-	-	В I7/I7	-	
2	2I/П	I	"	II0	I,26	3,45	0,37	0,65	8,8	0,39	0,60	-	-	-	В I0/I0	-	
3	28/П	I	"	II4	I,29	3,02	0,43	0,67	9,0	0,34	0,55	-	-	-	В 8/8	-	
4	II/Ш	I	"	I07	I,44	3,4I	0,42	0,7I	9,0	0,38	0,60	I5	-	-	В I2/I2	-	
5	I9/Ш	I	св	I08	I,54	3,63	0,42	0,8I	9,5	0,38	0,59	I3	-	-	В I7/I7	-	
6	20/Ш	I	"	I08	I,3I	3,45	0,38	0,6I	9,0	0,38	0,56	I3	-	-	В I7/I7	-	
7/I	23/Ш	I	"	I06	I,28	3,I9	0,40	0,7I	9,0	0,35	0,54	I4	0,035	27	В I9/I9	Б I0/I0	
8	27/Ш	I	"	I06	I,20	3,09	0,39	0,52	9,0	0,34	0,66	I4	-	-	В I0/I0	-	
9	2/IУ	I	"	I02	I,25	2,94	0,43	0,56	9,0	0,33	0,50	I5	-	-	В I0/I0	-	
I0/2	I4/IУ	I	"	I03	I,29	3,I4	0,4I	0,6I	9,0	0,35	0,5I	I4	0,047	36	В I0/I0	Б I0/I0	
II/3	28/IУ	I	"	I04	I,48	3,23	0,46	0,66	9,0	0,36	0,53	I5	0,032	22	В I0/I0	Б I0/I0	
I2/4	4/У	I	"	I05	I,4I	3,23	0,44	0,8I	9,0	0,36	0,52	I5	0,II	78	В I9/I9	Б I0/I0	
I3	I0/У	I	"	I07	I,66	3,52	0,47	0,86	9,0	0,39	0,58	I5	-	-	В I0/I0	-	
I4/5	I5/У	I	"	I09	I,92	3,84	0,50	0,99	9,0	0,43	0,60	I5	0,042	22	В I0/I0	Б I0/I0	
I5	22/У	I	"	II4	2,27	4,09	0,56	0,84	I0,0	0,4I	0,60	I5	-	-	В I0/I0	-	
I6/6	25/У	I	"	I22	3,8I	5,30	0,72	I,II	I0,7	0,50	0,72	I6	0,025	6,6	В I2/I2	Б I2/I2	
I7/7	30/У	I	"	I30	5,22	6,20	0,84	I,I9	I0,7	0,58	0,82	I6	0,I4	27	В I2/I2	Б I2/I2	
I8	8/УI	I	"	I34	6,50	6,66	0,98	I,56	I0,7	0,62	0,89	I6	-	-	В I2/I2	-	
I9/8	I6/УI	I	"	I42	8,32	7,63	I,09	I,6I	I0,7	0,7I	0,98	I5	0,27	32	В I2/I2	Б I2/I2	
20/9	I8/УI	I	"	I5I	II,9	8,27	I,44	2,I0	I0,7	0,77	I,05	I0	0,35	29	В I2/I2	Б I2/I2	
2I	26/УI	I	"	I43	9,80	7,4I	I,32	2,05	I0,7	0,69	0,88	I3	-	-	В I2/I2	-	
22/I0	30/УI	I	"	I54	I4,8	8,70	I,70	2,35	I0,7	0,8I	I,04	I0	0,I8	I2	В I2/I2	Б I2/I2	
23	3/УII	I	"	I57	I5,5	8,86	I,75	2,65	I0,7	0,83	I,04	I3	-	-	В I2/I2	-	
24/II	8/УII	I	"	I60	I6,8	9,34	I,80	2,65	I0,7	0,87	I,08	I3	I,2	7I	В I2/I2	Б I2/I2	
25	I3/УII	I	"	I68	23,I	I0,3	2,24	3,I0	I0,7	0,96	I,22	I5	-	-	В I2/I2	-	
26	I5/УII	I	"	I78	25,4	II,0	2,3I	3,35	I0,7	I,03	I,23	I6	-	-	В I2/I2	-	
27	I6/УII	I	"	I76	24,3	II,0	2,2I	2,95	I0,7	I,03	I,25	I9	-	-	В I2/I2	-	

№ расхода воды взвешенных наносов	Дата измерения	№ створа	Состояние реки на уч-ке гидроствора	Уровень воды (см) над нулем графика Основной водпост	Расход воды ($м^3$/сек)	Площадь водного сечения ($м^2$)	Скорость течения (м/сек) средняя	Скорость течения (м/сек) наибольшая	Ширина реки (м)	Глубина (м) средняя	Глубина (м) наибольшая	Уклон водной поверхности (‰)	Расход взвешенных наносов (кг/сек)	Средняя мутность ($г/м^3$)	Способ измерения расхода воды и взвешенных наносов	Примечание
1	2	3	4	5	6	7	8	9	10	11	12	13	14	15	16	17
28	I8/УП	I	св	I83	30,4	I2,2	2,49	3,75	I0,7	I,I4	I,34	I8	–	–	В I2/I2 –	
29/I2	23/УП	I	"	I89	34,5	I3,0	2,65	3,95	I0,7	I,2I	I,4I	I7	20	580	В I2/I2 Б I2/I2	
30	6/УШ	I	"	I66	20,I	9,I3	2,20	3,0I	I0,7	0,85	I,03	I3	–	–	В I2/I2 –	
3I/I3	7/УШ	I	"	I64	I9,4	9,70	2,00	2,82	I0,7	0,9I	I,I0	II	0,34	I8	В I2/I2 Б I2/I2	
32	I5/УШ	I	"	I6I	I8,2	9,4I	I,93	2,57	I0,7	0,88	I,0I	9,3	–	–	В I2/I2 –	
33/I4	25/УШ	I	"	I57	I3,6	8,6I	I,58	2,35	I0,7	0,80	0,93	8,3	I,2	88	В I2/I2 Б I2/I2	
34/I5	3I/УШ	I	"	I49	I2,I	7,94	I,52	2,I5	I0,7	0,74	0,90	II	0,I9	I6	В I2/I2 Б I2/I2	
35/I6	II/IX	I	"	I38	6,95	6,58	I,06	I,52	I0,7	0,6I	0,72	8,8	0,I4	20	В I3/I3 Б I2/I2	
36	20/IX	I	"	I36	6,38	5,58	I,I4	I,65	I0,7	0,52	0,66	I0	–	–	В I4/I4 Б I2/I2	
37/I7	26/IX	I	"	I34	6,33	5,93	I,07	I,72	I0,7	0,55	0,67	I0	0,046	7,3	В I4/I4 Б I2/I2	
38	30/IX	I	"	I32	5,44	5,49	0,99	I,62	I0,7	0,5I	0,6I	I0	–	–	В I4/I4 –	
39	I0/X	I	"	I28	4,87	5,38	0,9I	I,I6	I0,7	0,50	0,65	I0	–	–	В I4/I4 –	
40/I8	20/X	I	"	I25	3,90	5,00	0,78	I,2I	I0,7	0,47	0,6I	I0	0,073	I9	В I4/I4 Б I2/I2	
4I	3I/X	I	"	I22	3,52	4,64	0,76	I,06	I0,7	0,43	0,54	I0	–	–	В I4/I4 –	
42/I9	25/XI	I	"	II8	2,76	3,99	0,69	I,06	I0,7	0,37	0,5I	I0	0,004	I4	В I4/I4 Б I3/I3	
43	27/XI	I	"	II7	2,6I	3,72	0,70	I,I5	I0,0	0,37	0,50	I0	–	–	В I2/I2 –	
44	I4/XII	I	заб	II5	2,I6	3,6I	0,60	0,9I	I0,0	0,36	0,50	I0	–	–	В I2/I2 –	
45/20	25/XII	I	"	II4	I,99	3,49	0,57	I,0I	I0,0	0,35	0,49	I0	0,003	I,5	В 22/22 Б I2/I2	
Расходы № 2,3 измерены при подпоре от ледовых явлений.																
63. р. АЛААРЧА – в 0,8 км выше устья р. АДЫГИНЕ																
I	I0/I	I	лдст	30	0,74	I,I7	0,63	I,03	4,2	0,28	0,47	–	–	–	В 7/7 –	
2	24/I	I	"	30	0,75	I,I6	0,65	I,II	4,2	0,28	0,47	–	–	–	В 7/7 –	
3	II/II	I	"	30	0,79	I,I2	0,7I	I,03	4,2	0,27	0,47	–	–	–	В 7/7 –	
4	9/III	I	"	29	0,59	I,07	0,55	0,87	4,2	0,25	0,44	–	–	–	В 6/6 –	
5	I9/III	I	св	30	0,64	I,I4	0,56	I,02	4,2	0,27	0,46	–	–	–	В 6/6 –	
6	28/III	I	"	30	0,7I	I,I9	0,60	I,I8	4,2	0,28	0,48	–	–	–	В 6/6 –	
7	7/IУ	I	"	30	0,68	I,II	0,6I	I,09	4,2	0,26	0,44	–	–	–	В 6/6 –	
8	I5/IУ	I	"	30	0,66	I,I3	0,58	I,06	4,2	0,27	0,43	–	–	–	В 6/6 –	
9	24/IУ	I	"	30	0,67	I,I6	0,58	I,I0	4,2	0,28	0,45	–	–	–	В 6/6 –	
I0	5/У	I	"	30	0,53	I,25	0,42	I,I0	4,2	0,30	0,49	–	–	–	В 6/6 –	
II	I0/У	I	"	33	I,24	I,48	0,84	I,2I	4,5	0,33	0,56	–	–	–	В 6/6 –	
I2	20/У	I	"	35	I,33	I,68	0,79	I,45	4,5	0,37	0,58	–	–	–	В 8/8 –	
I3	26/У	I	"	4I	3,64	3,56	I,02	I,44	I4,0	0,25	0,50	–	–	–	В 7/7 –	
I4	30/У	I	"	52	5,30	4,3I	I,23	2,02	I5,0	0,29	0,59	–	–	–	В 7/7 –	
I5	3I/У	I	"	55	6,39	4,78	I,34	2,02	I5,0	0,32	0,67	–	–	–	В 7/7 –	
I6	II/УI	I	"	49	5,59	4,45	I,26	2,23	I5,0	0,30	0,52	–	–	–	В 7/7 –	
I7	I5/УI	I	"	53	5,97	4,72	I,26	I,95	I5,0	0,3I	0,60	–	–	–	В 7/7 –	
I8	I9/УI	I	"	59	8,04	5,53	I,45	2,53	I5,0	0,37	0,64	–	–	–	В 7/7 –	
I9	23/УI	I	"	54	6,54	5,I0	I,28	2,32	I5,0	0,34	0,6I	–	–	–	В 7/7 –	
20	30/УI	I	"	64	9,59	6,22	I,54	2,74	I5,0	0,4I	0,64	–	–	–	В 7/7 –	
2I	4/УII	I	"	58	6,88	4,88	I,4I	2,40	I5,0	0,33	0,60	–	–	–	В 7/7 –	
22	I0/УII	I	"	65	II,6	7,02	I,65	2,74	I5,0	0,47	0,76	–	–	–	В 7/7 –	
23	II/УII	I	"	67	I3,4	7,55	I,77	2,9I	I5,0	0,50	0,80	–	–	–	В 7/7 –	
24	I4/УII	I	"	70	I2,2	7,0I	I,74	2,3I	I5,0	0,47	0,83	–	–	–	В 7/7 –	
25	I5/УII	I	"	73	I7,I	7,59	2,25	3,27	I5,0	0,5I	0,86	–	–	–	В 7/7 –	
26	I6/УII	I	"	76	I8,6	8,57	2,I7	3,44	I5,0	0,57	I,00	–	–	–	В 7/7 –	
27	24/УII	I	"	63	II,5	7,4I	I,55	2,49	I5,0	0,49	0,82	–	–	–	В 6/6 –	
28	30/УII	I	"	55	I2,2	6,I6	I,98	2,74	I5,0	0,4I	0,76	–	–	–	В 6/6 –	
29	6/УIII	I	"	57	I0,8	6,I0	I,77	2,29	I5,0	0,4I	0,70	–	–	–	В 6/6 –	
30	II/УIII	I	"	52	9,52	5,76	I,65	2,I9	I5,0	0,38	0,68	–	–	–	В 6/6 –	
3I	I8/УIII	I	"	49	7,94	5,47	I,45	2,06	I3,0	0,42	0,66	–	–	–	В 6/6 –	
32	2I/УIII	I	"	50	6,82	5,23	I,30	2,08	I3,0	0,40	0,66	–	–	–	В 6/6 –	
33	7/IX	I	"	40	5,67	3,28	I,73	I,80	I0,0	0,33	0,52	–	–	–	В 4/4 –	
34	25/IX	I	"	33	3,04	2,74	I,II	I,70	I0,0	0,27	0,43	–	–	–	В 4/4 –	
35	I/X	I	"	3I	2,38	2,49	0,96	I,39	I0,0	0,25	0,44	–	–	–	В 4/4 –	
36	28/X	I	"	25	I,47	2,05	0,72	I,II	I0,0	0,20	0,40	–	–	–	В 4/4 –	
37	I7/XI	I	"	27	I,79	2,26	0,79	I,II	I0,0	0,23	0,43	–	–	–	В 4/4 –	

№ расхода воды взвешенных наносов	Дата измерения	№ створа	Состояние реки на уч-ке гидроствора	Уровень воды (см) над нулем графика Основной водпост	Расход воды (м³/сек)	Площадь водного сечения (м²)	Скорость течения (м/сек) средняя	Скорость течения (м/сек) наибольшая	Ширина реки (м)	Глубина (м) средняя	Глубина (м) наибольшая	Уклон водной поверхности (‰)	Расход взвешенных наносов (кг/сек)	Средняя мутность (г/м³)	Способ измерения расхода воды и взвешенных наносов	Примечание
1	2	3	4	5	6	7	8	9	10	11	12	13	14	15	16	17
38	6/XII	I	заб	2I	I,02	I,54	0,66	I,20	I0,0	0,I5	0,27	-	-	-	В 4/4 -	
39	25/XII	I	лдст	I9	I,06	I,68	0,63	I,I7	I0,0	0,I7	0,33	-	-	-	В 4/4 -	
Расходы № I-4,39 - перед измерением русло расчищено ото льда.																
64. р. АЛААРЧА - устье р. КАШКАСУ																
I	I0/I	I	заб	94	I,56	2,68	0,58	I,20	8,9	0,30	0,40	20	-	-	В II/II -	
2	I7/I	I	"	94	I,35	2,49	0,54	I,I5	8,7	0,29	0,38	20	-	-	В II/II -	
3	30/I	I	"	93	I,39	2,55	0,55	I,I7	8,7	0,29	0,40	20	-	-	В II/II -	
4	9/II	I	"	93	I,40	2,46	0,57	0,97	8,2	0,30	0,38	20	-	-	В II/II -	
5	I8/II	I	"	93	I,44	2,46	0,59	I,II	8,2	0,30	0,38	20	-	-	В II/II -	
6	28/II	I	"	92	I,42	2,47	0,57	I,04	8,2	0,30	0,40	20	-	-	В II/II -	
7	I0/III	I	"	92	I,29	2,46	0,52	0,86	8,6	0,29	0,40	20	-	-	В I2/I2 -	
8	I8/III	I	"	9I	I,3I	2,36	0,56	I,07	8,8	0,27	0,39	20	-	-	В I2/I2 -	
9	30/III	I	св	90	I,33	2,47	0,54	0,90	8,6	0,29	0,40	2I	-	-	В I2/I2 -	
I0	9/IУ	I	"	90	I,40	2,5I	0,56	I,06	8,6	0,29	0,40	22	-	-	В I2/I2 -	
II	I9/IУ	I	"	89	I,44	2,58	0,56	0,77	8,6	0,30	0,40	22	-	-	В II/II -	
I2	27/IУ	I	"	89	I,32	2,58	0,5I	0,77	8,8	0,29	0,4I	22	-	-	В II/II -	
I3	I0/У	I	"	9I	I,57	2,84	0,55	0,86	8,8	0,32	0,45	22	-	-	В I2/I2 -	
I4	20/У	I	"	I0I	2,43	3,I5	0,77	I,06	9,0	0,35	0,47	I7	-	-	В II/II -	
I5	23/У	I	"	I05	2,78	3,48	0,80	I,08	9,0	0,39	0,53	I4	-	-	В II/II -	
I6	24/У	I	"	II0	3,63	3,50	I,04	I,39	9,0	0,39	0,55	I6	-	-	В I2/I2 -	
I7	25/У	I	"	II5	4,62	4,57	I,0I	I,48	9,8	0,47	0,59	I7	-	-	В II/II -	
I8	28/У	I	"	I02	2,54	3,20	0,79	I,2I	8,6	0,37	0,50	2I	-	-	В I0/I0 -	
I9/I	30/У	I	"	II4	4,80	4,64	I,03	I,76	9,8	0,47	0,69	27	0,25	52	В I2/I2	Б I2/I2
20	30/У	I	"	I2I	8,72	5,II	I,7I	2,64	I0,5	0,49	0,76	23	-	-	В I2/I2 -	
2I	5/УI	I	"	II3	6,06	4,70	I,29	2,09	9,9	0,47	0,63	23	-	-	В I2/I2 -	
22	I4/УI	I	"	III	5,23	4,46	I,I7	I,7I	9,6	0,46	0,66	22	-	-	В II/II -	
23	I5/УI	I	"	II2	5,59	4,70	I,I9	2,04	9,8	0,48	0,67	22	-	-	В II/II -	
24	I7/УI	I	"	II8	7,4I	5,0I	I,48	2,5I	I0,4	0,48	0,69	23	-	-	В I2/I2 -	
25	I8/УI	I	"	I2I	9,46	5,26	I,80	2,58	I0,4	0,5I	0,70	23	-	-	В I2/I2 -	
26/2	29/УI	I	"	II8	6,99	5,62	I,24	I,93	I0,I	0,56	0,73	23	0,46	66	В I3/I3	Б I3/I3
27	8/УII	I	"	I22	9,23	5,98	I,54	2,30	9,8	0,6I	0,75	23	-	-	В I2/I2 -	
28	II/УII	I	"	I27	I2,I	6,57	I,84	2,74	I0,5	0,63	0,82	26	-	-	В I3/I3 -	
29	I2/УII	I	"	I30	I2,I	6,73	I,80	2,43	I0,5	0,64	0,88	26	-	-	В I4/I4 -	
30	I4/УII	I	"	I34	I4,5	7,08	2,05	2,95	I0,5	0,67	0,92	26	-	-	В I3/I3 -	
3I	I5/УII	I	"	I45	20,7	8,08	2,56	3,26	I0,5	0,77	I,05	23	-	-	В I4/I4 -	
32	I7/УII	I	"	I50	20,2	8,I5	2,48	3,I6	I0,5	0,78	I,02	22	-	-	В I4/I4 -	
33	I9/УII	I	"	I40	I6,7	7,I7	2,33	2,98	I0,5	0,68	0,96	23	-	-	В I4/I4 -	
34	20/УII	I	"	I43	I8,I	7,90	2,29	3,26	I0,5	0,75	I,02	24	-	-	В I4/I4 -	
35	22/УII	I	"	I54	24,2	8,62	2,8I	3,82	I0,5	0,82	I,I8	20	-	-	В I4/I4 -	
36/3	23/УII	I	"	I46	I8,9	8,33	2,27	3,I6	I0,5	0,79	I,I0	24	25	I300	В I4/I4	Б I4/I4
37	25/УII	I	"	I42	I7,2	7,37	2,33	3,2I	I0,5	0,70	I,00	22	-	-	В I4/I4 -	
38	27/УII	I	"	I32	I2,4	6,32	I,96	2,67	I0,5	0,60	0,95	22	-	-	В I3/I3 -	
39	3I/УII	I	"	I27	I0,6	5,64	I,88	2,67	I0,5	0,54	0,78	22	-	-	В I3/I3 -	
40	7/УIII	I	"	I26	I2,I	5,95	2,03	2,93	I0,5	0,57	0,92	23	-	-	В I3/I3 -	
4I	8/УIII	I	"	I23	I0,9	5,68	I,92	2,48	I0,4	0,55	0,84	24	-	-	В I3/I3 -	
42	I0/УIII	I	"	II7	8,05	5,42	I,49	2,48	9,8	0,55	0,78	23	-	-	В I3/I3 -	
43	I5/УIII	I	"	I20	9,54	5,62	I,70	2,64	I0,2	0,55	0,78	23	-	-	В I2/I2 -	
44	22/УIII	I	"	II9	9,00	5,7I	I,58	2,45	9,8	0,58	0,78	23	-	-	В I3/I3 -	
45	28/УIII	I	"	II6	7,3I	5,29	I,38	2,I7	9,8	0,54	0,80	23	-	-	В I3/I3 -	
46	2/IX	I	"	II0	5,42	4,45	I,22	I,93	9,0	0,49	0,79	22	-	-	В I2/I2 -	
47	5/IX	I	"	I04	4,68	3,63	I,29	2,I5	9,8	0,37	0,66	23	-	-	В I2/I2 -	
48	I3/IX	I	"	I0I	3,80	3,9I	0,97	I,7I	9,6	0,4I	0,70	23	-	-	В II/II -	
49	I8/IX	I	"	98	3,7I	3,69	I,0I	I,7I	9,0	0,4I	0,64	24	-	-	В II/II -	
50	25/IX	I	"	97	3,32	3,93	0,84	I,27	9,0	0,44	0,66	24	-	-	В I2/I2 -	
5I	I/X	I	"	95	3,II	3,55	0,88	I,48	8,2	0,43	0,60	24	-	-	В II/II -	
52	7/X	I	"	94	2,97	3,67	0,8I	I,I5	8,2	0,45	0,60	24	-	-	В II/II -	
53	I5/X	I	"	92	2,35	3,I4	0,75	I,II	8,2	0,38	0,58	24	-	-	В II/II -	
54	25/X	I	"	90	2,I6	2,83	0,76	I,22	8,2	0,35	0,5I	23	-	-	В II/II -	

№ расхода воды взвешенных наносов	Дата измерения	№ створа	Состояние реки на уч-ке гидроствора	Уровень воды (см) над нулем графика Основной водпост	Расход воды (м³/сек)	Площадь водного сечения (м²)	Скорость течения (м/сек) средняя	Скорость течения (м/сек) наибольшая	Ширина реки (м)	Глубина (м) средняя	Глубина (м) наибольшая	Уклон водной поверхности (‰)	Расход взвешенных наносов (кг/сек)	Средняя мутность (г/м³)	Способ измерения расхода воды и взвешенных наносов	Примечание
1	2	3	4	5	6	7	8	9	10	11	12	13	14	15	16	17
55	5/XI	I	св	90	I,98	2,73	0,73	I,I9	8,2	0,33	0,5I	23	-	-	В II/II -	
56	I7/XI	I	"	9I	I,68	2,60	0,65	I,32	8,2	0,32	0,45	28	-	-	В II/II -	
57	30/XI	I	заб	9I	I,56	2,56	0,6I	I,I5	8,2	0,3I	0,45	27	-	-	В II/II -	
58	8/XII	I	"	90	I,53	2,37	0,65	I,23	7,5	0,32	0,48	27	-	-	В II/II -	
59	I7/XII	I	"	90	I,62	2,36	0,69	I,25	8,2	0,29	0,47	27	-	-	В II/II -	
60	28/XII	I	"	88	I,52	2,25	0,68	I,09	8,2	0,27	0,43	27	-	-	В II/II -	
						65. р. АДЫГИНЕ - устье										
I	I0/I	I	лдст	I20	0,I3	0,36	0,36	0,62	4,7	0,08	0,I4	-	-	-	В 4/4 -	
2	II/II	I	"	II8	0,I2	0,3I	0,39	0,60	4,7	0,07	0,I7	-	-	-	В 4/4 -	
3	23/II	I	"	II8	0,I6	0,36	0,44	0,64	4,7	0,08	0,I5	-	-	-	В 3/3 -	
4	9/III	I	"	II8	0,I4	0,36	0,39	0,44	4,7	0,08	0,I7	-	-	-	В 4/4 -	
5	I9/III	I	св	II8	0,I4	0,37	0,38	0,45	4,7	0,08	0,I5	-	-	-	В 4/4 -	
6	28/III	I	"	II8	0,I4	0,38	0,37	0,53	4,7	0,08	0,I5	-	-	-	В 4/4 -	
7	7/IУ	I	"	II8	0,I4	0,37	0,38	0,44	4,7	0,08	0,I5	-	-	-	В 4/4 -	
8	I5/IУ	I	"	II8	0,I3	0,37	0,35	0,59	4,7	0,08	0,I4	-	-	-	В 4/4 -	
9	24/IУ	I	"	II7	0,II	0,33	0,33	0,57	4,7	0,07	0,II	-	-	-	В 4/4 -	
I0	5/У	I	"	II8	0,I3	0,37	0,35	0,54	4,7	0,08	0,I4	-	-	-	В 4/4 -	
II	20/У	I	"	II8	0,I3	0,40	0,32	0,49	4,7	0,09	0,I4	-	-	-	В 4/4 -	
I2	26/У	I	"	I20	0,I9	0,47	0,40	0,52	4,7	0,I0	0,I6	-	-	-	В 4/4 -	
I3	30/У	I	"	I27	0,36	0,68	0,53	0,65	4,7	0,I4	0,27	-	-	-	В 5/5 -	
I4	7/УI	I	"	I26	0,4I	0,82	0,50	0,70	4,7	0,I7	0,26	-	-	-	В 5/5 -	
I5	23/УI	I	"	I37	I,04	I,40	0,74	I,08	4,7	0,30	0,37	-	-	-	В 5/5 -	
I6	30/УI	I	"	I37	I,09	I,38	0,79	I,05	4,7	0,29	0,40	-	-	-	В 5/5 -	
I7	5/УII	I	"	I30	0,54	0,96	0,56	0,80	4,7	0,20	0,32	-	-	-	В 5/5 -	
I8	7/УП	I	"	I4I	I,30	I,44	0,90	I,36	4,7	0,3I	0,42	-	-	-	В 5/5 -	
I9	I4/УП	I	"	I46	I,79	I,70	I,05	I,54	4,7	0,36	0,44	-	-	-	В 5/5 -	
20	I8/УП	I	"	I5I	2,66	2,I2	I,26	I,8I	4,7	0,45	0,56	-	-	-	В 5/5 -	
2I	24/УП	I	"	I53	2,67	2,06	I,30	I,82	4,7	0,44	0,53	-	-	-	В 5/5 -	
22	30/УП	I	"	I37	I,07	I,36	0,79	I,05	4,7	0,29	0,40	-	-	-	В 5/5 -	
23	6/УШ	I	"	I40	I,60	I,46	I,I0	I,69	4,7	0,3I	0,35	-	-	-	В 5/5 -	
24	II/УШ	I	"	I35	I,23	I,36	0,90	I,35	4,7	0,29	0,32	-	-	-	В 5/5 -	
25	2I/УШ	I	"	I34	0,96	I,I8	0,8I	I,I6	4,7	0,25	0,33	-	-	-	В 5/5 -	
26	I2/IX	I	"	I29	0,44	0,73	0,60	0,79	4,7	0,I6	0,24	-	-	-	В 5/5 -	
27	25/IX	I	"	I27	0,44	0,72	0,6I	0,76	4,7	0,I5	0,20	-	-	-	В 4/4 -	
28	I/X	I	"	I26	0,40	0,74	0,54	0,60	4,7	0,I6	0,2I	-	-	-	В 4/4 -	
29	I7/X	I	"	I23	0,24	0,59	0,4I	0,68	4,7	0,I3	0,20	-	-	-	В 4/4 -	
30	I2/XI	I	"	I22	0,27	0,55	0,49	0,60	4,7	0,I2	0,I8	-	-	-	В 4/4 -	
3I	2I/XI	I	"	I2I	0,22	0,49	0,45	0,55	4,7	0,I0	0,I7	-	-	-	В 4/4 -	
32	6/XII	I	лдст	I20	0,I6	0,45	0,36	0,48	4,7	0,I0	0,I5	-	-	-	В 4/4 -	
33	25/XII	I	"	I20	0,I8	0,44	0,4I	0,52	4,7	0,09	0,I5	-	-	-	В 4/4 -	
						Расходы № I-4,32,33 - перед измерением русло расчищено ото льда.											
						66. р. КАШКАСУ - устье										
I	I0/I	I	лдст	86	0,069	0,I8	0,38	0,5I	I,5	0,I2	0,I5	42	-	-	В 4/4 -	
2	I7/I	I	"	87	0,077	0,I9	0,4I	0,52	I,5	0,I3	0,I4	42	-	-	В 4/4 -	
3	29/I	I	"	86	0,072	0,I7	0,42	0,49	I,5	0,II	0,I4	47	-	-	В 4/4 -	
4	8/II	I	"	86	0,068	0,I6	0,42	0,48	I,5	0,II	0,I4	47	-	-	В 4/4 -	
5	I8/II	I	"	86	0,069	0,I7	0,4I	0,48	I,5	0,II	0,I5	46	-	-	В 4/4 -	
6	27/II	I	"	86	0,068	0,I8	0,38	0,49	I,5	0,I2	0,I4	44	-	-	В 4/4 -	
7	I0/III	I	"	86	0,067	0,I8	0,37	0,44	I,5	0,I2	0,I5	46	-	-	В 4/4 -	
8	I8/III	I	"	86	0,079	0,I9	0,42	0,49	I,5	0,I3	0,I5	47	-	-	В 4/4 -	
9	I9/III	I	заб	9I	0,34	0,49	0,69	0,78	2,5	0,20	0,24	46	-	-	В 6/6 -	
I0	30/III	I	св	87	0,I0	0,23	0,43	0,55	2,5	0,09	0,I3	46	-	-	В 6/6 -	
II	9/IУ	I	"	88	0,098	0,2I	0,47	0,60	2,5	0,08	0,II	46	-	-	В 6/6 -	
I2	I9/IУ	I	"	87	0,I0	0,2I	0,48	0,64	2,5	0,08	0,I0	46	-	-	В 6/6 -	
I3	29/IУ	I	"	87	0,I0	0,20	0,50	0,60	2,5	0,08	0,II	44	-	-	В 6/6 -	
I4	8/У	I	"	88	0,I2	0,22	0,55	0,60	2,5	0,09	0,I2	46	-	-	В 6/6 -	
I5	I7/У	I	"	88	0,I5	0,30	0,50	0,64	2,5	0,I2	0,I6	33	-	-	В 6/6 -	
I6	28/У	I	"	88	0,I9	0,26	0,73	0,9I	2,5	0,I0	0,I6	34	-	-	В 6/6 -	

№ расхода воды взвешенных наносов	Дата измерения	№ створа	Состояние реки на уч-ке гидроствора	Уровень воды (см) над нулем графика Основной водпост	Расход воды (м³/сек)	Площадь водного сечения (м²)	Скорость течения (м/сек) средняя	Скорость течения (м/сек) наибольшая	Ширина реки (м)	Глубина (м) средняя	Глубина (м) наибольшая	Уклон водной поверхности (‰)	Расход взвешенных наносов (кг/сек)	Средняя мутность (г/м³)	Способ измерения расхода воды и взвешенных наносов	Примечание
1	2	3	4	5	6	7	8	9	10	11	12	13	14	15	16	17
I7	3I/У	I	св	88	0,35	0,50	0,70	0,80	2,5	0,20	0,24	33	-	-	В 6/6 -	
I8	7/УI	I	"	88	0,23	0,39	0,59	0,79	2,5	0,I6	0,20	35	-	-	В 6/6 -	
I9	25/УI	I	"	89	0,50	0,60	0,83	I,04	2,5	0,24	0,30	33	-	-	В 6/6 -	
20	27/УI	I	"	89	0,49	0,63	0,78	0,93	2,5	0,25	0,29	33	-	-	В 6/6 -	
2I	8/УП	I	"	87	0,2I	0,38	0,55	0,74	2,5	0,I5	0,2I	38	-	-	В 6/6 -	
22	I6/УП	I	"	89	0,44	0,38	I,I6	I,50	2,5	0,I5	0,I9	27	-	-	В 6/6 -	
23	I7/УП	I	"	88	0,30	0,32	0,94	I,06	2,5	0,I3	0,I6	46	-	-	В 6/6 -	
24	I7/УП	I	"	92	0,92	0,63	I,46	I,94	2,5	0,25	0,33	40	-	-	В 6/6 -	
25	20/УП	I	"	90	0,55	0,44	I,25	I,44	2,5	0,I8	0,2I	33	-	-	В 6/6 -	
26	3I/УП	I	"	88	0,I8	0,27	0,67	0,8I	2,5	0,II	0,I6	48	-	-	В 6/6 -	
27	6/УШ	I	"	89	0,22	0,30	0,73	0,86	2,5	0,I2	0,I5	47	-	-	В 6/6 -	
28	I7/УШ	I	"	89	0,2I	0,30	0,70	0,88	2,5	0,I2	0,I5	47	-	-	В 6/6 -	
29	28/УШ	I	"	88	0,I8	0,26	0,69	0,82	2,5	0,I0	0,I2	48	-	-	В 6/6 -	
30	II/IX	I	"	88	0,I5	0,22	0,68	0,80	2,5	0,09	0,II	54	-	-	В 6/6 -	
3I	20/IX	I	"	87	0,II	0,24	0,46	0,58	I,5	0,I6	0,I8	56	-	-	В 4/4 -	
32	30/IX	I	"	87	0,096	0,22	0,44	0,50	I,5	0,I5	0,I9	52	-	-	В 4/4 -	
33	8/X	I	"	87	0,084	0,2I	0,40	0,45	I,5	0,I4	0,I8	52	-	-	В 4/4 -	
34	I5/X	I	"	87	0,087	0,22	0,40	0,47	I,5	0,I5	0,I7	48	-	-	В 4/4 -	
35	25/X	I	"	87	0,086	0,22	0,39	0,46	I,5	0,I5	0,I8	54	-	-	В 4/4 -	
36	5/XI	I	"	87	0,088	0,24	0,37	0,54	I,5	0,I6	0,20	48	-	-	В 4/4 -	
37	I7/XI	I	заб	87	0,I0	0,I7	0,59	0,7I	I,5	0,II	0,I4	48	-	-	В 4/4 -	
38	30/XI	I	"	87	0,089	0,I9	0,47	0,56	I,5	0,I3	0,I6	50	-	-	В 4/4 -	
39	8/XII	I	лдст	87	0,090	0,I8	0,50	0,75	I,5	0,I2	0,I4	50	-	-	В 4/4 -	
40	I7/XII	I	"	86	0,070	0,I8	0,39	0,47	I,5	0,I2	0,I5	50	-	-	В 4/4 -	
4I	28/XII	I	"	86	0,078	0,I5	0,52	0,62	I,5	0,I0	0,I2	46	-	-	В 4/4 -	

Расходы № I-8,39-4I - перед измерением русло расчищено ото льда.

67. р. ДЖЕЛАМЫШ - клх им. ЧАПАЕВА

I	I9/I	I	заб	-6	0,64	0,89	0,72	I,24	5,5	0,I6	0,27	32	-	-	В 4/4 -	
2	30/I	I	"	-6	0,66	0,82	0,80	I,II	5,0	0,I6	0,26	32	-	-	В 4/4 -	
3	8/II	I	"	I	0,68	I,07	0,64	0,8I	6,0	0,I9	0,29	28	-	-	В 5/5 -	
4	9/III	I	"	-6	0,75	0,95	0,79	I,29	5,0	0,I9	0,34	32	-	-	В 4/4 -	
5	I8/III	I	"	-4	0,98	0,98	I,00	I,43	5,0	0,20	0,32	32	-	-	В 4/4 -	
6	I9/III	I	св	I3	3,36	2,I2	I,58	2,I6	6,0	0,35	0,57	32	-	-	В 6/6 -	
7	20/III	I	"	2	I,23	I,20	I,02	I,5I	5,5	0,22	0,38	3I	-	-	В 4/4 -	
8	24/III	I	"	-7	0,69	0,86	0,80	I,05	5,5	0,I6	0,35	3I	-	-	В 4/4 -	
9	6/IУ	I	"	-8	0,66	0,86	0,77	0,96	5,5	0,I6	0,36	32	-	-	В 4/4 -	
I0	I6/IУ	I	"	-6	0,82	0,92	0,89	I,06	5,5	0,I7	0,33	32	-	-	В 4/4 -	
II	28/IУ	I	"	-4	0,92	0,99	0,93	I,I6	5,0	0,20	0,37	32	-	-	В 4/4 -	
I2	6/У	I	"	-4	I,02	0,97	I,05	I,44	5,5	0,I8	0,38	32	-	-	В 4/4 -	
I3	I4/У	I	"	-I	I,II	I,00	I,II	I,34	5,5	0,I8	0,33	32	-	-	В 4/4 -	
I4	I6/У	I	"	I4	3,42	I,93	I,77	2,36	6,0	0,32	0,52	32	-	-	В 6/6 -	
I5	I7/У	I	"	-I	I,I2	I,02	I,I0	I,30	5,5	0,I9	0,3I	32	-	-	В 4/4 -	
I6	28/У	I	"	0	I,27	I,I2	I,I3	I,50	5,5	0,20	0,32	32	-	-	В 4/4 -	
I7	5/УI	I	"	5	I,60	I,34	I,I9	I,43	6,0	0,22	0,42	32	-	-	В 5/5 -	
I8	I8/УI	I	"	6	I,72	I,36	I,26	I,65	6,0	0,23	0,36	3I	-	-	В 5/5 -	
I9	22/УI	I	"	6	I,79	I,28	I,40	I,63	6,0	0,2I	0,36	3I	-	-	В 5/5 -	
20	26/УI	I	"	5	I,82	I,37	I,33	I,72	6,0	0,23	0,4I	30	-	-	В 5/5 -	
2I	28/УI	I	"	6	I,76	I,3I	I,34	I,73	6,0	0,22	0,37	30	-	-	В 5/5 -	
22	6/УП	I	"	5	I,57	I,35	I,I6	I,50	6,0	0,22	0,40	3I	-	-	В 5/5 -	
23	I0/УП	I	"	8	2,I7	I,6I	I,35	I,78	6,0	0,27	0,48	30	-	-	В 5/5 -	
24	I2/УП	I	"	I4	3,47	2,03	I,7I	2,27	6,0	0,34	0,60	30	-	-	В 6/6 -	
25	I3/УП	I	"	I4	3,34	I,88	I,78	2,4I	6,0	0,3I	0,50	30	-	-	В 6/6 -	
26	I7/УП	I	"	I7	3,8I	2,I0	I,8I	2,2I	6,0	0,35	0,50	29	-	-	В 6/6 -	
27	22/УП	I	"	20	4,33	2,42	I,79	2,57	6,0	0,40	0,53	26	-	-	В 6/6 -	
28	24/УП	I	"	22	4,62	2,6I	I,77	2,34	6,8	0,38	0,55	25	-	-	В 6/6 -	
29	29/УП	I	"	I7	2,8I	2,07	I,36	I,99	6,8	0,30	0,46	24	-	-	В 6/6 -	
30	I0/УШ	I	"	II	2,04	I,62	I,26	I,60	6,3	0,26	0,40	22	-	-	В 6/6 -	
3I	I6/УШ	I	"	I2	2,23	I,62	I,38	I,90	6,2	0,26	0,40	22	-	-	В 6/6 -	

№ расхода воды взвешенных наносов	Дата измерения	№ створа	Состояние реки на уч-ке гидростворa	Уровень воды (см) над нулем графика Основной водпост	Расход воды (м³/сек)	Площадь водного сечения (м²)	Скорость течения (м/сек) средняя	Скорость течения (м/сек) наибольшая	Ширина реки (м)	Глубина (м) средняя	Глубина (м) наибольшая	Уклон водной поверхности (‰)	Расход взвешенных наносов (кг/сек)	Средняя мутность (г/м³)	Способ измерения расхода воды и взвешенных наносов	Примечание
1	2	3	4	5	6	7	8	9	10	11	12	13	14	15	16	17
32	I7/УШ	I	св	I2	2,02	I,56	I,29	I,89	6,2	0,25	0,40	22	–	–	В 6/6 –	
33	28/УШ	I	"	I0	I,83	I,49	I,23	I,53	6,2	0,24	0,32	22	–	–	В 6/6 –	
34	8/IX	I	"	8	I,4I	I,33	I,06	I,52	6,0	0,22	0,33	2I	–	–	В 5/5 –	
35	I8/IX	I	"	7	I,04	I,I9	0,87	I,55	6,0	0,20	0,3I	2I	–	–	В 6/6 –	
36	28/IX	I	"	7	I,27	I,26	I,0I	I,70	6,0	0,2I	0,32	22	–	–	В 5/5 –	
37	II/X	I	"	6	0,96	I,I8	0,8I	I,I4	6,0	0,20	0,3I	22	–	–	В 5/5 –	
38	22/X	I	"	6	I,03	I,26	0,82	I,30	6,0	0,2I	0,30	22	–	–	В 5/5 –	
39	30/X	I	"	5	0,92	I,I7	0,79	I,27	6,0	0,20	0,30	22	–	–	В 6/6 –	
40	I7/XI	I	"	5	0,86	I,I4	0,75	I,2I	6,0	0,I9	0,27	22	–	–	В 5/5 –	
4I	28/XI	I	"	6	0,97	I,I9	0,82	I,33	6,0	0,20	0,30	22	–	–	В 5/5 –	
42	I0/XII	I	заб	5	0,85	I,I4	0,75	I,38	6,0	0,I9	0,29	23	–	–	В 5/5 –	
43	I9/XII	I	"	6	0,84	I,37	0,6I	I,00	6,0	0,23	0,34	24	–	–	В 5/5 –	
44	24/XII	I	"	0	0,76	I,27	0,60	I,09	6,0	0,2I	0,33	25	–	–	В 5/5 –	
Расходы № 3,42,43 измерены при подпоре от ледовых явлений.																
68. р. СУГАНДЫ – с. СУГАНДЫ																
I	9/I	I	св	97	0,I0	0,46	0,22	0,33	3,0	0,I5	0,26	–	–	–	В 4/4 –	
2	I9/I	I	заб	98	0,I2	0,48	0,25	0,4I	3,0	0,I6	0,26	–	–	–	В 4/4 –	
3	3I/I	I	св	98	0,I2	0,48	0,25	0,34	3,0	0,I6	0,24	–	–	–	В 4/4 –	
4	9/II	I	заб	99	0,I3	0,47	0,28	0,42	3,0	0,I6	0,26	–	–	–	В 4/4 –	
5	I9/II	I	св	98	0,I3	0,46	0,28	0,43	3,0	0,I5	0,25	–	–	–	В 4/4 –	
6	26/II	I	заб	97	0,I2	0,46	0,26	0,39	3,0	0,I5	0,24	–	–	–	В 4/4 –	
7	9/III	I	св	96	0,II	0,47	0,23	0,32	3,0	0,I6	0,24	–	–	–	В 4/4 –	
8	I9/III	I	"	97	0,II	0,47	0,23	0,28	3,0	0,I6	0,24	–	–	–	В 4/4 –	
9	20/III	I	"	I0I	0,I8	0,54	0,33	0,50	3,0	0,I8	0,29	–	–	–	В 4/4 –	
I0	2I/III	I	"	II8	0,98	0,98	I,00	I,26	3,0	0,33	0,50	–	–	–	В 4/4 –	
II	30/III	I	"	96	0,095	0,4I	0,23	0,32	3,0	0,I4	0,23	–	–	–	В 4/4 –	
I2	I0/IУ	I	"	97	0,097	0,42	0,23	0,33	3,0	0,I4	0,25	–	–	–	В 4/4 –	
I3	I7/IУ	I	"	I02	0,I9	0,56	0,34	0,49	3,0	0,I9	0,27	–	–	–	В 4/4 –	
I4	20/IУ	I	"	99	0,I3	0,48	0,27	0,38	3,0	0,I6	0,26	–	–	–	В 4/4 –	
I5	29/IУ	I	"	I0I	0,I7	0,54	0,3I	0,45	3,0	0,I8	0,29	–	–	–	В 4/4 –	
I6	I0/У	I	"	I04	0,26	0,6I	0,43	0,57	3,0	0,20	0,34	–	–	–	В 4/4 –	
I7	20/У	I	"	I03	0,2I	0,58	0,36	0,50	3,0	0,I9	0,3I	–	–	–	В 4/4 –	
I8	30/У	I	"	99	0,099	0,45	0,22	0,33	3,0	0,I5	0,25	–	–	–	В 4/4 –	
I9	I0/УI	I	"	98	0,096	0,47	0,20	0,3I	3,0	0,I6	0,26	–	–	–	В 4/4 –	
20	20/УI	I	"	97	0,076	0,4I	0,I9	0,28	3,0	0,I4	0,24	–	–	–	В 4/4 –	
2I	30/УI	I	"	96	0,070	0,39	0,I8	0,27	3,0	0,I3	0,23	–	–	–	В 4/4 –	
22	I0/УII	I	"	96	0,064	0,53	0,I2	0,I8	3,0	0,I8	0,25	–	–	–	В 3/3 –	
23	I9/УII	I	"	96	0,07I	0,44	0,I6	0,22	3,0	0,I5	0,24	–	–	–	В 3/3 –	
24	3I/УII	I	"	96	0,069	0,43	0,I6	0,22	3,0	0,I4	0,23	I,0	–	–	В 3/3 –	
25	I0/УIII	I	"	95	0,069	0,62	0,II	0,I6	3,0	0,2I	0,3I	I,I	–	–	В 4/4 –	
26	20/УIII	I	"	94	0,053	0,59	0,09	0,I3	3,0	0,20	0,30	I,I	–	–	В 3/3 –	
27	30/УIII	I	"	94	0,057	0,56	0,I0	0,I4	3,0	0,I9	0,26	I,0	–	–	В 3/3 –	
28	I0/IX	I	"	95	0,057	0,55	0,I0	0,I4	3,0	0,I8	0,26	I,0	–	–	В 3/3 –	
29	20/IX	I	"	95	0,065	0,54	0,I2	0,I6	3,0	0,I8	0,25	I,0	–	–	В 3/3 –	
30	29/IX	I	"	94	0,052	0,56	0,09	0,I4	3,0	0,I9	0,28	I,0	–	–	В 3/3 –	
3I	9/X	I	"	95	0,058	0,54	0,II	0,I6	3,0	0,I8	0,25	I,0	–	–	В 3/3 –	
32	I7/X	I	"	95	0,059	0,64	0,09	0,I2	3,0	0,2I	0,32	I,0	–	–	В 4/4 –	
33	29/X	I	"	95	0,066	0,65	0,I0	0,I2	3,0	0,22	0,3I	0,98	–	–	В 4/4 –	
34	I0/XI	I	"	94	0,053	0,62	0,09	0,II	3,0	0,2I	0,30	I,0	–	–	В 4/4 –	
35	20/XI	I	"	94	0,054	0,6I	0,09	0,II	3,0	0,20	0,3I	I,0	–	–	В 3/3 –	
36	29/XI	I	"	94	0,054	0,65	0,08	0,II	3,0	0,22	0,30	I,0	–	–	В 3/3 –	
37	8/XII	I	заб	93	0,055	0,6I	0,09	0,II	3,0	0,20	0,3I	I,0	–	–	В 3/3 –	
38	I9/XII	I	впл	92	0,052	0,60	0,09	0,II	3,0	0,20	0,30	I,0	–	–	В 3/3 –	
39	3I/XII	I	заб	93	0,05I	0,6I	0,08	0,II	3,0	0,20	0,29	I,0	–	–	В 3/3 –	

Расход № 38 – русло расчищено ото льда.

№ расхода воды взвешенных наносов	Дата измерения	№ створа	Состояние реки на уч-ке гидроствора	Уровень воды (см) над нулем графика Основной водпост	Расход воды (м³/сек)	Площадь водного сечения (м²)	Скорость течения (м/сек) средняя	Скорость течения (м/сек) наибольшая	Ширина реки (м)	Глубина (м) средняя	Глубина (м) наибольшая	Уклон водной поверхности (‰)	Расход взвешенных наносов (кг/сек)	Средняя мутность (г/м³)	Способ измерения расхода воды и взвешенных наносов		Примечание
1	2	3	4	5	6	7	8	9	10	11	12	13	14	15	16		17
69. р. АКСУ – с. ЧОНАРЫК																	
I	6/I	I	зав	66	I,94	3,34	0,58	0,8I	I2,8	0,26	0,5I	I0	–	–	В 8/8	–	
2	I0/I	I	"	65	I,86	3,32	0,56	0,79	I2,8	0,26	0,49	I0	–	–	В 8/8	–	
3	I6/I	I	"	65	I,70	3,23	0,53	0,78	I2,8	0,25	0,50	I0	–	–	Б 8/8	–	
4	20/I	I	"	65	I,59	3,I6	0,50	0,78	I2,8	0,25	0,49	I0	–	–	В 8/8	–	
5	9/II	I	"	65	I,78	3,5I	0,5I	0,67	I2,8	0,27	0,49	I0	–	–	В 8/8	–	
6	20/II	I	"	64	I,39	3,05	0,46	0,60	I2,8	0,24	0,45	9,3	–	–	В 8/8	–	
7	28/II	I	"	65	I,5I	3,I4	0,48	0,75	I2,8	0,25	0,47	9,3	–	–	В 8/8	–	
8	I2/III	I	"	64	I,37	3,08	0,44	0,63	I2,8	0,24	0,46	9,3	–	–	В 8/8	–	
9	25/III	I	св	63	I,52	3,I4	0,48	0,64	I2,8	0,25	0,46	9,3	–	–	В 8/8	–	
I0	3I/III	I	"	64	I,62	3,I7	0,5I	0,65	I2,8	0,25	0,47	9,3	–	–	В 8/8	–	
II	I9/IУ	I	"	65	I,80	3,49	0,52	0,74	I2,8	0,27	0,49	I0	–	–	В 8/8	–	
I2/I	8/У	I	"	67	I,92	3,55	0,54	0,66	I2,8	0,28	0,5I	I0	0,0I5	7,8	В 8/8	Б 8/8; С	
I3	I4/У	I	"	69	2,36	3,87	0,6I	0,79	I2,8	0,30	0,56	I0	–	–	В 8/8	–	
I4/2	23/У	I	"	73	3,08	4,3I	0,7I	0,95	I2,8	0,34	0,62	II	0,59	I90	В 8/8	Б 8/8; С	
I5	26/У	I	"	76	3,75	4,70	0,80	I,I3	I2,8	0,37	0,67	I0	–	–	В 8/8	–	
I6	3I/У	I	"	84	6,50	6,I8	I,05	I,43	I2,8	0,48	0,79	II	–	–	В 8/8	–	
I7	8/УI	I	"	80	4,80	5,28	0,9I	I,46	I2,8	0,4I	0,66	II	–	–	В 8/8	–	
I8	I3/УI	I	"	88	7,08	6,63	I,07	I,43	I2,8	0,52	0,78	I2	–	–	В 8/8	–	
I9/3	2I/УI	I	"	89	8,95	6,83	I,3I	I,69	I2,8	0,53	0,8I	II	0,I7	I9	В 8/8	Б 8/8; С	
20/4	24/УI	I	"	87	7,54	6,44	I,I7	I,4I	I2,8	0,50	0,78	II	0,090	I2	В 8/8	Б 8/8; С	
2I/5	30/УI	I	"	90	8,90	7,I7	I,24	I,5I	I2,8	0,56	0,83	II	0,69	78	В 8/8	Б 8/8; С	
22/6	9/УII	I	"	92	9,65	7,58	I,27	I,65	I2,8	0,59	0,87	II	I,I	II0	В 8/8	Б 8/8; С	
23/7	I3/УII	I	"	97	I3,2	8,2I	I,6I	I,80	I2,8	0,64	0,89	I2	2,4	I80	В 8/8	Б 8/8; С	
24/8	20/УII	I	"	96	I2,7	8,2I	I,55	I,78	I2,8	0,64	0,88	II	I,4	II0	В 8/8	Б 8/8; С	
25	22/УII	I	"	I02	I6,2	8,86	I,83	2,08	I2,8	0,69	0,93	II	–	–	В 8/8	–	
26	24/УII	I	"	II0	2I,5	I0,4	2,07	2,35	I2,8	0,8I	I,05	II	–	–	В 8/8	–	
27/9	9/УIII	I	"	86	7,23	6,70	I,08	I,48	I2,8	0,52	0,83	I3	0,38	53	В 8/8	Б 8/8; С	
28/I0	I9/УIII	I	"	82	5,59	6,I4	0,9I	I,3I	I2,8	0,48	0,77	I2	0,I6	29	В 8/8	Б 8/8; С	
29	23/УIII	I	"	87	7,08	6,70	I,06	I,38	I2,8	0,52	0,83	I2	–	–	В 8/8	–	
30/II	28/УIII	I	"	82	6,I5	5,9I	I,04	I,46	I2,8	0,46	0,77	I2	0,27	44	В 8/8	Б 8/8; С	
3I	7/IX	I	"	75	4,50	5,05	0,89	I,3I	I2,8	0,39	0,66	I2	–	–	В 8/8	–	
32	9/IX	I	"	75	4,38	5,00	0,88	I,36	I2,8	0,39	0,65	I2	–	–	В 8/8	–	
33/I2	23/IX	I	"	74	3,99	5,05	0,79	I,32	I2,8	0,39	0,65	I2	0,68	I70	В 8/8	Б 8/8; С	
34	27/X	I	"	68	2,I0	3,89	0,54	0,73	I2,8	0,30	0,53	I2	–	–	В 8/8	–	
35	I8/XI	I	"	65	I,85	3,68	0,50	0,76	I2,8	0,29	0,53	II	–	–	В 8/8	–	
36	I6/XII	I	зав	64	2,06	3,80	0,54	0,80	I2,8	0,30	0,52	I2	–	–	В 8/8	–	
37	24/XII	I	"	63	2,05	3,8I	0,54	0,80	I2,8	0,30	0,53	–	–	–	В 8/8	–	
38	3I/XII	I	"	63	I,9I	3,74	0,5I	0,76	I2,8	0,29	0,52	–	–	–	В 8/8	–	
70. р. СУХУЛУК – с. БЕЛОГОРКА																	
I	I0/I	I	зав	64	I,39	3,05	0,46	0,83	8,9	0,34	0,72	I8	–	–	В I2/I2	–	
2	30/I	I	"	64	I,87	3,I8	0,59	0,9I	8,8	0,36	0,75	I8	–	–	В I2/I2	–	
3	3/III	I	"	6I	I,62	2,89	0,56	0,95	8,8	0,33	0,70	I8	–	–	В I2/I2	–	
4	20/III	I	"	62	I,65	3,I5	0,52	0,67	8,8	0,36	0,72	I8	–	–	В I2/I2	–	
5/I	30/III	I	"	6I	I,60	2,98	0,54	0,8I	8,8	0,34	0,70	I8	0,052	32	В I2/I2	Б 6/6	
6/2	7/IУ	I	св	6I	I,63	3,03	0,54	0,67	8,8	0,34	0,72	I8	0,027	I7	В I2/I2	Б 6/6	
7	2I/IУ	I	"	62	I,75	3,I7	0,55	0,76	8,8	0,36	0,75	I8	–	–	В I2/I2	–	
8/3	25/IУ	I	"	64	I,80	3,36	0,54	0,87	9,0	0,37	0,75	I8	0,023	I3	В I2/I2	Б 6/6	
9/4	7/У	I	"	65	I,90	3,30	0,58	0,82	9,0	0,37	0,74	I9	0,028	I5	В I3/I3	Б 6/6	
I0	I9/У	I	"	68	2,37	3,85	0,62	0,99	9,0	0,43	0,85	I8	–	–	В I2/I2	–	
II/5	23/У	I	"	74	3,60	4,66	0,77	I,06	9,0	0,52	0,96	I8	0,030	8,3	В I2/I2	Б 6/6	
I2	25/У	I	"	82	5,4I	5,35	I,0I	I,56	9,I	0,59	I,00	I9	–	–	В I2/I2	–	
I3/6	28/У	I	"	73	3,34	4,27	0,78	I,06	9,0	0,47	0,90	20	0,0I3	3,9	В I2/I2	Б 6/6	
I4	30/У	I	"	89	7,85	6,27	I,25	I,76	9,I	0,69	I,06	I8	–	–	В I2/I2	–	
I5	2/УI	I	"	82	5,40	5,22	I,03	I,63	9,I	0,57	I,00	I9	–	–	В I2/I2	–	
I6/7	II/УI	I	"	86	6,78	5,69	I,I9	I,77	9,I	0,63	I,07	I8	0,75	II0	В I2/I2	Б 6/6	
I7	I3/УI	I	"	86	6,5I	5,00	I,30	I,66	9,I	0,55	0,98	I8	–	–	В I2/I2	–	
I8	I9/УI	I	"	92	8,48	6,00	I,4I	2,07	9,2	0,65	I,08	I8	–	–	В I2/I2	–	

№ расхода воды взвешенных наносов	Дата измерения	№ створа	Состояние реки на уч-ке гидроствора	Уровень воды (см) над нулем графика Основной водпост	Расход воды (м³/сек)	Площадь водного сечения (м²)	Скорость течения (м/сек) средняя	Скорость течения (м/сек) наибольшая	Ширина реки (м)	Глубина (м) средняя	Глубина (м) наибольшая	Уклон водной поверхности (‰)	Расход взвешенных наносов (кг/сек)	Средняя мутность (г/м³)	Способ измерения расхода воды и взвешенных наносов	Примечание
1	2	3	4	5	6	7	8	9	10	11	12	13	14	15	16	17
I9	20/УI	I	св	92	8,97	6,I3	I,46	2,I6	9,2	0,67	I,03	I7	-	-	В I2/I2 -	
20/8	25/УI	I	"	87	6,86	5,I9	I,32	I,85	9,2	0,56	0,95	I8	0,30	44	В I2/I2 Б 6/6	
2I/9	29/УI	I	"	9I	8,II	5,79	I,40	I,77	9,2	0,63	I,06	I8	0,20	25	В I2/I2 Б 6/6	
22	I/УП	I	"	I0I	I2,6	6,90	I,83	2,29	9,2	0,75	I,II	I9	-	-	В I2/I2 -	
23	3/УП	I	"	94	9,36	6,I6	I,52	2,00	9,2	0,67	I,03	I7	-	-	В I2/I2 -	
24/I0	I0/УП	I	"	99	II,5	6,89	I,67	2,05	9,2	0,75	I,I4	I8	0,34	30	В I2/I2 Б 6/6	
25	I2/УП	I	"	II5	I8,5	8,56	2,I6	2,66	9,3	0,92	I,40	23	-	-	В I2/I2 -	
26	I7/УП	I	"	I24	22,0	9,69	2,27	2,66	9,3	I,04	I,38	I7	-	-	В I2/I2 -	
27	24/УП	I	"	II2	22,4	9,79	2,29	2,75	9,3	I,05	I,22	22	-	-	В I2/I2 -	
28/II	25/УП	I	"	I09	I9,0	8,94	2,I3	2,66	9,3	0,96	I,I6	2I	3,I	I60	В I2/I2 Б 6/6	
29	26/УП	I	"	I04	I6,5	8,42	I,96	2,3I	9,3	0,9I	I,22	2I	-	-	В I2/I2 -	
30/I2	30/УП	I	"	95	I3,8	7,7I	I,79	2,26	9,3	0,83	I,0I	20	5,3	380	В I2/I2 Б 6/6	
3I	3I/УП	I	"	92	II,8	7,38	I,60	2,24	9,2	0,80	I,02	20	-	-	В I2/I2 -	
32	2/УШ	I	"	92	I2,8	7,30	I,75	2,26	9,2	0,79	I,06	I9	-	-	В I2/I2 -	
33	6/УШ	I	"	9I	I2,0	7,28	I,65	2,I2	9,2	0,79	I,08	I8	-	-	В I2/I2 -	
34/I3	I0/УШ	I	"	82	8,28	5,88	I,4I	I,90	9,2	0,64	0,93	I9	0,28	34	В I2/I2 Б 6/6	
35	I7/УШ	I	"	80	7,96	5,76	I,38	I,87	9,2	0,63	0,90	I9	-	-	В I2/I2 -	
36/I4	27/УШ	I	"	8I	8,I9	5,64	I,45	I,83	9,2	0,6I	0,92	I9	0,I2	I5	В I2/I2 Б 6/6	
37	8/IX	I	"	72	4,I7	4,25	0,98	I,33	9,I	0,47	0,76	20	-	-	В I2/I2 -	
38	I0/IX	I	"	72	4,46	4,29	I,04	I,5I	9,0	0,48	0,76	20	-	-	В I2/I2 -	
39	20/IX	I	"	69	3,96	3,95	I,00	I,55	8,9	0,44	0,72	20	-	-	В I2/I2 -	
40/I5	29/IX	I	"	68	3,3I	3,69	0,90	I,42	8,8	0,42	0,70	20	0,0I5	4,5	В I2/I2 Б 6/6	
4I	I3/X	I	"	64	2,57	3,39	0,76	I,68	8,8	0,39	0,67	I9	-	-	В I2/I2 -	
42	25/X	I	"	62	2,66	3,I9	0,83	I,32	8,8	0,36	0,64	I9	-	-	В I2/I2 -	
43/I6	30/X	I	"	62	2,62	3,I4	0,83	I,30	8,8	0,36	0,63	I8	0,020	7,6	В I2/I2 Б 6/6	
44	I0/XI	I	"	60	I,89	3,2I	0,59	I,27	8,8	0,36	0,62	I8	-	-	В I2/I2 -	
45	I7/XI	I	"	60	2,02	3,I0	0,65	I,29	8,8	0,35	0,6I	I8	-	-	В I2/I2 -	
46	30/XI	I	"	59	I,65	2,93	0,56	0,98	8,8	0,33	0,58	I8	-	-	В I2/I2 -	
47	9/XII	I	зао	60	2,I2	2,93	0,72	I,22	8,8	0,33	0,59	20	-	-	В I2/I2 -	
48	22/XII	I	"	57	I,69	2,87	0,59	I,09	8,2	0,35	0,59	I7	-	-	В I2/I2 -	
						7I. р. КАРАБАЛТЫ – с. СОСНОВКА										
I	3/I	I	зао	63	I,25	3,42	0,37	0,60	7,I	0,48	0,77	I,2	-	-	В 6/6 -	мертв.пр. 0,II м²
2	9/I	I	"	68	I,54	3,82	0,40	0,69	8,0	0,48	0,82	I,2	-	-	В 6/6 -	мертв.пр. 0,I2м²
3	22/I	I	"	67	I,5I	3,78	0,40	0,68	8,0	0,47	0,82	I,2	-	-	В 6/6 -	мертв.пр. 0,I2м²
4	26/I	I	"	64	I,28	3,45	0,37	0,62	7,0	0,49	0,80	I,2	-	-	В 5/5 -	мертв.пр. 0,I8м²
5	3I/I	I	"	66	I,42	3,68	0,39	0,64	7,4	0,50	0,8I	I,2	-	-	В 6/6 -	мертв.пр. 0,I 8м²
6	I0/II	I	"	74	I,43	4,36	0,33	0,60	9,0	0,48	0,90	I,2	-	-	В 5/5 -	мертв.пр. 0,A5м²
7	20/II	I	"	65	I,38	3,54	0,39	0,63	7,2	0,49	0,80	I,2	-	-	В 5/5 -	мертв.пр. 0,2Iм²
8	28/II	I	"	87	I,36	5,55	0,25	0,46	9,0	0,62	I,04	0,9I	-	-	В 6/6 -	мертв.пр. 0,73м²
9	II/III	I	"	64	I,30	3,43	0,38	0,64	7,I	0,48	0,79	I,2	-	-	В 5/5 -	мертв.пр.0,I9м²
I0	2I/III	I	"	68	I,52	3,8I	0,40	0,68	8,0	0,48	0,83	I,2	-	-	В 6/6 -	мертв.пр. 0,I2 м²
II	28/III	I	св	62	I,2I	3,34	0,36	0,59	7,0	0,48	0,75	I,2	-	-	В 6/6 -	мертв.пр.0,II м²
I2	I0/IУ	I	"	68	I,58	3,88	0,4I	0,72	8,0	0,48	0,84	I,2	-	-	В 6/6 -	мертв.пр. 0,I3м²
I3	20/IУ	I	"	66	I,50	3,73	0,40	0,69	7,5	0,50	0,8I	I,2	-	-	В 6/6 -	мертв.пр.0,II м²
I4	27/IУ	I	"	69	I,69	3,94	0,43	0,72	8,3	0,47	0,84	I,5	-	-	В 6/6 -	мертв.пр. 0,II м²
I5	I0/У	I	"	72	2,04	4,30	0,47	I,24	9,0	0,48	0,89	I,2	-	-	В 7/9 -	мертв.пр.0,23м²
I6	I2/У	I	"	7I	I,94	4,09	0,47	I,04	9,0	0,45	0,84	I,2	-	-	В 7/I0 -	мертв.пр.0,I8м²
I7	20/У	I	"	76	2,68	4,52	0,59	I,I8	9,2	0,49	0,90	I,2	-	-	В 7/I0 -	мертв.пр. 0,26м²
I8	23/У	I	"	8I	3,79	4,97	0,76	I,35	8,3	0,60	0,95	I,2	-	-	В 7/II -	мертв.пр. 0,40м²
I9	25/У	I	"	96	7,29	6,59	I,II	I,76	9,5	0,69	I,I2	0,9I	-	-	В 9/I3 -	мертв.пр. 0,3Iм²
20	30/У	I	"	88	4,86	5,76	0,84	I,86	9,3	0,62	I,08	I,2	-	-	В 9/I3 -	мертв.пр. 0,I6м²
2I	4/УI	I	"	I00	7,94	7,05	I,I3	2,24	9,8	0,72	I,25	0,9I	-	-	В II/I5 -	
22	7/УI	I	"	92	5,48	5,93	0,92	I,65	9,4	0,63	I,06	I,2	-	-	В 9/9 -	
23	I2/УI	I	"	I04	8,92	7,43	I,20	2,29	9,8	0,76	I,26	I,2	-	-	В I0/I5 -	
24	I8/УI	I	"	III	II,5	8,I4	I,4I	2,44	9,8	0,83	I,35	0,9I	-	-	В II/I6 -	
25	28/УI	I	"	I07	I0,2	7,80	I,3I	2,44	9,8	0,80	I,3I	0,9I	-	-	В I0/I4 -	
26	30/УI	I	"	II5	I2,9	8,62	I,50	2,56	9,8	0,88	I,42	0,9I	-	-	В II/I6 -	
27	I/УII	I	"	II8	I4,5	8,99	I,6I	2,68	9,8	0,92	I,42	0,9I	-	-	В II/I6 -	

№ расхода воды взвешенных наносов	Дата измерения	№ створа	Состояние реки на уч-ке гидростворa	Уровень воды (см) над нулем графика Основной водпост	Расход воды ($м^3$/сек)	Площадь водного сечения ($м^2$)	Скорость течения (м/сек) средняя	Скорость течения (м/сек) наибольшая	Ширина реки (м)	Глубина (м) средняя	Глубина (м) наибольшая	Уклон водной поверхности (‰)	Расход взвешенных наносов (кг/сек)	Средняя мутность ($г/м^3$)	Способ измерения расхода воды и взвешенных наносов	Примечание
1	2	3	4	5	6	7	8	9	10	11	12	13	14	15	16	17
28	I5/УП	I	св	II2	I2,0	8,4I	I,43	2,34	9,8	0,86	I,35	0,9I	-	-	В II/I5 -	
29	23/УП	I	"	I3I	20,7	I0,4	I,99	2,50	9,8	I,06	I,58	I,5	-	-	В II/II -	
30	24/УП	I	"	I37	23,9	II,0	2,I7	2,68	9,8	I,I2	I,62	I,5	-	-	В II/II -	
3I	28/УП	I	"	I07	I0,0	7,84	I,28	2,I5	9,8	0,80	I,30	0,9I	-	-	В II/I5 -	
32	8/УШ	I	"	97	7,22	6,59	I,I0	2,36	9,8	0,67	I,20	0,9I	-	-	В I0/I3 -	
33	I2/УШ	I	"	94	6,39	6,32	I,0I	2,26	9,8	0,64	I,I6	0,9I	-	-	В I0/I3 -	
34	2I/УШ	I	"	88	4,96	5,8I	0,85	I,98	9,7	0,60	I,I0	0,9I	-	-	В I0/I3 -	
35	30/УШ	I	"	90	5,28	5,94	0,89	2,04	9,7	0,6I	I,04	0,9I	-	-	В I0/I2 -	
36	6/IX	I	"	85	4,40	5,42	0,8I	I,92	9,7	0,56	I,06	0,9I	-	-	В I0/I3 -	
37	I6/IX	I	"	83	4,07	5,I7	0,79	I,92	9,6	0,54	I,03	0,9I	-	-	В 8/I0 -	мертв.пр.0,36 $м^2$
38	27/IX	I	"	82	3,80	5,08	0,75	I,82	9,6	0,53	I,03	0,9I	-	-	В 8/I0 -	мертв.пр.0,34$м^2$
39	6/X	I	"	8I	3,47	4,97	0,70	I,27	9,6	0,52	I,00	I,2	-	-	В 8/8 -	мертв.пр.0,32$м^2$
40	2I/X	I	"	75	2,56	4,46	0,57	I,08	9,5	0,47	0,94	0,6I	-	-	В 7/7 -	мертв.пр.0,29$м^2$
4I	3I/X	I	"	76	2,74	4,7I	0,58	I,08	9,2	0,5I	0,98	0,9I	-	-	В 7/7 -	мертв.пр.0,32$м^2$
42	I3/XI	I	"	73	2,27	4,4I	0,5I	0,96	9,0	0,49	0,95	0,6I	-	-	В 7/7 -	мертв.пр.0,25$м^2$
43	26/XI	I	"	72	2,I8	4,33	0,50	0,98	9,0	0,48	0,94	0,6I	-	-	В 7/7 -	мертв.пр.0,23$м^2$
44	9/XII	I	заб	68	I,65	3,86	0,43	0,77	8,8	0,44	0,89	0,6I	-	-	В 6/6 -	мертв.пр.0,23$м^2$
45	I8/XII	I	"	70	I,92	4,I2	0,47	0,79	9,0	0,46	0,90	0,6I	-	-	В 6/6 -	мертв.пр.0,22$м^2$
46	28/XII	I	"	67	I,54	3,9I	0,39	0,64	8,I	0,48	0,90	0,6I	-	-	В 5/5 -	мертв.пр.0,35$м^2$
Расходы № 6,8 измерены при подпоре от ледовых явлений.																
72. р. ЧОН-КАИНДЫ - ущелье ЧОН-КАИНДЫ																
I	I5/I	I	заб	90	0,58	I,24	0,47	0,82	5,2	0,24	0,36	43	-	-	В II/II -	
2	2I/I	I	"	89	0,57	I,25	0,46	0,90	5,2	0,24	0,35	43	-	-	В II/II -	
3	3I/I	I	"	89	0,54	I,22	0,44	0,86	5,2	0,23	0,35	43	-	-	В II/II -	
4	8/II	I	"	89	0,5I	I,2I	0,42	0,84	5,2	0,23	0,33	43	-	-	В II/II -	
5	I4/II	I	"	89	0,49	I,I9	0,4I	0,78	5,2	0,23	0,32	43	-	-	В II/II -	
6	2I/II	I	"	89	0,46	I,I2	0,4I	0,76	5,2	0,22	0,3I	43	-	-	В II/II -	
7	9/III	I	"	89	0,52	I,I9	0,44	0,85	5,2	0,23	0,35	43	-	-	В II/II -	
8	2I/III	I	"	88	0,50	I,I7	0,43	0,75	5,2	0,22	0,35	43	-	-	В II/II -	
9	29/III	I	св	89	0,50	I,I8	0,42	0,69	5,2	0,23	0,35	43	-	-	В II/II -	
I0	I0/IУ	I	"	89	0,50	I,I6	0,43	0,88	5,2	0,22	0,35	43	-	-	В II/II -	
II	20/IУ	I	"	89	0,55	I,20	0,46	0,86	5,2	0,23	0,35	43	-	-	В II/II -	
I2	27/IУ	I	"	90	0,59	I,23	0,48	0,82	5,2	0,24	0,35	43	-	-	В II/II -	
I3	8/У	I	"	94	0,9I	I,86	0,49	0,75	8,5	0,22	0,40	43	-	-	В 9/9 -	
I4	20/У	I	"	96	I,3I	2,09	0,63	0,97	8,5	0,25	0,4I	42	-	-	В 9/9 -	
I5	23/У	I	"	I0I	I,76	2,49	0,7I	I,36	8,5	0,29	0,45	40	-	-	В 9/9 -	
I6	29/У	I	"	I03	2,I8	2,72	0,80	I,50	8,5	0,32	0,47	40	-	-	В 9/9 -	
I7	3I/У	I	"	I08	2,98	3,09	0,96	I,46	8,5	0,36	0,5I	40	-	-	В 9/9 -	
I8	6/УI	I	"	I05	2,40	2,94	0,82	I,I2	8,5	0,35	0,53	40	-	-	В 9/9 -	
I9	I7/УI	I	"	I07	2,93	3,5I	0,83	I,I4	8,5	0,4I	0,60	40	-	-	В 9/9 -	
20	I9/УI	I	"	II2	3,54	4,I5	0,85	I,34	8,5	0,49	0,70	40	-	-	В 9/9 -	
2I	27/УI	I	"	II6	4,98	3,82	I,30	I,69	8,5	0,45	0,65	40	-	-	В 9/9 -	
22	30/УI	I	"	I20	5,92	4,07	I,45	I,86	8,5	0,48	0,65	40	-	-	В 9/9 -	
23	3/УII	I	"	II5	4,33	3,48	I,24	I,86	8,5	0,4I	0,60	40	-	-	В 9/9 -	
24	I2/УII	I	"	I25	7,29	4,55	I,60	I,97	8,5	0,54	0,69	40	-	-	В 9/9 -	
25	I7/УII	I	"	I2I	6,20	4,27	I,45	2,03	8,5	0,50	0,65	40	-	-	В 9/9 -	
26	23/УII	I	"	I42	I3,2	6,73	2,26	3,24	8,5	0,79	I,00	40	-	-	В 9/9 -	
27	23/УII	I	"	I30	I0,I	5,46	I,85	2,07	8,5	0,64	0,8I	40	-	-	В 9/9 -	
28	23/УII	I	"	I34	II,I	5,78	I,92	2,22	8,5	0,68	0,86	40	-	-	В 9/9 -	
29	I/УIII	I	"	III	5,42	3,92	I,38	I,85	8,5	0,46	0,75	4I	-	-	В 9/9 -	
30	6/УIII	I	"	I08	4,47	3,6I	I,24	I,67	8,5	0,42	0,70	4I	-	-	В 9/9 -	
3I	I0/УIII	I	"	98	2,6I	2,55	I,02	I,35	8,5	0,30	0,5I	40	-	-	В 9/9 -	
32	II/УIII	I	"	I0I	3,I2	2,89	I,08	I,5I	8,5	0,34	0,5I	40	-	-	В 9/9 -	
33	2I/УIII	I	"	I05	3,93	3,27	I,20	I,73	8,5	0,38	0,56	40	-	-	В 9/9 -	
34	3I/УIII	I	"	95	2,I9	2,34	0,94	I,27	8,5	0,28	0,50	40	-	-	В 9/9 -	
35	I0/IX	I	"	93	I,56	2,25	0,69	0,98	8,5	0,26	0,47	40	-	-	В 8/8 -	

№ расхода воды взвешенных наносов	Дата измерения	№ створа	Состояние реки на уч-ке гидростворa	Уровень воды (см) над нулем графика Основной водпост	Расход воды ($м^3$/сек)	Площадь водного сечения ($м^2$)	Скорость течения (м/сек) средняя	Скорость течения (м/сек) наибольшая	Ширина реки (м)	Глубина (м) средняя	Глубина (м) наибольшая	Уклон водной поверхности (‰)	Расход взвешенных наносов (кг/сек)	Средняя мутность ($г/м^3$)	Способ измерения расхода воды и взвешенных наносов	Примечание
1	2	3	4	5	6	7	8	9	10	11	12	13	14	15	16	17
36	I6/IX	I	св	93	I,56	2,I4	0,73	I,05	8,2	0,26	0,45	40	-	-	В 8/8 -	
37	29/IX	I	"	9I	I,34	2,02	0,66	0,95	8,2	0,25	0,45	40	-	-	В 8/8 -	
38	8/X	I	"	90	I,2I	I,57	0,77	I,I2	5,2	0,30	0,4I	4I	-	-	В II/II -	
39	I5/X	I	"	90	I,I8	I,5I	0,78	I,06	5,2	0,29	0,4I	42	-	-	В II/II -	
40	27/X	I	"	89	I,04	I,4I	0,74	I,00	5,2	0,27	0,40	42	-	-	В II/II -	
4I	6/XI	I	"	89	0,99	I,38	0,72	0,97	5,2	0,27	0,40	42	-	-	В II/II -	
42	I7/XI	I	"	88	0,89	I,30	0,68	0,96	5,2	0,25	0,39	42	-	-	В II/II -	
43	28/XI	I	"	87	0,82	I,24	0,66	0,87	5,2	0,24	0,36	43	-	-	В II/II -	
44	I3/XII	I	заб	86	0,7I	I,II	0,64	0,86	5,2	0,2I	0,3I	43	-	-	В II/II -	
45	27/XII	I	"	85	0,62	I,04	0,60	0,72	5,2	0,20	0,30	43	-	-	В II/II -	
						73. р. ДЖАРДЫ-КАИНДЫ - с. ОРТОАРЫК										
I	8/I	I	заб	2I	0,032	0,II	0,29	0,36	I,3	0,08	0,I3	-	-	-	В 2/2 -	
2	I7/I	I	лдст	2I	0,032	0,II	0,29	0,35	0,8	0,I4	0,I6	-	-	-	В 4/4 -	
3	5/II	I	"	2I	0,033	0,I2	0,28	0,3I	I,3	0,09	0,I5	-	-	-	В 2/2 -	
4	I0/II	I	"	20	0,026	0,II	0,24	0,27	I,3	0,08	0,I3	-	-	-	В 2/2 -	
5	9/III	I	"	20	0,025	0,09	0,28	0,30	I,3	0,07	0,I3	-	-	-	В 2/2 -	
6	20/III	I	заб	20	0,026	0,II	0,24	0,27	I,3	0,08	0,I3	-	-	-	В 2/2 -	
7	26/IV	I	св	52	0,72	I,I6	0,62	I,04	4,3	0,27	0,43	-	-	-	В 9/9 -	
8	27/IV	I	"	23	0,046	0,I3	0,35	0,38	I,3	0,I0	0,I5	-	-	-	В 3/3 -	
9	9/V	I	"	23	0,040	0,I3	0,3I	0,34	I,3	0,I0	0,I6	-	-	-	В 3/3 -	
I0	3I/V	I	"	60	I,I8	I,5I	0,78	I,30	4,3	0,35	0,50	-	-	-	В I0/I0 -	
II	6/VI	I	"	22	0,038	0,I2	0,32	0,42	I,3	0,09	0,II	-	-	-	В 3/3 -	
I2	20/VI	I	"	38	0,24	0,50	0,48	I,0I	2,8	0,I8	0,27	-	-	-	В 7/7 -	
I3	25/VI	I	"	I8	0,0II	0,04	0,28	0,39	0,5	0,08	0,I0	-	-	-	В 3/3 -	
I4	27/VI	I	"	54	0,79	I,27	0,62	I,II	4,3	0,30	0,44	-	-	-	В 9/9 -	
I5	27/VI	I	"	50	0,65	I,I3	0,58	I,05	4,3	0,26	0,40	-	-	-	В 9/9 -	
I6	27/VI	I	"	47	0,58	0,96	0,60	I,I7	3,8	0,25	0,37	-	-	-	В 8/8 -	
I7	27/VI	I	"	34	0,I6	0,4I	0,39	0,64	2,8	0,I5	0,23	-	-	-	В 6/6 -	
I8	28/VI	I	"	72	I,97	2,08	0,95	I,57	4,8	0,43	0,56	-	-	-	В II/II -	
I9	28/VI	I	"	64	I,30	I,67	0,78	I,44	4,8	0,35	0,53	-	-	-	В I0/I0 -	
20	30/VI	I	"	68	I,63	I,72	0,95	I,54	4,8	0,36	0,47	-	-	-	В I0/I0 -	
2I	23/VII	I	"	8I	2,8I	2,46	I,I4	2,20	6,3	0,39	0,65	-	-	-	В 7/7 -	
22	24/VII	I	"	II0	8,7I	4,45	I,96	2,98	8,3	0,54	0,88	-	-	-	В I0/I0 -	
23	24/VII	I	"	96	5,44	3,69	I,47	2,65	8,3	0,44	0,82	-	-	-	В I0/I0 -	
24	24/VII	I	"	86	3,57	2,78	I,28	2,32	6,8	0,4I	0,70	-	-	-	В 8/8 -	
25	25/VII	I	"	I05	7,36	4,I2	I,79	2,98	8,3	0,50	0,87	-	-	-	В I0/I0 -	
26	4/VIII	I	"	23	0,052	0,I3	0,40	0,5I	I,3	0,I0	0,I4	-	-	-	В 4/4 -	
27	20/VIII	I	"	22	0,036	0,I0	0,36	0,45	I,3	0,08	0,09	-	-	-	В 3/3 -	
28	24/VIII	I	"	I8	0,0I2	0,04	0,30	0,36	0,5	0,08	0,I0	-	-	-	В 3/3 -	
29	8/IX	I	"	22	0,035	0,II	0,32	0,54	I,3	0,08	0,II	-	-	-	В 3/3 -	
30	I9/IX	I	"	2I	0,026	0,06	0,43	0,63	0,8	0,08	0,I0	-	-	-	В 4/4 -	
3I	30/IX	I	"	I9	0,0I6	0,04	0,40	0,5I	0,5	0,08	0,09	-	-	-	В 2/2 -	
32	I0/X	I	"	23	0,050	0,I4	0,36	0,59	I,3	0,II	0,I4	-	-	-	В 4/4 -	
33	I9/X	I	"	24	0,063	0,I5	0,42	0,64	I,3	0,I2	0,I6	-	-	-	В 4/4 -	
34	29/X	I	"	23	0,050	0,I3	0,38	0,62	I,3	0,I0	0,I4	-	-	-	В 4/4 -	
35	4/XI	I	"	23	0,048	0,I3	0,37	0,58	I,3	0,I0	0,I4	-	-	-	В 4/4 -	
36	I7/XI	I	"	24	0,058	0,I5	0,39	0,58	I,3	0,I2	0,I8	-	-	-	В 4/4 -	
37	22/XI	I	"	24	0,060	0,I5	0,40	0,55	I,3	0,I2	0,I7	-	-	-	В 4/4 -	
38	I0/XII	I	заб	54	0,78	I,28	0,6I	I,09	4,3	0,30	0,43	-	-	-	В 9/9 -	
39	20/XII	I	"	54	0,78	I,26	0,62	I,I2	4,3	0,29	0,43	-	-	-	В 9/9 -	
40	30/XII	I	"	52	0,7I	I,I5	0,62	I,I9	4,3	0,27	0,40	-	-	-	В 9/9 -	

Расходы № 2-5 - перед измерением русло расчищено ото льда.

№ расхода воды	Дата измерения	№ створа	Состояние реки на уч-ке гидроствора	Уровень воды (см) над нулем графика Основной водпост	Расход воды (м³/сек)	Площадь водного сечения (м²)	Скорость течения (м/сек)		Ширина реки (м)	Глубина (м)		Уклон водной поверхности (‰)	Расход взвешенных наносов (кг/сек)	Средняя мутность (г/м³)	Способ измерения расхода воды и взвешенных наносов	Примечание
взвешенных наносов							средняя	наибольшая		средняя	наибольшая					
1	2	3	4	5	6	7	8	9	10	11	12	13	14	15	16	17
74. р. УНГУРЛЮ – с. УНГУРЛЮ																
I	I0/I	в.30 м	св	I34	0,074	0,I5	0,49	0,60	I,5	0,I0	0,I3	–	–	–	В 5/5	–
2	20/I	в.30 м	"	I34	0,I0	0,I9	0,53	0,6I	I,5	0,I3	0,I4	–	–	–	В 5/5	–
3	3I/I	в.30 м	"	I34	0,073	0,I4	0,52	0,58	I,5	0,09	0,I3	–	–	–	В 5/5	–
4	I0/II	в.30 м	"	I34	0,085	0,I7	0,50	0,59	I,8	0,09	0,I3	–	–	–	В 6/6	–
5	9/III	в.30 м	"	I33	0,063	0,II	0,57	0,67	I,5	0,07	0,II	–	–	–	В 5/5	–
6	I9/III	в.30 м	"	I36	0,098	0,I7	0,58	0,67	I,8	0,09	0,I4	–	–	–	В 6/6	–
7	20/III	в.30 м	"	I40	0,I3	0,23	0,57	0,66	I,9	0,I2	0,I6	–	–	–	В 7/7	–
8	2I/III	в.30 м	"	I52	0,25	0,45	0,56	0,76	2,2	0,20	0,27	–	–	–	В 8/8	–
9	22/III	в.30 м	"	I50	0,23	0,42	0,55	0,74	2,7	0,I6	0,26	–	–	–	В 8/8	–
I0	23/III	в.30 м	"	I46	0,I9	0,36	0,53	0,70	2,4	0,I5	0,23	–	–	–	В 8/8	–
II	26/III	в.30 м	"	I44	0,I7	0,32	0,53	0,69	2,I	0,I5	0,20	–	–	–	В 7/7	–
I2	I0/IУ	в.30 м	"	I46	0,I8	0,33	0,55	0,70	2,0	0,I6	0,22	–	–	–	В 7/7	–
I3	20/IУ	в.30 м	"	I42	0,I5	0,32	0,47	0,59	2,I	0,I5	0,2I	–	–	–	В 7/7	–
I4	30/IУ	в.30 м	"	I4I	0,I4	0,3I	0,45	0,57	2,0	0,I6	0,2I	–	–	–	В 7/7	–
I5	I0/У	в.30 м	"	I43	0,I6	0,32	0,50	0,72	2,2	0,I5	0,22	–	–	–	В 7/7	–
I6	20/У	в.30 м	"	I38	0,II	0,22	0,50	0,62	I,8	0,I2	0,I8	–	–	–	В 6/6	–
I7	3I/У	в.30 м	"	I34	0,070	0,I6	0,44	0,58	I,8	0,09	0,I3	–	–	–	В 6/6	–
I8	I0/УI	в.30 м	"	I26	0,038	0,II	0,35	0,50	I,5	0,07	0,II	–	–	–	В 5/5	–
75. р. ШОКПАР – ст. ЧОКПАР																
I	7/I	I	заб	44	0,30	0,87	0,34	0,49	3,5	0,25	0,32	2,2	–	–	В 6/6	–
2	I8/I	I	лдст	44	0,I6	0,88	0,I8	0,27	3,5	0,25	0,35	I,6	–	–	В 6/6	–
3	30/I	I	"	46	0,I9	0,82	0,23	0,33	3,5	0,23	0,3I	I,8	–	–	В 6/6	–
4	6/II	I	"	4I	0,2I	0,6I	0,34	0,46	3,5	0,I7	0,25	2,5	–	–	В 6/6	–
5	I5/II	I	заб	44	0,23	0,70	0,33	0,46	3,5	0,20	0,28	2,I	–	–	В 6/6	–
6	28/II	I	лдст	44	0,I5	0,76	0,20	0,26	3,5	0,22	0,30	2,2	–	–	В 6/6	–
7	4/III	I	"	40	0,I9	0,60	0,32	0,46	3,5	0,I7	0,25	2,4	–	–	В 6/6	–
8	I6/III	I	заб	43	0,22	0,66	0,33	0,50	3,5	0,I9	0,28	2,4	–	–	В 6/6	–
9	I7/III	I	"	46	0,32	0,7I	0,45	0,70	3,5	0,20	0,30	2,I	–	–	В 6/6	–
I0	I9/III	I	св	53	0,67	I,37	0,49	0,87	7,0	0,20	0,37	2,I	–	–	В 6/6	–
II	23/III	I	"	45	0,37	0,70	0,53	0,66	3,5	0,20	0,30	2,3	–	–	В 5/5	–
I2	9/IУ	I	"	45	0,39	0,70	0,56	0,72	3,5	0,20	0,30	2,3	–	–	В 5/5	–
I3	I7/IУ	I	"	43	0,32	0,67	0,48	0,63	3,5	0,I9	0,28	2,3	–	–	В 5/5	–
I4	28/IУ	I	"	44	0,32	0,67	0,48	0,64	3,0	0,22	0,30	2,I	–	–	В 5/5	–
I5	7/У	I	"	47	0,45	0,89	0,5I	0,62	4,0	0,22	0,33	2,I	–	–	В 8/8	–
I6	I6/У	I	"	47	0,28	0,78	0,36	0,43	3,5	0,22	0,33	2,0	–	–	В 5/5	–
I7	30/У	I	"	40	0,I4	0,56	0,25	0,33	3,5	0,I6	0,25	2,0	–	–	В 5/5	–
I8	I9/УI	в.20 м	"	30	0,0II	0,02	0,55	0,6I	0,4	0,05	0,07	–	–	–	В 2/2	–

Расходы № 2–7–перед измерением русло расчищено ото льда.
Расходы № II,I8–перед измерением русло упорядочено.

76. р. КУРАГАТЫ – м.-д. ст. АСПАРА

I/I	6/I	I	лдст	I24	4,34	I7,8/I2,9	0,34	0,5I	37,5	0,47	0,70	I,9	0,059	I4	В 8/8	Б 8/8
2	I7/I	I	"	I2I	2,9I	I8,0/I0,8	0,27	0,42	37,5	0,48	0,66	2,0	–	–	В 8/8	–
3/2	30/I	I	"	I27	2,76	I5,9/8,28	0,33	0,48	37,5	0,42	0,65	2,0	0,029	I0	В 8/8	Б 8/8
4	I0/II	I	"	I33	I,93	20,4/7,70	0,25	0,40	36,5	0,56	0,74	2,2	–	–	В 8/8	–
5/3	I5/II	I	"	I34	2,II	I9,0/7,78	0,27	0,39	36,5	0,52	0,80	2,I	0,0I7	8,I	В 8/8	Б 8/8
6/4	20/II	I	"	I35	2,85	2I,I/9,72	0,29	0,38	36,5	0,58	0,85	2,I	0,03I	II	В 8/8	Б 8/8
7/5	26/II	I	"	I33	2,25	20,9/8,06	0,28	0,4I	36,5	0,57	0,78	2,I	0,026	I2	В 8/8	Б 8/8
8/6	4/III	I	"	I37	2,84	22,3/9,7I	0,29	0,40	36,2	0,62	0,82	2,6	0,040	I4	В 8/8	Б 8/8
9/7	I4/III	I	"	I40	2,86	24,8/I0,4	0,28	0,5I	36,2	0,68	0,92	2,2	0,088	3I	В 8/8	Б 8/8
I0	I9/III	I	лдх	I26	5,22	I7,5/II,9	0,44	0,69	37,5	0,47	0,80	I,9	–	–	В 8/8	–
II	I9/III	I	"	I20	3,68	I4,4/I0,2	0,36	0,64	37,5	0,38	0,70	I,8	–	–	В 8/8	–
I2	I9/III	I	"	II7	6,26	I5,8	0,40	0,62	37,5	0,42	0,75	I,9	–	–	В 8/8	–

№ расхода воды взвешенных наносов	Дата измерения	№ створа	Состояние реки на уч-ке гидроствора	Уровень воды (см) над нулем графика Основной водпост	Расход воды (м³/сек)	Площадь водного сечения (м²)	Скорость течения (м/сек) средняя	Скорость течения (м/сек) наибольшая	Ширина реки (м)	Глубина (м) средняя	Глубина (м) наибольшая	Уклон водной поверхности (‰)	Расход взвешенных наносов (кг/сек)	Средняя мутность (г/м³)	Способ измерения расхода воды и взвешенных наносов		Примечание
1	2	3	4	5	6	7	8	9	10	11	12	13	14	15	16		17
I3	2I/Ш	I	св	I30	II,4	I8,4	0,62	0,83	38,8	0,47	0,70	-	-	-	В 8/I4	-	
I4	2I/Ш	I	"	I36	I3,0	2I,3	0,6I	0,88	39,0	0,55	0,77	-	-	-	В 8/I3	-	
I5	22/Ш	I	"	I60	25,0	32,9	0,76	I,07	39,2	0,84	I,07	-	-	-	В 8/I6	-	
I6	23/Ш	I	"	I54	22,6	3I,3	0,72	I,06	39,2	0,80	I,20	-	-	-	В 8/I6	-	
I7	24/Ш	I	"	I45	I8,4	26,9	0,68	I,02	39,2	0,69	I,00	-	-	-	В 8/I6	-	
I8	28/Ш	I	"	I28	9,43	I6,0	0,59	0,84	38,9	0,4I	0,90	-	-	-	В 8/I2	-	
I9	3/IУ	I	"	I27	9,29	I5,8	0,59	0,88	38,I	0,4I	0,84	-	-	-	В 8/II	-	
20/8	5/IУ	I	"	I24	8,36	I5,2	0,55	0,70	38,2	0,40	0,85	-	0,99	I20	В 8/8	Б 8/8	
2I	I0/IУ	I	"	I2I	7,90	I5,4	0,5I	0,79	37,9	0,4I	0,80	-	-	-	В 8/I0	-	
22	I3/IУ	I	"	I32	I0,7	I8,3	0,58	0,84	38,7	0,47	0,99	-	-	-	В 8/II	-	
23/9	I6/IУ	I	"	I34	II,7	I9,7	0,59	0,84	39,2	0,50	0,87	-	I,5	I30	В 8/8	Б 8/8	
24/I0	23/IУ	I	"	I28	I0,3	I6,9	0,6I	0,84	38,7	0,44	0,92	-	0,74	72	В 8/8	Б 8/8	
25	9/У	I	"	I28	9,I4	I7,0	0,54	0,84	38,7	0,44	0,92	-	-	-	В 8/II	-	
26/II	I8/У	I	"	I23	7,73	I5,0	0,52	0,62	38,5	0,39	0,92	-	0,42	54	В 8/8	Б 8/8	
27	29/У	I	"	I03	2,89	8,24	0,35	0,59	36,0	0,23	0,69	0,82	-	-	В 8/8	-	
28	I/УI	I	"	I02	2,59	7,72	0,34	0,49	38,0	0,20	0,50	0,62	-	-	В 8/8	-	
29/I2	II/УI	в.I00 м	"	93	I,33	5,I0	0,26	0,33	30,0	0,I7	0,30	0,88	0,066	50	В 8/8	Б 8/8	
30	8/УП	в.I00 м	"	83	0,50	I,64	0,30	0,42	I4,0	0,I2	0,20	0,67	-	-	В 7/7	-	
3I	22/УП	I	"	79	0,27	I,32	0,20	0,36	I4,0	0,09	0,I5	0,62	-	-	В 7/7	-	
32	30/УП	I	"	8I	0,35	I,32	0,27	0,4I	I4,0	0,09	0,20	0,67	-	-	В 6/6	-	
33	7/УШ	в.I00 м	"	79	0,26	I,I2	0,23	0,34	I4,0	0,08	0,20	0,67	-	-	В 6/6	-	
34	I5/УШ	I	"	78	0,20	0,96	0,2I	0,32	7,7	0,I2	0,22	0,72	-	-	В 4/4	-	
35	I5/УШ	I	"	80	0,30	I,I6	0,26	0,35	8,0	0,I4	0,20	0,72	-	-	В 4/4	-	
36	3I/УШ	I	"	80	0,30	I,I7	0,26	0,40	8,0	0,I5	0,20	0,67	-	-	В 3/3	-	
37	7/IX	I	"	83	0,4I	I,4I	0,29	0,43	I0,0	0,I4	0,32	0,72	-	-	В 4/4	-	
38	I7/IX	I	"	87	0,47	I,7I	0,27	0,36	I0,0	0,I7	0,3I	0,67	-	-	В 4/4	-	
39	30/IX	I	"	94	0,92	2,58	0,36	0,49	I0,0	0,26	0,45	0,72	-	-	В 4/4	-	
40	8/X	I	"	97	I,49	4,06	0,37	0,52	20,0	0,20	0,50	0,67	-	-	В 8/8	-	
4I	3I/X	I	"	96	I,I6	4,08	0,28	0,48	23,0	0,I8	0,55	0,67	-	-	В I0/I0	-	
42/I3	6/XI	I	"	97	I,55	4,24	0,37	0,60	24,0	0,I8	0,60	0,80	0,034	22	В I0/I0	Б 5/5	
43/I4	I6/XI	I	"	98	I,75	4,60	0,38	0,63	34,5	0,I3	0,64	0,80	0,34	I90	В 9/9	Б 5/5	
44	30/XI	I	"	I02	2,27	6,30	0,36	0,58	35,0	0,I8	0,70	0,73	-	-	В 8/8	-	
45	5/XП	I	лдст	II0	I,07	7,I5/5,I8	0,2I	0,52	22,4	0,32	0,78	0,83	-	-	В 6/6	-	
46/I5	I4/XП	I	"	II3	I,49	I3,3/4,32	0,34	0,55	33,I	0,40	0,77	-	0,4I	280	В 6/6	Б 5/5	
47	27/XП	I	впл	I20	I,05	I5,5/3,I9	0,33	0,67	32,2	0,48	I,02	0,72	-	-	В 4/4	-	

Расходы № I-II,45-47 измерены при подпоре от ледовых явлений.

80. р. МЕРКЕ - зим. УЛБУТУЙ

I	7/I	I	зсб	II5	0,09I	0,83	0,II	0,I4	5,2	0,I6	0,27	-	-	-	В 5/5	-	
2	I6/I	I	"	II8	0,I7	I,08	0,I6	0,20	5,4	0,20	0,30	-	-	-	В 6/6	-	
3	22/I	I	"	II6	0,I2	I,06	0,II	0,I6	5,4	0,20	0,30	-	-	-	В 6/6	-	
4	8/П	I	"	I40	I,I0	2,80	0,39	0,67	6,9	0,4I	0,50	-	-	-	В 6/6	-	
5	9/П	I	"	II4	0,I0	0,9I	0,II	0,I5	5,6	0,I6	0,20	-	-	-	В 6/6	-	
6	I8/П	I	"	I22	0,3I	I,39	0,22	0,33	5,6	0,25	0,35	-	-	-	В 6/6	-	
7	26/П	I	"	II4	0,080	0,75	0,II	0,I4	5,3	0,I4	0,20	-	-	-	В 6/6	-	
8	6/Ш	I	"	II4	0,085	0,68	0,I2	0,I7	5,3	0,I3	0,I9	-	-	-	В 4/4	-	
9	I7/Ш	I	"	II4	0,082	0,75	0,II	0,I8	5,2	0,I4	0,20	-	-	-	В 5/5	-	
I0	22/Ш	I	св	I24	0,36	I,40	0,26	0,38	5,6	0,25	0,32	-	-	-	В 6/6	-	
II	9/IУ	I	"	I20	0,23	I,24	0,I9	0,22	4,6	0,27	0,30	-	-	-	В 6/6	-	
I2	I8/IУ	I	"	I2I	0,28	I,29	0,22	0,30	4,6	0,28	0,30	-	-	-	В 6/6	-	
I3	23/IУ	I	"	I25	0,39	I,52	0,26	0,38	5,7	0,27	0,32	-	-	-	В 6/6	-	
I4	26/IУ	I	"	I38	0,89	2,38	0,37	0,57	6,2	0,38	0,48	-	-	-	В 7/7	-	
I5	29/IУ	I	"	I52	2,59	3,6I	0,72	I,I3	7,7	0,47	0,60	-	-	-	В 7/7	-	
I6	9/У	I	"	I46	I,72	3,04	0,57	0,92	7,8	0,39	0,54	-	-	-	В 7/7	-	
I7	I8/У	I	"	I30	0,48	I,74	0,28	0,43	6,2	0,28	0,35	-	-	-	В 6/6	-	
I8	23/У	I	"	I63	3,9I	4,69	0,83	I,49	8,0	0,59	0,74	-	-	-	В 8/8	-	

№ расхода воды взвешенных наносов	Дата измерения	№ створа	Состояние реки на уч-ке гидростворa	Уровень воды (см) над нулем графика Основной водпост	Расход воды (м³/сек)	Площадь водного сечения (м²)	Скорость течения (м/сек) средняя	Скорость течения (м/сек) наибольшая	Ширина реки (м)	Глубина (м) средняя	Глубина (м) наибольшая	Уклон водной поверхности (‰)	Расход взвешенных наносов (кг/сек)	Средняя мутность (г/м³)	Способ измерения расхода воды и взвешенных наносов	Примечание
1	2	3	4	5	6	7	8	9	10	11	12	13	14	15	16	17
I9	24/У	I	св	I73	5,38	4,99	I,08	I,7I	8,0	0,62	0,78	-	-	-	В 8/8 -	
20	4/УI	I	"	I58	3,24	4,I3	0,78	I,30	7,8	0,53	0,68	-	-	-	В 8/8 -	
2I	6/УI	I	"	I54	2,84	3,82	0,74	I,30	7,7	0,50	0,62	-	-	-	В 8/8 -	
22	II/УI	I	"	I62	4,54	4,68	0,97	I,58	7,8	0,60	0,74	-	-	-	В 8/8 -	
23	I4/УI	I	"	I66	5,I7	4,92	I,05	I,7I	8,0	0,62	0,78	-	-	-	В 8/8 -	
24	25/УI	I	"	I56	3,22	4,08	0,79	I,34	7,8	0,52	0,66	-	-	-	В 8/8 -	
25	3/УII	I	"	I62	4,46	4,6I	0,97	I,58	7,8	0,59	0,72	-	-	-	В 8/8 -	
26	I2/УII	I	"	I68	5,63	4,92	I,I4	2,00	8,0	0,62	0,78	-	-	-	В 8/8 -	
27	24/УII	I	"	I76	7,02	5,32	I,32	2,02	8,I	0,66	0,80	-	-	-	В 8/8 -	
28	4/УIII	I	"	I57	3,06	3,84	0,80	I,27	7,8	0,49	0,62	-	-	-	В 8/8 -	
29	I6/УIII	I	"	I53	2,5I	3,63	0,69	I,2I	7,7	0,47	0,60	-	-	-	В 8/8 -	
30	2I/УIII	I	"	I62	4,02	4,I0	0,98	I,54	7,8	0,53	0,68	-	-	-	В 8/8 -	
3I	8/IX	I	"	I50	I,96	3,I9	0,6I	I,I4	7,6	0,42	0,52	-	-	-	В 8/8 -	
32	I7/IX	I	"	I5I	I,9I	3,I2	0,6I	I,I2	7,6	0,4I	0,54	-	-	-	В 8/8 -	
33	28/IX	I	"	I57	2,97	3,96	0,75	I,23	7,9	0,50	0,65	-	-	-	В 8/8 -	
34	I0/X	I	"	I48	I,69	2,99	0,57	I,03	7,6	0,39	0,58	-	-	-	В 8/8 -	
35	I6/X	I	"	I40	0,84	2,I9	0,38	0,69	7,0	0,3I	0,40	-	-	-	В 7/7 -	
36	28/X	I	"	I32	0,50	I,83	0,27	0,54	6,4	0,29	0,37	-	-	-	В 6/6 -	
37	4/XI	I	"	I26	0,33	I,42	0,23	0,32	6,0	0,24	0,32	-	-	-	В 6/6 -	
38	I2/XI	I	"	I3I	0,49	I,77	0,28	0,46	6,2	0,29	0,37	-	-	-	В 6/6 -	
39	24/XI	I	"	II8	0,I6	I,I0	0,I5	0,22	5,5	0,20	0,30	-	-	-	В 6/6 -	
40	7/XII	I	заб	I23	0,29	I,42	0,20	0,29	5,5	0,26	0,30	-	-	-	В 6/6 -	
4I	I6/XII	I	"	I24	0,29	I,5I	0,I9	0,29	5,5	0,27	0,35	-	-	-	В 5/5 -	
42	23/XII	I	"	II7	0,I7	I,08	0,I6	0,2I	5,5	0,20	0,27	-	-	-	В 6/6 -	

83. р. РАНГ – с. КЫЗЫЛБАЙРАК

I	I0/I	I	заб	I28	0,I3	0,29	0,45	0,63	4,5	0,06	0,I2	I2	-	-	В 3/3 -	
2	3I/I	I	"	I28	0,I3	0,32	0,4I	0,5I	5,0	0,06	0,I2	I2	-	-	В 3/3 -	
3	I0/II	I	"	I27	0,II	0,29	0,38	0,49	5,0	0,06	0,II	I2	-	-	В 3/3 -	
4	I0/III	I	"	I27	0,II	0,28	0,39	0,54	5,0	0,06	0,I2	I2	-	-	В 3/3 -	
5	27/III	I	св	I39	I,04	I,02	I,02	I,3I	7,0	0,I5	0,26	II	-	-	В 3/3 -	
6	3I/III	I	"	I43	I,39	I,27	I,09	I,40	7,0	0,I8	0,29	-	-	-	В 3/3 -	
7	I2/IУ	I	"	I86	7,84	4,6I	I,70	2,30	I0,9	0,42	0,78	8,8	-	-	В 8/8 -	
8	I3/IУ	I	"	203	II,7	6,79	I,72	3,60	I3,4	0,5I	0,89	-	-	-	В II/II -	
9	20/IУ	I	"	I76	5,25	3,64	I,44	2,03	9,4	0,39	0,70	-	-	-	В 7/7 -	
I0	26/IУ	I	"	I54	I,67	I,63	I,02	I,30	8,2	0,20	0,29	II	-	-	В 7/7 -	
II	6/У	I	"	I58	2,39	I,85	I,29	I,60	7,I	0,26	0,38	I2	-	-	В 6/6 -	
I2	6/У	I	"	I58	2,26	I,85	I,22	I,47	7,I	0,26	0,38	I2	-	-	пп 4 -	К = 0,83
I3	7/У	I	"	I54	I,62	I,52	I,07	I,34	6,8	0,22	0,30	I2	-	-	В 6/6 -	
I4	8/У	I	"	I53	I,56	I,37	I,I4	I,37	6,8	0,20	0,28	II	-	-	пп 3 -	К = 0,83
I5	8/У	I	"	I53	I,5I	I,38	I,09	I,24	6,8	0,20	0,28	II	-	-	В 6/6 -	
I6	I0/УI	I	"	I33	0,22	0,47	0,47	0,67	5,5	0,09	0,I4	-	-	-	пп 3 -	К = 0,70
I7	20/УI	I	"	I32	0,I6	0,39	0,4I	0,59	5,3	0,07	0,II	-	-	-	пп 3 -	К = 0,70
I8	I0/УII	I	"	I30	0,I2	0,44	0,27	0,40	5,0	0,09	0,I3	-	-	-	В 3/3 -	
I9	20/УII	I	"	I29	0,II	0,40	0,28	0,39	5,0	0,08	0,I3	-	-	-	В 3/3 -	
20	I0/III	I	"	I3I	0,I4	0,44	0,32	0,45	5,0	0,09	0,I3	-	-	-	В 3/3 -	
2I	3I/УIII	I	"	I29	0,092	0,34	0,27	0,38	5,0	0,07	0,II	-	-	-	В 3/3 -	
22	I0/IX	I	"	I29	0,09I	0,36	0,25	0,37	5,0	0,07	0,II	-	-	-	В 3/3 -	
23	20/IX	I	"	I29	0,I0	0,38	0,26	0,39	5,0	0,08	0,I2	-	-	-	В 3/3 -	
24	30/IX	I	"	I30	0,I2	0,4I	0,29	0,42	5,0	0,08	0,I3	-	-	-	В 3/3 -	
25	I0/X	I	"	I30	0,II	0,36	0,3I	0,45	5,0	0,07	0,I2	-	-	-	В 3/3 -	
26	3I/X	I	"	I29	0,090	0,36	0,25	0,35	5,0	0,07	0,I2	-	-	-	В 3/3 -	
27	I0/XI	I	"	I29	0,09I	0,35	0,26	0,42	5,0	0,07	0,I2	-	-	-	В 3/3 -	
28	30/XI	I	"	I30	0,I2	0,42	0,29	0,42	5,5	0,08	0,I2	-	-	-	В 3/3 -	

№ расхода воды взвешенных наносов	Дата измерения	№ створа	Состояние реки на уч-ке гидроствора	Уровень воды (см) над нулем графика Основной водпост	Расход воды (м³/сек)	Площадь водного сечения (м²)	Скорость течения (м/сек) средняя	Скорость течения (м/сек) наибольшая	Ширина реки (м)	Глубина (м) средняя	Глубина (м) наибольшая	Уклон водной поверхности (‰)	Расход взвешенных наносов (кг/сек)	Средняя мутность (г/м³)	Способ измерения расхода воды и взвешенных наносов	Примечание
1	2	3	4	5	6	7	8	9	10	11	12	13	14	15	16	17
29	I0/XII	I	заб	I30	0,096	0,38	0,25	0,32	5,0	0,08	0,I2	-	-	-	В 4/4 -	
30	20/XII	I	"	I29	0,II	0,38	0,29	0,38	5,0	0,08	0,I2	-	-	-	В 4/4 -	
3I	3I/XII	I	св	I29	0,I0	0,38	0,26	0,37	5,0	0,08	0,I2	-	-	-	В 4/4 -	

Расходы № I2,I4 - коэффициент К определен по данным расходов № II,I3.

Расходы № I6,I7 - коэффициент К определен по данным расходов № I8,I9.

85. р. ТАЛАС (КАРАКОЛ) - ущелье АКТАШ

I	I3/I	I	ядст	84	3,I7	5,88	0,54	0,83	I9,0	0,3I	0,44	I3	-	-	В 6/6 -	
2	I5/II	I	"	8I	2,3I	5,26	0,44	0,69	I9,0	0,28	0,48	I2	-	-	В 4/4 -	
3	28/II	I	"	83	2,68	5,66	0,47	0,7I	I9,0	0,30	0,50	I2	-	-	В 4/4 -	
4	I5/III	I	"	77	I,45	3,5I	0,4I	0,54	I9,7	0,I8	0,38	II	-	-	В 4/4 -	
5	3I/III	I	св	82	2,58	5,55	0,46	0,62	I9,0	0,29	0,40	I2	-	-	В 5/5 -	
6	I5/IV	I	"	80	2,22	5,04	0,44	0,63	I9,0	0,27	0,4I	I2	-	-	В 4/4 -	
7	30/IV	I	"	82	2,66	5,I8	0,5I	0,65	2I,0	0,25	0,44	I2	-	-	В 4/4 -	
8	I0/V	I	"	88	4,74	6,56	0,72	0,93	20,0	0,33	0,48	I2	-	-	В 4/4 -	
9	23/V	I	"	I0I	8,33	9,57	0,87	I,2I	20,0	0,48	0,6I	I2	-	-	В 5/5 -	
I0	25/V	I	"	II4	I3,4	II,6	I,I6	I,66	20,0	0,58	0,79	I2	-	-	В 6/6 -	
II	I0/VI	I	"	I08	II,I	II,0	I,0I	I,34	20,0	0,55	0,77	I3	-	-	В 6/6 -	
I2	I5/VI	I	"	I07	II,0	II,3	0,97	I,I9	20,0	0,56	0,73	I2	-	-	В 6/6 -	
I3	20/VI	I	"	II9	I5,4	I2,3	I,25	I,72	20,0	0,62	0,80	I3	-	-	В 6/6 -	
I4	2I/VI	I	"	I04	9,36	I0,2	0,92	I,37	20,0	0,5I	0,72	I2	-	-	В 6/6 -	
I5	I3/VII	I	"	II0	II,5	I0,7	I,07	I,46	20,0	0,54	0,73	I2	-	-	В 6/6 -	
I6	23/VII	I	"	I42	25,9	I6,5	I,57	2,40	20,0	0,82	I,05	I2	-	-	В 6/6 -	
I7	24/VII	I	"	I24	I7,7	I4,5	I,22	I,52	20,0	0,72	0,92	I3	-	-	В 6/6 -	
I8	6/VIII	I	"	III	II,8	II,6	I,02	I,35	20,0	0,58	0,8I	I3	-	-	В 6/6 -	
I9	24/VIII	I	"	98	7,09	8,89	0,80	I,I9	20,0	0,44	0,69	I2	-	-	В 6/6 -	
20	II/IX	I	"	I00	7,82	8,85	0,88	I,6I	20,0	0,44	0,59	I2	-	-	В 4/4 -	
2I	30/IX	I	"	94	6,35	7,57	0,84	I,35	20,0	0,38	0,57	I3	-	-	В 4/4 -	
22	I5/X	I	"	96	6,65	8,54	0,78	I,07	20,0	0,43	0,60	I2	-	-	В 4/4 -	
23	28/X	I	"	87	4,20	6,64	0,63	0,89	20,0	0,33	0,49	I2	-	-	В 4/4 -	
24	I5/XI	I	заб	86	3,69	5,94	0,62	0,93	20,0	0,30	0,4I	I2	-	-	В 4/4 -	
25	7/XII	I	"	82	2,58	5,72	0,45	0,55	I9,0	0,30	0,46	I2	-	-	В 4/4 -	

Расходы № I-4 - перед измерением русло расчищено ото льда.

86. р. ТАЛАС (КАРАКОЛ) - с. КАРАОЙ, в 4,0 км выше устья р. УЧКОШОЙ

I	I0/I	I	заб	58	2,80	2,79	I,00	I,57	I7,0	0,I6	0,28	I6	-	-	В 6/6 -	
2	I7/I	I	"	57	2,75	2,72	I,0I	I,6I	I7,0	0,I6	0,27	I6	-	-	В 6/6 -	
3	25/I	I	"	57	2,74	2,68	I,02	I,75	I7,0	0,I6	0,27	I6	-	-	В 6/6 -	
4	I5/II	I	"	56	2,77	2,42	I,I4	I,53	I7,0	0,I4	0,27	I6	-	-	В 6/6 -	
5	27/II	I	"	58	3,I7	3,07	I,03	I,22	I8,0	0,I7	0,29	I6	-	-	В 6/6 -	
6	I0/III	I	"	56	2,58	2,60	0,99	I,3I	I7,0	0,I5	0,26	I7	-	-	В 6/6 -	
7	20/III	I	"	65	4,66	3,53	I,32	2,00	I9,0	0,I9	0,35	I5	-	-	В 7/7 -	
8	I0/IV	I	св	52	2,22	2,03	I,09	I,53	I8,0	0,II	0,2I	I6	-	-	В 5/5 -	
9	20/IV	I	"	50	I,56	I,49	I,05	I,44	I3,0	0,II	0,I8	I6	-	-	В 4/4 -	
I0	30/IV	I	"	56	2,77	2,83	0,98	I,6I	I8,0	0,I6	0,27	I6	-	-	В 6/6 -	
II	I0/V	I	"	62	3,7I	3,2I	I,I6	I,66	I9,0	0,I7	0,30	I6	-	-	В 6/6 -	
I2	20/V	I	"	65	4,92	3,85	I,28	I,73	I9,0	0,20	0,34	I6	-	-	В 7/7 -	
I3	24/V	I	"	80	9,96	7,53	I,32	2,0I	25,0	0,30	0,53	I6	-	-	В I2/I2 -	
I4	29/V	I	"	70	6,25	4,79	I,30	I,66	I9,0	0,25	0,40	I7	-	-	В I0/I0 -	
I5	5/VI	I	"	73	6,6I	6,49	I,02	I,36	I9,0	0,34	0,50	I5	-	-	В I0/I0 -	
I6	I9/VI	I	"	85	I0,6	8,I7	I,30	I,95	25,5	0,32	0,52	II	-	-	В I3/I3 -	
I7	30/VI	I	"	78	9,39	7,29	I,29	I,83	20,5	0,36	0,50	I4	-	-	В I0/I0 -	

№ расхода воды взвешенных наносов	Дата измерения	№ створа	Состояние реки на уч-ке гидроствора	Уровень воды (см) над нулем графика Основной водпост	Расход воды (м³/сек)	Площадь водного сечения (м²)	Скорость течения (м/сек) средняя	Скорость течения (м/сек) наибольшая	Ширина реки (м)	Глубина (м) средняя	Глубина (м) наибольшая	Уклон водной поверхности (‰)	Расход взвешенных наносов (кг/сек)	Средняя мутность (г/м³)	Способ измерения расхода воды и взвешенных наносов	Примечание
1	2	3	4	5	6	7	8	9	10	11	12	13	14	15	16	17
I8	24/УП	I	св	95	I4,6	I0,3	I,42	2,49	25,5	0,40	0,64	9,5	-	-	В I4/I4	-
I9	27/УП	I	"	78	7,62	6,49	I,I7	I,52	I9,0	0,34	0,44	I3	-	-	В I0/I0	-
20	3I/УШ	I	"	70	5,04	4,99	I,0I	I,27	I9,0	0,26	0,4I	I5	-	-	В I0/I0	-
2I	I0/IX	I	"	69	4,93	4,89	I,0I	I,3I	I9,0	0,26	0,4I	I4	-	-	В I0/I0	-
22	I9/IX	I	"	70	5,53	5,23	I,06	I,40	I9,0	0,28	0,42	I4	-	-	В I0/I0	-
23	20/X	I	"	67	5,05	4,36	I,I6	I,85	I9,0	0,23	0,38	I5	-	-	В I0/I0	-
24	30/X	I	"	66	5,04	4,44	I,I4	I,82	I9,0	0,23	0,4I	I5	-	-	В I0/I0	-
25	I0/XI	I	"	64	4,42	4,03	I,I0	I,66	I9,0	0,2I	0,37	I6	-	-	В 8/8	-
26	29/XI	I	"	6I	3,68	3,60	I,02	I,58	I9,0	0,I9	0,35	I6	-	-	В 8/8	-
27	3/XII	I	заб	57	2,87	2,85	I,0I	I,56	I7,0	0,I7	0,28	I6	-	-	В 6/6	-
28	25/XII	I	"	55	2,69	2,74	0,98	I,47	I7,0	0,I6	0,28	I9	-	-	В 6/6	-

№ расхода воды взвешенных наносов	Дата измерения	№ створа	Состояние реки на уч-ке гидроствора	Уровень воды (см) над нулем графика Основной водпост	Расход воды ($м^3$/сек)	Площадь водного сечения ($м^2$)	Скорость течения (м/сек) средняя	Скорость течения (м/сек) наибольшая	Ширина реки (м)	Глубина (м) средняя	Глубина (м) наибольшая	Уклон водной поверхности (‰)	Расход взвешенных наносов (кг/сек)	Средняя мутность ($г/м^3$)	Способ измерения расхода воды и взвешенных наносов		Примечание
1	2	3	4	5	6	7	8	9	10	11	12	13	14	15	16		17
44	21/XII	I	заб	63	5,38	7,61	0,71	0,94	16,3	0,47	0,74	7,2	-	-	В 5/5	-	
45	31/XII	I	"	76	11,0	10,2	1,08	1,32	17,0	0,60	0,86	6,8	-	-	В 6/6	-	
						Расходы № 3,4 измерены при подпоре от ледовых явлений.											
						88. р. ТАЛАС - с. ОРЛОВКА											
1	4/I	I	св	137	17,7	12,9	1,37	1,92	36,0	0,36	0,86	6,2	-	-	В 10/10	-	
2	12/I	I	"	130	15,3	10,3	1,49	2,24	25,0	0,41	0,-	6,6	-	-	В 8/8	-	
3/1	22/I	I	"	135	17,6	13,0	1,35	1,98	36,0	0,36	0,88	6,4	0,74	42	В 10/10	Б 10/10	
4	10/II	I	"	133	18,4	13,3	1,38	2,00	36,0	0,37	0,87	6,4	-	-	В 10/10	-	
5/2	27/II	I	"	129	16,0	11,5	1,39	2,13	36,0	0,32	0,81	6,4	0,44	28	В 10/10	Б 10/10	
6	11/III	I	"	131	16,6	12,0	1,38	2,07	36,0	0,33	0,83	6,6	-	-	В 9/9	-	
7	20/III	I	"	143	23,1	15,9	1,45	2,10	36,0	0,44	1,03	6,2	-	-	В 11/11	-	
8	25/III	I	"	115	10,9	9,88	1,10	1,70	36,0	0,27	0,71	7,0	-	-	В 9/9	-	
9	26/III	I	"	99	6,02	6,77	0,89	1,35	36,0	0,19	0,57	6,8	-	-	В 8/8	-	
10/3	29/III	I	"	84	2,50	4,14	0,60	0,87	25,0	0,17	0,38	6,8	0,086	34	В 6/6	Б 6/6	
11/4	12/IV	I	"	107	7,82	8,17	0,96	1,53	36,0	0,23	0,59	7,0	0,30	38	В 8/8	Б 8/8	
12	23/IV	I	"	116	9,37	8,21	1,14	1,90	36,0	0,23	0,72	7,0	-	-	В 9/9	-	
13	25/IV	I	"	89	3,91	5,35	0,73	1,16	26,0	0,21	0,48	6,6	-	-	В 7/7	-	
14/5	3/V	I	"	110	8,53	8,97	0,95	1,55	36,0	0,25	0,71	6,4	0,34	40	В 8/8	Б 8/8	
15	4/V	I	"	123	12,8	10,2	1,25	2,07	36,0	0,28	0,82	6,4	-	-	В 9/9	-	
16	7/V	I	"	106	7,18	7,36	0,98	1,51	36,0	0,20	0,63	6,6	-	-	В 8/8	-	
17	24/V	I	"	138	19,8	14,2	1,39	2,17	36,0	0,39	0,96	6,2	-	-	В 10/10	-	
18	31/V	I	"	151	27,0	17,1	1,58	2,30	36,0	0,48	1,09	5,4	-	-	В 12/12	-	
19/6	9/VI	I	"	123	13,2	10,2	1,29	2,01	36,0	0,28	0,82	6,2	1,6	120	В 9/9	Б 9/9	
20	15/VI	I	"	160	33,1	20,0	1,66	2,26	37,0	0,54	1,19	5,4	-	-	В 12/12	-	
21	16/VI	I	"	155	32,0	19,1	1,68	2,26	36,0	0,53	1,15	5,0	-	-	В 12/12	-	
22	23/VI	I	"	125	15,8	11,4	1,39	2,13	36,0	0,32	0,80	6,8	-	-	В 10/10	-	
23	6/VII	I	"	127	15,0	11,8	1,27	2,13	36,0	0,33	0,88	6,8	-	-	В 9/9	-	
24	12/VII	I	"	142	23,5	14,6	1,61	2,37	36,0	0,41	0,95	6,2	-	-	В 10/10	-	
25	24/VII	I	"	165	34,5	20,3	1,70	2,32	36,0	0,56	1,18	4,8	-	-	В 12/12	-	
26	25/VII	I	"	152	29,3	17,2	1,70	2,54	36,0	0,48	1,01	5,2	-	-	В 12/12	-	
27/7	5/VIII	I	"	138	21,1	14,1	1,50	2,48	36,0	0,39	0,92	6,2	7,0	330	В 10/10	Б 10/10	
28	26/VIII	I	"	142	23,3	14,5	1,61	2,34	36,0	0,40	0,93	6,2	-	-	В 10/10	-	
29/8	6/IX	I	"	123	14,7	10,6	1,39	2,20	36,0	0,29	0,81	6,4	0,77	52	В 9/9	Б 9/9	
30	19/IX	I	"	135	19,7	12,8	1,54	2,39	36,0	0,36	0,89	6,4	-	-	В 10/10	-	
31	8/X	I	"	109	7,73	6,62	1,17	1,80	36,0	0,18	0,67	6,4	-	-	В 9/9	-	
32	9/X	I	"	112	8,92	7,66	1,16	1,81	36,0	0,21	0,70	6,6	-	-	В 9/9	-	
33/9	23/X	I	"	114	10,9	10,8	1,01	1,76	36,0	0,30	0,82	6,6	0,50	46	В 10/10	Б 10/10	
34/10	1/XI	I	"	111	9,12	8,22	1,11	1,66	36,0	0,23	0,64	6,6	0,29	32	В 9/9	Б 9/9	
35	6/XI	I	"	115	11,0	11,0	1,00	1,74	36,0	0,31	0,86	6,0	-	-	В 10/10	-	
36	16/XI	I	"	134	17,7	12,0	1,48	2,15	36,0	0,33	0,84	6,2	-	-	В 11/11	-	
37	7/XII	I	заб	135	19,9	12,2	1,63	2,34	36,0	0,34	0,87	6,8	-	-	В 10/10	-	
						89. р. ТАЛАС - с. КИРОВСКОЕ											
1	9/I	I	заб	112	24,8	23,0	1,08	1,42	30,0	0,77	1,03	1,2	-	-	В 8/8	-	
2	19/I	I	"	112	24,4	23,3	1,05	1,40	30,0	0,78	1,04	1,2	-	-	В 8/8	-	
3	29/I	I	"	111	23,6	22,8	1,04	1,35	30,0	0,76	1,03	1,4	-	-	В 8/8	-	
4	28/II	I	"	108	21,5	22,8	0,94	1,26	30,0	0,76	1,01	1,4	-	-	В 8/8	-	
5	12/III	I	"	108	21,6	22,3	0,97	1,35	30,0	0,74	1,01	1,4	-	-	В 8/8	-	
6	19/III	I	св	117	27,7	23,3	1,19	1,56	31,0	0,75	1,07	1,5	-	-	В 8/8	-	
7	20/III	I	"	122	34,4	27,0	1,27	1,63	38,5	0,70	1,17	1,6	-	-	В 8/8	-	
8	29/III	I	"	85	8,50	14,2	0,60	0,73	26,0	0,55	0,73	0,70	-	-	В 7/7	-	
9	30/III	I	"	95	13,7	18,0	0,76	1,10	29,0	0,62	0,85	0,70	-	-	В 7/7	-	
10	10/IV	I	"	74	5,00	11,5	0,43	0,53	26,0	0,44	0,65	1,0	-	-	В 7/7	-	
11	19/IV	I	"	76	6,42	12,1	0,53	1,00	26,5	0,46	0,67	1,1	-	-	В 7/7	-	

№ расхода воды взвешенных наносов	Дата измерения	№ створа	Состояние реки на уч-ке гидростворa	Уровень воды (см) над нулем графика Основной водпост	Расход воды (м³/сек)	Площадь водного сечения (м²)	Скорость течения (м/сек) средняя	Скорость течения (м/сек) наибольшая	Ширина реки (м)	Глубина (м) средняя	Глубина (м) наибольшая	Уклон водной поверхности (‰)	Расход взвешенных наносов (кг/сек)	Средняя мутность (г/м³)	Способ измерения расхода воды и взвешенных наносов	Примечание
1	2	3	4	5	6	7	8	9	10	11	12	13	14	15	16	17
I2	24/IУ	I	св	89	I2,I	I6,6	0,73	0,97	29,0	0,57	0,79	I,0	-	-	В 7/7 -	
I3	I8/У	I	"	90	I2,7	I6,7	0,76	0,99	29,0	0,58	0,80	I,2	-	-	В 7/7 -	
I4	23/У	I	"	I02	I8,6	20,2	0,92	I,26	29,0	0,70	0,94	I,3	-	-	В 7/7 -	
I5	7/УI	I	"	II4	26,I	24,0	I,09	I,5I	30,5	0,79	I,07	I,4	-	-	В 8/8 -	
I6	I6/УI	I	"	I32	43,I	30,4	I,42	2,24	32,0	0,95	I,28	2,2	-	-	В 8/I5 -	
I7	26/УI	I	"	I05	I9,2	2I,4	0,90	I,2I	29,5	0,73	0,98	2,2	-	-	В 8/8 -	
I8	I2/УII	I	"	I33	44,6	30,5	I,46	I,82	3I,5	0,97	I,30	2,4	-	-	В 8/8 -	
I9	I7/УII	I	"	I26	37,4	28,4	I,32	I,73	32,0	0,89	I,2I	2,4	-	-	В 8/8 -	
20	24/УII	I	"	I50	65,0	36,5	I,78	2,I8	32,0	I,I4	I,53	2,4	-	-	В 8/8 -	
2I	3I/УII	I	"	I27	38,8	28,9	I,34	I,80	32,0	0,90	I,22	2,0	-	-	В 8/8 -	
22	29/УIII	I	"	I04	I8,3	2I,0	0,87	I,I6	29,5	0,7I	0,95	I,I	-	-	В 8/8 -	
23	29/IX	I	"	II0	22,8	22,6	I,0I	I,42	30,0	0,75	I,0I	I,2	-	-	В 8/8 -	
24	I9/XI	I	"	I09	2I,8	2I,8	I,00	I,70	29,8	0,73	0,97	I,2	-	-	В 8/I4 -	
25	I8/XII	I	заб	II3	24,9	23,2	I,07	I,45	30,0	0,77	I,04	I,3	-	-	В 8/8 -	
						90. р. ТАЛАС – с. ПОКРОВКА										
I	I0/I	I	заб	8I	25,I	I6,7	I,50	2,47	23,0	0,73	I,05	-	-	-	В 6/II -	
2	20/I	I	"	80	23,3	I6,3	I,43	2,42	23,0	0,7I	I,05	-	-	-	В 6/II -	
3	3I/I	I	"	82	24,7	I6,2	I,52	2,42	22,0	0,74	I,04	-	-	-	В 6/II -	
4	I0/II	I	св	82	24,5	I6,I	I,52	2,47	22,0	0,73	I,03	-	-	-	В 6/II -	
5	I9/II	I	"	80	24,5	I6,2	I,5I	2,47	22,0	0,74	I,03	-	-	-	В 6/II -	
6	28/II	I	"	82	25,7	I6,3	I,58	2,57	22,0	0,74	I,03	-	-	-	В 6/II -	
7	I0/III	I	"	78	22,6	I5,6	I,45	2,36	22,0	0,7I	0,99	-	-	-	В 6/II -	
8	20/III	I	"	92	33,5	I9,8	I,69	2,7I	26,0	0,76	I,I2	-	-	-	В 7/I3 -	
9	25/III	I	"	54	I2,2	II,3	I,08	I,7I	2I,0	0,54	0,83	-	-	-	В 5/I0 -	
I0	28/III	I	"	20	3,I8	5,I4	0,62	0,88	I5,0	0,34	0,5I	-	-	-	В 4/8 -	
II	3I/III	I	"	26	3,9I	6,I9	0,63	0,96	I5,0	0,4I	0,55	-	-	-	В 4/8 -	
I2	5/IУ	I	"	I8	2,68	4,77	0,56	0,76	I4,0	0,34	0,48	-	-	-	В 4/6 -	
I3	I3/IУ	I	"	2I	3,67	5,68	0,65	0,93	I5,0	0,38	0,53	-	-	-	В 4/7 -	
I4	23/IУ	I	"	38	7,05	8,03	0,88	I,36	I7,0	0,47	0,66	-	-	-	В 5/I0 -	
I5	25/IУ	I	"	52	II,I	I0,5	I,06	I,68	I9,0	0,55	0,80	-	-	-	В 5/I0 -	
I6	7/У	I	"	46	9,I0	9,04	I,0I	I,58	I8,0	0,50	0,70	-	-	-	В 5/9 -	
I7	I0/У	I	"	36	6,56	8,35	0,79	I,33	I6,0	0,52	0,72	-	-	-	В 5/9 -	
I8	I5/У	I	"	46	9,25	8,98	I,03	I,58	I8,0	0,50	0,73	-	-	-	В 5/9 -	
I9	23/У	I	"	58	I3,5	II,8	I,I4	I,88	2I,0	0,56	0,84	-	-	-	В 6/II -	
20	25/У	I	"	83	26,5	I7,I	I,55	2,47	24,0	0,7I	I,04	-	-	-	В 7/I2 -	
2I	26/У	I	"	93	30,4	I7,9	I,70	2,62	24,0	0,75	I,09	-	-	-	В 7/I3 -	
22	26/У	I	"	77	22,5	I6,7	I,35	2,33	24,0	0,70	I,02	-	-	-	В 7/I2 -	
23	27/У	I	"	48	I0,0	9,86	I,0I	I,58	I8,0	0,55	0,76	-	-	-	В 5/9 -	
24	28/У	I	"	64	I5,7	I4,8	I,06	2,03	2I,0	0,70	0,87	-	-	-	В 6/II -	
25	29/У	I	"	42	8,I8	8,56	0,96	I,53	I8,0	0,48	0,67	-	-	-	В 5/9 -	
26	3I/У	I	"	85	28,8	I7,8	I,62	2,66	24,0	0,74	I,I4	-	-	-	В 7/I2 -	
27	I/УI	I	"	74	I8,7	I3,I	I,43	2,I3	2I,0	0,62	0,89	-	-	-	В 5/II -	
28	3/УI	I	"	56	I2,5	II,6	I,08	I,78	2I,0	0,55	0,82	-	-	-	В 6/II -	
29	7/УI	I	"	69	I8,9	I4,5	I,30	2,08	23,0	0,63	0,96	-	-	-	В 6/II -	
30	I0/УI	I	"	47	9,00	9,07	0,99	I,53	I7,0	0,53	0,75	-	-	-	В 5/9 -	
3I	II/УI	I	"	84	26,9	I7,7	I,52	2,57	24,0	0,74	I,I0	-	-	-	В 7/I2 -	
32	I6/УI	I	"	94	30,4	I8,7	I,63	2,86	24,0	0,78	I,I4	-	-	-	В 7/I3 -	
33	I9/УI	I	"	82	24,8	I7,5	I,42	2,47	24,0	0,73	I,I0	-	-	-	В 7/I2 -	
34	23/УI	I	"	63	I6,2	I2,8	I,27	2,03	2I,0	0,6I	0,94	-	-	-	В 6/II -	
35	24/УI	I	"	50	II,0	I0,6	I,04	I,63	20,0	0,53	0,77	-	-	-	В 5/I0 -	
36	26/УI	I	"	60	I4,0	II,7	I,20	I,68	2I,0	0,56	0,86	-	-	-	В 6/II -	
37	30/УI	I	"	8I	24,I	I6,7	I,44	2,47	24,0	0,70	I,07	-	-	-	В 7/I2 -	
38	4/УII	I	"	70	I8,7	I4,2	I,32	2,03	23,0	0,62	0,97	-	-	-	В 6/II -	
39	5/УII	I	"	84	28,7	I8,2	I,58	2,57	24,0	0,76	I,I3	-	-	-	В 7/I3 -	
40	6/УII	I	"	67	I6,7	I3,9	I,20	2,03	23,0	0,60	0,90	-	-	-	В 6/II -	
4I	7/УII	I	"	55	II,8	I0,2	I,I6	I,58	20,0	0,5I	0,79	-	-	-	В 5/I0 -	

№ расхода воды взвешенных наносов	Дата измерения	№ створа	Состояние реки на уч-ке гидроствора	Уровень воды (см) над нулем графика Основной водпост	Расход воды (м³/сек)	Площадь водного сечения (м²)	Скорость течения (м/сек) средняя	Скорость течения (м/сек) наибольшая	Ширина реки (м)	Глубина (м) средняя	Глубина (м) наибольшая	Уклон водной поверхности (‰)	Расход взвешенных наносов (кг/сек)	Средняя мутность (г/м³)	Способ измерения расхода воды и взвешенных наносов	Примечание
1	2	3	4	5	6	7	8	9	10	11	12	13	14	15	16	17
42	9/УП	I	св	89	28,4	I8,5	I,54	2,66	23,0	0,80	I,22	-	-	-	В 7/I3 -	
43	II/УП	I	"	79	22,8	I6,3	I,40	2,38	23,0	0,7I	I,07	-	-	-	В 7/I2 -	
44	I2/УП	I	"	95	3I,I	I9,8	I,57	2,66	24,0	0,82	I,26	-	-	-	В 7/I3 -	
45	I8/УП	I	"	8I	25,4	I7,9	I,42	2,33	24,0	0,75	I,I2	-	-	-	В 7/I3 -	
46	20/УП	I	"	87	28,5	I8,5	I,54	2,7I	24,0	0,77	I,I9	-	-	-	В 7/I3 -	
47	24/УП	I	"	II0	48,I	23,5	2,05	2,95	25,0	0,94	I,40	-	-	-	В 8/I4 -	
48	30/УП	I	"	90	3I,0	I9,6	I,58	2,57	24,0	0,82	I,24	-	-	-	В 7/I3 -	
49	9/УШ	I	"	73	I9,2	I5,4	I,25	2,I8	23,0	0,67	I,00	-	-	-	В 6/II -	
50	I8/УШ	I	"	6I	I4,5	I2,8	I,I3	I,88	2I,0	0,6I	0,89	-	-	-	В 6/II -	
5I	24/УШ	I	"	76	2I,I	I6,2	I,30	2,I3	23,0	0,70	I,06	-	-	-	В 6/II -	
52	29/УШ	I	"	62	I4,4	I3,0	I,II	I,83	22,0	0,59	0,90	-	-	-	В 5/I0 -	
53	6/IX	I	"	59	I3,2	I2,4	I,06	I,78	2I,0	0,59	0,87	-	-	-	В 5/I0 -	
54	I4/IX	I	"	67	I6,9	I4,I	I,20	2,03	23,0	0,6I	0,98	-	-	-	В 6/II -	
55	I8/IX	I	"	57	I3,4	II,7	I,I5	I,78	20,0	0,58	0,82	-	-	-	В 6/II -	
56	27/IX	I	"	68	I7,0	I4,8	I,I5	2,03	23,0	0,64	0,97	-	-	-	В 6/II -	
57	2/X	I	"	46	8,46	9,47	0,89	I,38	I9,0	0,50	0,73	-	-	-	В 5/9 -	
58	20/X	I	"	47	9,I3	I0,0	0,9I	I,48	I9,0	0,53	0,75	-	-	-	В 5/I0 -	
59	3I/X	I	"	47	8,8I	9,83	0,90	I,53	I9,0	0,52	0,73	-	-	-	В 5/9 -	
60	9/XI	I	"	5I	9,9I	I0,3	0,96	I,52	I9,0	0,54	0,76	-	-	-	В 5/I0 -	
6I	I7/XI	I	"	66	I6,I	I3,8	I,I7	I,88	22,0	0,63	0,93	-	-	-	В 6/II -	
62	24/XI	I	"	7I	I9,4	I4,4	I,35	2,03	22,0	0,65	0,96	-	-	-	В 6/II -	
63	6/XII	I	"	88	27,7	I8,I	I,53	2,52	23,0	0,79	I,20	-	-	-	В 6/II -	
64	II/XII	I	"	92	29,8	I8,8	I,59	2,62	23,0	0,82	I,2I	-	-	-	В 6/II -	
65	3I/XII	I	"	87	26,I	I8,8	I,39	2,42	24,0	0,78	I,I5	-	-	-	В 6/II -	
						9I. р. УЧКОШОЙ - с. КАРАОЙ										
I	I8/I	I	зас	I45	4,02	5,43	0,74	0,95	I6,0	0,34	0,50	4,8	-	-	В 5/5 -	
2	I6/II	I	"	I40	2,64	4,84	0,55	0,84	20,0	0,24	0,38	6,2	-	-	В 6/6 -	
3	2/III	I	"	I42	3,I5	5,28	0,60	0,90	I9,0	0,28	0,4I	5,8	-	-	В 6/6 -	
4	9/III	I	"	I4I	3,06	5,3I	0,58	0,8I	I9,0	0,28	0,4I	6,0	-	-	В 6/6 -	
5	I7/III	I	"	I44	3,69	5,53	0,67	0,9I	I9,0	0,29	0,44	6,2	-	-	В 6/6 -	
6	I8/III	I	"	I43	3,49	5,43	0,64	0,87	I9,0	0,29	0,44	6,2	-	-	В 6/6 -	
7	20/III	I	св	I52	5,86	7,05	0,83	I,07	2I,0	0,34	0,52	6,2	-	-	В 7/7 -	
8	26/III	I	"	I40	3,0I	5,06	0,59	0,83	I9,0	0,27	0,42	6,0	-	-	В 6/6 -	
9	I/IУ	I	"	I38	2,7I	4,8I	0,56	0,80	I9,0	0,25	0,37	6,0	-	-	В 6/6 -	
I0	2/IУ	I	"	I35	2,I3	4,26	0,50	0,70	I9,0	0,22	0,37	5,6	-	-	В 6/6 -	
II	7/IУ	I	"	I3I	I,65	3,87	0,43	0,58	I9,0	0,20	0,36	5,4	-	-	В 6/6 -	
I2	I8/IУ	I	"	I33	I,94	4,04	0,48	0,65	I9,0	0,2I	0,36	5,6	-	-	В 6/6 -	
I3	28/IУ	I	"	I47	4,I4	6,24	0,66	0,96	2I,0	0,30	0,44	6,6	-	-	В 7/7 -	
I4	3/У	I	"	I49	4,4I	6,23	0,7I	I,00	20,0	0,3I	0,5I	6,4	-	-	В 7/7 -	
I5	I4/У	I	"	I50	5,08	6,57	0,77	I,03	2I,0	0,3I	0,47	6,4	-	-	В 7/7 -	
I6	23/У	I	"	I66	I3,I	I0,I	I,30	I,78	23,0	0,44	0,68	7,8	-	-	В 8/8 -	
I7	24/У	I	"	I70	I5,4	II,I	I,39	I,8I	24,0	0,46	0,74	8,0	-	-	В 8/8 -	
I8	25/У	I	"	I73	I7,2	II,9	I,45	I,8I	24,0	0,50	0,80	8,2	-	-	В 8/8 -	
I9	5/УI	I	"	I69	I4,7	II,4	I,29	I,86	24,0	0,48	0,74	8,0	-	-	В 8/8 -	
20	I3/УI	I	"	I7I	I6,I	II,5	I,40	I,80	24,0	0,48	0,74	8,2	-	-	В 8/8 -	
2I	I5/УI	I	"	I76	I9,6	I2,9	I,52	I,94	24,0	0,54	0,82	8,4	-	-	В 8/8 -	
22	I6/УI	I	"	I78	20,5	I3,4	I,53	2,03	24,0	0,56	0,8I	8,6	-	-	В 8/8 -	
23	20/УI	I	"	I70	I5,7	II,6	I,35	I,94	24,0	0,48	0,76	8,0	-	-	В 8/8 -	
24	24/УI	I	"	I62	II,I	9,7I	I,I4	I,48	24,0	0,40	0,64	7,4	-	-	В 8/8 -	
25	6/УII	I	"	I68	I4,3	II,2	I,28	I,68	25,0	0,45	0,7I	8,0	-	-	В 8/8 -	
26	I7/УII	I	"	I64	II,6	9,93	I,I7	I,56	23,0	0,43	0,66	7,6	-	-	В 8/8 -	
27	24/УII	I	"	I82	23,7	I4,2	I,67	2,I6	24,0	0,59	0,82	8,6	-	-	В 8/8 -	
28	4/УШ	I	"	I65	II,8	I0,6	I,II	I,52	24,0	0,44	0,68	7,6	-	-	В 8/8 -	
29	I7/УШ	I	"	I6I	I0,2	9,49	I,07	I,52	23,0	0,4I	0,62	7,2	-	-	В 8/8 -	
30	25/УШ	I	"	I60	9,45	9,27	I,02	I,46	23,0	0,40	0,62	7,2	-	-	В.8/8 -	

№ расхода воды взвешенных наносов	Дата измерения	№ створа	Состояние реки на уч-ке гидроствора	Уровень воды (см) над нулем графика Основной водпост	Расход воды (м³/сек)	Площадь водного сечения (м²)	Скорость течения (м/сек) средняя	Скорость течения (м/сек) наибольшая	Ширина реки (м)	Глубина (м) средняя	Глубина (м) наибольшая	Уклон водной поверхности (‰)	Расход взвешенных наносов (кг/сек)	Средняя мутность (г/м³)	Способ измерения расхода воды и взвешенных наносов		Примечание
1	2	3	4	5	6	7	8	9	10	11	12	13	14	15	16		17
3I	5/IX	I	св	I59	9,06	9,I2	0,99	I,42	23,0	0,40	0,6I	7,0	-	-	В 8/8	-	
32	I9/IX	I	"	I58	8,66	8,99	0,96	I,37	23,0	0,39	0,6I	7,2	-	-	В 8/8	-	
33	25/IX	I	"	I57	8,25	8,72	0,95	I,32	23,0	0,38	0,58	7,2	-	-	В 8/8	-	
34	6/X	I	"	I55	7,24	8,45	0,86	I,23	22,0	0,38	0,62	7,0	-	-	В 8/8	-	
35	I8/X	I	"	I53	6,22	7,76	0,80	I,I3	22,0	0,35	0,58	6,6	-	-	В 7/7	-	
36	II/XI	I	"	I49	4,82	6,89	0,70	0,99	2I,0	0,33	0,52	6,2	-	-	В 7/7	-	
37	II/XII	I	заб	I48	4,39	5,86	0,75	I,07	I8,0	0,33	0,50	6,2	-	-	В 7/7	-	
38	22/XII	I	"	I42	3,I3	5,33	0,59	0,92	I8,0	0,30	0,48	5,8	-	-	В 6/6	-	
						92. р. БЕШТАШ – гол. арыка САВ											
I	9/I	I	св	59	0,87	3,0I	0,29	0,42	8,0	0,38	0,6I	II	-	-	В 4/4	-	
2	25/I	I	"	58	0,73	3,I3	0,23	0,29	9,0	0,35	0,6I	II	-	-	В 4/4	-	
3	I2/II	I	"	59	0,8I	3,I3	0,26	0,28	8,0	0,39	0,60	II	-	-	В 4/4	-	
4	22/II	I	"	57	0,64	2,94	0,22	0,24	9,0	0,33	0,6I	II	-	-	В 4/4	-	
5	8/III	I	"	58	0,78	2,93	0,27	0,39	8,0	0,37	0,6I	II	-	-	В 5/5	-	
6	I9/III	I	"	58	0,73	3,I0	0,24	0,26	8,0	0,39	0,6I	II	-	-	В 4/4	-	
7	27/III	I	"	59	0,79	3,3I	0,24	0,3I	9,0	0,37	0,62	II	-	-	В 4/4	-	
8	I7/IV	I	"	59	0,77	3,06	0,25	0,29	8,0	0,38	0,6I	II	-	-	В 4/4	-	
9	25/IV	I	"	62	0,99	3,II	0,32	0,39	8,0	0,39	0,62	II	-	-	В 4/4	-	
I0	4/V	I	"	64	I,23	3,39	0,36	0,42	8,0	0,42	0,66	I0	-	-	В 4/4	-	
II	9/V	I	"	70	I,98	3,09	0,64	0,64	I0,0	0,3I	0,7I	I0	-	-	В 5/5	-	
I2	22/V	I	"	8I	4,07	4,84	0,84	I,I0	I0,0	0,48	0,8I	I2	-	-	В 5/5	-	
I3	24/V	I	"	II2	I4,4	8,65	I,66	2,07	I2,0	0,72	I,I6	I2	-	-	В 6/6	-	
I4	24/V	I	"	99	8,32	6,96	I,20	I,78	I2,0	0,58	I,02	I2	-	-	В 6/6	-	
I5	3I/V	I	"	I09	I2,I	7,97	I,52	I,95	I2,0	0,66	I,02	I3	-	-	В 6/6	-	
I6	I2/VI	I	"	I00	9,I3	7,32	I,25	I,66	I2,0	0,6I	I,02	I2	-	-	В 6/6	-	
I7	I6/VI	I	"	I05	I0,3	7,70	I,34	I,7I	I2,0	0,64	I,0I	I2	-	-	В 6/6	-	
I8	30/VI	I	"	I0I	9,37	7,35	I,27	I,5I	I2,0	0,6I	0,96	I2	-	-	В 6/6	-	
I9	4/VII	I	"	93	7,09	6,7I	I,06	I,25	I2,0	0,56	0,9I	I2	-	-	В 6/6	-	
20	I8/VII	I	"	94	7,25	6,68	I,09	I,45	I2,0	0,56	0,9I	I2	-	-	В 6/6	-	
2I	24/VII	I	"	I07	I2,5	7,74	I,6I	2,2I	I2,0	0,64	I,02	I2	-	-	В 6/6	-	
22	4/VIII	I	"	87	4,45	6,04	0,74	I,04	I2,0	0,50	0,86	I2	-	-	В 6/6	-	
23	I9/VIII	I	"	82	3,73	5,39	0,69	0,89	I0,0	0,54	0,8I	I2	-	-	В 5/5	-	
24	29/VIII	I	"	8I	3,09	5,27	0,59	0,75	I0,0	0,53	0,8I	I2	-	-	В 5/5	-	
25	4/IX	I	"	78	2,59	4,96	0,52	0,64	I0,0	0,50	0,8I	II	-	-	В 5/5	-	
26	I8/IX	I	"	76	2,27	4,64	0,49	0,6I	I0,0	0,46	0,76	II	-	-	В 5/5	-	
27	6/X	I	"	73	2,07	4,35	0,48	0,6I	I0,0	0,44	0,7I	II	-	-	В 5/5	-	
28	I9/X	I	"	70	I,96	4,24	0,46	0,57	I0,0	0,42	0,68	II	-	-	В 5/5	-	
29	28/X	I	"	67	I,62	3,76	0,43	0,53	I0,0	0,38	0,68	II	-	-	В 5/5	-	
30	I0/XI	I	"	63	I,03	3,40	0,30	0,38	I0,0	0,34	0,60	II	-	-	В 5/5	-	
3I	25/XI	I	"	65	I,28	3,6I	0,35	0,43	I0,0	0,36	0,6I	II	-	-	В 5/5	-	
32	I0/XII	I	"	63	I,07	3,5I	0,30	0,35	I0,0	0,35	0,6I	II	-	-	В 5/5	-	
33	23/XII	I	"	62	0,95	2,96	0,32	0,4I	I0,0	0,30	0,59	II	-	-	В 5/5	-	
						93. р. УРМАРАЛ – с. ОКТЯБРЬСКОЕ											
I	6/I	I	заб	6I	2,40	4,43	0,54	0,8I	I6,0	0,28	0,50	6,0	-	-	В 8/8	-	
2	30/I	I	"	62	2,58	4,50	0,57	0,86	I6,0	0,28	0,48	6,4	-	-	В 8/8	-	
3	I0/II	I	"	59	2,26	3,60	0,63	0,89	I6,0	0,22	0,4I	6,0	-	-	В 8/8	-	
4	27/II	I	"	58	I,80	3,53	0,5I	0,78	I6,0	0,22	0,37	5,6	-	-	В 8/8	-	
5	9/III	I	"	56	I,89	3,6I	0,52	0,83	I6,0	0,23	0,40	6,0	-	-	В 8/8	-	
6/I	28/III	I	св	60	2,44	3,93	0,62	0,90	I6,0	0,25	0,44	6,4	0,028	II	В 8/8	Б 8/8	
7	I9/IV	I	"	60	2,3I	4,00	0,58	0,86	I6,0	0,25	0,44	6,0	-	-	В 8/8	-	
8/2	29/IV	I	"	66	3,6I	5,20	0,69	0,90	I6,0	0,32	0,55	6,8	0,I0	28	В 8/8	Б 8/8	
9	8/V	I	"	74	4,96	5,97	0,83	I,I7	I7,0	0,35	0,60	7,6	-	-	В 8/8	-	
I0	I5/V	I	"	78	5,60	6,57	0,85	I,25	I7,0	0,39	0,62	8,0	-	-	В 8/8	-	
II/3	20/V	I	"	84	7,I2	7,09	I,00	I,39	I7,0	0,42	0,66	8,8	0,I3	I8	В 8/8	Б 8/8	

№ расхода воды взвешенных наносов	Дата измерения	№ створа	Состояние реки на уч-ке гидростворa	Уровень воды (см) над нулем графика Основной водпост	Расход воды (м³/сек)	Площадь водного сечения (м²)	Скорость течения (м/сек) средняя	Скорость течения (м/сек) наибольшая	Ширина реки (м)	Глубина (м) средняя	Глубина (м) наибольшая	Уклон водной поверхности (‰)	Расход взвешенных наносов (кг/сек)	Средняя мутность (г/м³)	Способ измерения расхода воды и взвешенных наносов		Примечание
1	2	3	4	5	6	7	8	9	10	11	12	13	14	15	16		17
I2	23/У	I	св	94	I0,I	9,00	I,I2	I,7I	I9,0	0,47	0,77	I0	-	-	В 9/9	-	
I3	24/У	I	"	I04	I3,2	I0,I	I,3I	I,76	I9,0	0,53	0,82	I2	-	-	В 9/9	-	
I4	25/У	I	"	II2	I6,8	I0,5	I,60	I,94	I9,0	0,55	0,76	I3	-	-	В 9/9	-	
I5	5/УI	I	"	II6	I8,3	I0,9	I,68	2,38	20,0	0,54	0,76	I3	-	-	В 9/9	-	
I6	I5/УI	I	"	II4	I7,4	I0,8	I,6I	2,50	20,0	0,54	0,80	I3	-	-	В 9/9	-	
I7/4	I8/УI	I	"	I22	2I,7	I2,I	I,79	2,43	20,0	0,60	I,00	I4	I,7	78	В 9/9	Б 9/9	
I8	30/УI	I	"	I24	23,6	I2,7	I,86	2,32	20,0	0,64	I,0I	I4	-	-	В 9/9	-	
I9	8/УII	I	"	II8	I9,I	II,8	I,62	2,27	20,0	0,59	0,80	I3	-	-	В 9/9	-	
20/5	I2/УII	I	"	I28	28,9	I4,2	2,04	2,63	20,0	0,7I	0,95	I5	5,8	200	В 9/9	Б 9/9	
2I	I8/УII	I	"	I24	24,5	I3,4	I,83	2,23	20,0	0,67	0,95	I4	-	-	В 9/9	-	
22	24/УII	I	"	I32	3I,7	I5,6	2,03	2,68	20,0	0,78	I,I0	I4	-	-	В 9/9	-	
23	3I/УII	I	"	I04	I8,7	I0,9	I,72	2,I5	I9,0	0,57	0,80	7,6	-	-	В 9/9	-	
24	3I/УII	I	"	I06	I9,0	9,93	I,9I	2,93	I9,0	0,52	0,74	8,0	-	-	В 9/9	-	
25	I/УIII	I	"	II4	22,0	II,0	2,00	2,75	20,0	0,55	0,80	II	-	-	В 9/9	-	
26	5/УIII	I	"	II3	20,5	II,9	I,72	2,I7	20,0	0,60	0,86	II	-	-	В 9/9	-	
27	I0/УIII	I	"	I02	II,9	I0,0	I,I9	I,50	I9,0	0,53	0,79	9,6	-	-	В 9/9	-	
28/6	I4/УIII	I	"	I08	I4,5	I0,6	I,37	I,77	I9,0	0,56	0,73	II	0,34	23	В 9/9	Б 9/9	
29	I9/УIII	I	"	I04	I2,6	9,96	I,26	I,74	I9,0	0,52	0,74	II	-	-	В 9/9	-	
30	28/УIII	I	"	98	I0,8	9,I8	I,I8	I,60	I9,0	0,48	0,70	9,6	-	-	В 9/9	-	
3I	2/IX	I	"	90	9,20	8,I0	I,I4	I,49	I8,5	0,44	0,68	8,8	-	-	В 9/9	-	
32	8/IX	I	"	88	8,80	8,09	I,09	I,30	I8,5	0,44	0,70	8,8	-	-	В 9/9	-	
33/7	30/IX	I	"	80	6,07	7,08	0,86	I,2I	I8,0	0,39	0,65	7,6	0,057	9,4	В 8/8	Б 8/8	
34	2/X	I	"	80	5,96	6,9I	0,86	I,23	I8,0	0,38	0,63	7,2	-	-	В 8/8	-	
35/8	3I/X	I	"	74	4,04	5,59	0,72	I,02	I6,0	0,35	0,58	6,8	0,0I9	4,7	В 8/8	Б 8/8	
36	I5/XI	I	"	70	4,00	5,24	0,76	I,I5	I6,0	0,33	0,52	6,4	-	-	В 8/8	-	
37/9	29/XI	I	"	70	3,9I	5,38	0,73	I,09	I6,5	0,33	0,56	6,4	0,038	9,7	В 8/8	Б 8/8	
38	I4/XII	I	заб	66	3,I5	4,50	0,70	0,92	I6,5	0,27	0,5I	6,0	-	-	В 8/8	-	
39	3I/XII	I	"	66	3,I9	4,65	0,69	0,90	I6,5	0,28	0,53	6,0	-	-	В 8/8	-	

94. р. КУМШТАГ - гол. арыка ЯНГИ

I	9/I	I	заб	28	0,76	I,92	0,40	0,84	7,5	0,26	0,44	9,0	-	-	В 6/6	-
2	3I/I	I	"	26	0,92	I,86	0,49	0,68	7,5	0,25	0,42	9,0	-	-	В 5/5	-
3	I0/II	I	"	24	0,68	I,93	0,35	0,79	7,5	0,26	0,38	II	-	-	В 5/5	-
4	3I/II	I	св	23	0,63	I,84	0,34	0,74	7,5	0,25	0,38	II	-	-	В 5/5	-
5	I0/IУ	I	"	26	0,64	2,06	0,3I	0,75	7,5	0,27	0,44	I0	-	-	В 5/5	-
6	30/IУ	I	"	34	I,30	2,5I	0,52	0,87	7,5	0,33	0,48	8,0	-	-	В 7/7	-
7	I2/У	I	"	37	I,64	2,79	0,59	0,92	7,5	0,37	0,55	8,0	-	-	В 7/7	-
8	I8/У	I	"	44	2,67	3,39	0,79	I,60	7,5	0,45	0,63	9,0	-	-	В 7/7	-
9	5/УI	I	"	65	8,6I	5,0I	I,72	2,92	7,5	0,67	0,86	I7	-	-	В 8/I4	-
I0	22/УI	I	"	63	8,30	5,I0	I,63	2,80	7,5	0,68	0,86	2I	-	-	В 8/I5	—
II	27/УI	I	"	55	5,88	4,57	I,29	2,I8	7,5	0,6I	0,82	I3	-	-	В 8/I2	-
I2	8/УII	I	"	56	6,58	4,4I	I,49	2,48	7,5	0,59	0,78	20	-	-	В 8/I2	-
I3	22/УII	I	"	55	7,I2	4,64	I,53	2,6I	7,5	0,62	0,78	I9	-	-	В 8/I4	-
I4	3I/УII	I	"	53	5,I7	3,97	I,30	I,96	7,5	0,53	0,78	I8	-	-	В 8/I0	-
I5	I4/УIII	I	"	47	3,26	2,63	I,24	I,58	7,5	0,35	0,58	I8	-	-	В 8/8	-
I6	25/УIII	I	"	43	2,I6	I,54	I,40	I,69	7,5	0,2I	0,42	I9	-	-	В 8/8	-
I7	3I/УIII	I	"	42	I,90	I,49	I,28	I,48	7,5	0,20	0,42	I9	-	-	В 8/8	-
I8	I8/IX	I	"	39	I,55	I,34	I,I6	I,40	7,0	0,I9	0,43	I9	-	-	В 5/5	-
I9	30/IX	I	"	37	I,34	I,26	I,06	I,33	7,0	0,I8	0,43	I9	-	-	В 5/5	-
20	30/X	I	"	36	I,30	I,23	I,06	I,33	7,0	0,I8	0,42	I9	-	-	В 5/5	-
2I	30/XI	I	"	36	I,44	I,27	I,I3	I,39	6,0	0,2I	0,43	I9	-	-	В 6/6	-
22	I5/XII	I	лдст	57	0,57	2,03	0,28	0,76	5,0	0,4I	0,47	-	-	-	В 6/6	-
23	26/XII	I	заб	32	0,75	0,85	0,88	I,I3	6,0	0,I4	0,33	I5	-	-	В 5/5	-

Расход № 22 измерен при подпоре от ледовых явлений и перед измерением русло расчищено ото льда.

№ расхода воды взвешенных наносов	Дата измерения	№ створа	Состояние реки на уч-ке гидроствора	Уровень воды (см) над нулем графика. Основной водпост	Расход воды (м³/сек)	Площадь водного сечения (м²)	Скорость течения (м/сек) средняя	Скорость течения (м/сек) наибольшая	Ширина реки (м)	Глубина (м) средняя	Глубина (м) наибольшая	Уклон водной поверхности ‰	Расход взвешенных наносов (кг/сек)	Средняя мутность (г/м³)	Способ измерения расхода воды и взвешенных наносов	Примечание
1	2	3	4	5	6	7	8	9	10	11	12	13	14	15	16	17
95. р. КАРАБУРА – ущелье КОКСАЙ																
I	2/I	I	заб	47	I,45	I,8I	0,80	0,99	8,5	0,2I	0,32	II	–	–	В 9/9 –	
2	29/I	I	"	44	I,29	I,6I	0,80	I,0I	9,0	0,I8	0,25	6,7	–	–	В 9/9 –	
3	I8/II	I	"	42	I,I2	I,40	0,80	I,09	9,0	0,I6	0,20	6,7	–	–	В 9/9 –	
4	I8/III	I	"	42	I,26	I,54	0,82	I,I4	9,0	0,I7	0,20	6,7	–	–	В 8/8 –	
5	27/III	I	св	44	I,2I	I,44	0,84	I,I6	9,0	0,I6	0,20	I0	–	–	В 9/9 –	
6	I5/IУ	I	"	44	I,25	I,57	0,80	I,I3	9,5	0,I7	0,20	I0	–	–	В 9/9 –	
7	30/IУ	I	"	45	I,36	I,7I	0,80	I,08	I0,0	0,I7	0,20	I0	–	–	В 9/9 –	
8	I5/У	I	"	50	I,69	I,93	0,88	I,I4	9,5	0,20	0,24	I0	–	–	В I0/I0 –	
9	20/У	I	"	53	2,I8	2,37	0,92	I,30	9,5	0,25	0,30	I0	–	–	В I0/I0 –	
I0	23/У	I	"	58	3,59	3,I9	I,I3	I,44	9,5	0,34	0,40	I0	–	–	В I0/I0 –	
II	30/У	I	"	65	5,85	4,09	I,43	I,78	I0,5	0,39	0,50	I0	–	–	В II/II –	
I2	II/УI	I	"	7I	7,82	4,83	I,62	2,I7	I0,5	0,46	0,65	I0	–	–	В II/II –	
I3	I5/УI	I	"	70	7,62	4,84	I,57	2,00	I0,5	0,46	0,65	I0	–	–	В II/II –	
I4	I9/УI	I	"	75	I0,3	5,75	I,79	2,38	II,0	0,52	0,70	I0	–	–	В II/II –	
I5	26/УI	I	"	67	6,27	4,53	I,38	I,89	II,0	0,4I	0,50	I0	–	–	В II/II –	
I6	I0/УII	I	"	76	I0,5	5,89	I,78	2,34	II,0	0,54	0,70	I0	–	–	В II/II –	
I7	I5/УII	I	"	78	II,I	6,0I	I,85	2,20	II,0	0,55	0,70	I0	–	–	В II/II –	
I8	22/УII	I	"	75	9,20	5,37	I,7I	2,24	II,0	0,49	0,70	I0	–	–	В II/II –	
I9	30/УII	I	"	7I	8,2I	5,28	I,55	I,84	II,0	0,48	0,60	I0	–	–	В II/II –	
20	II/УIII	I	"	68	6,I5	4,86	I,27	I,58	II,0	0,44	0,60	I0	–	–	В II/II –	
2I	I8/УIII	I	"	67	6,06	4,68	I,29	I,58	II,0	0,43	0,60	I0	–	–	В II/II –	
22	22/УIII	I	"	68	6,75	4,65	I,45	2,24	II,0	0,42	0,50	I0	–	–	В II/II –	
23	28/УIII	I	"	65	5,6I	4,34	I,29	I,66	II,0	0,39	0,50	I0	–	–	В II/II –	
24	I8/IX	I	"	56	2,82	3,43	0,82	I,25	I0,0	0,34	0,50	II	–	–	В I0/I0 –	
25	24/IX	I	"	56	3,I0	3,33	0,93	I,I8	I0,0	0,33	0,50	II	–	–	В I0/I0 –	
26	8/ X	I	"	54	2,56	3,22	0,80	I,I7	I0,0	0,32	0,40	9,0	–	–	В I0/I0 –	
27	22/X	I	"	53	2,42	2,89	0,84	I,I9	9,5	0,30	0,40	9,0	–	–	В I0/I0 –	
28	II/XI	I	"	50	I,95	2,87	0,68	0,94	9,0	0,32	0,40	9,0	–	–	В 8/8 –	
29	9/XII	I	заб	50	I,80	2,72	0,66	I,0I	9,0	0,30	0,40	8,9	–	–	В 8/8 –	
98. р. АССА – ж.-д.ст. МАЙМАК																
I/I	9/I	2	заб	330	6,44	8,50	0,76	I,I2	2I,0	0,40	0,62	7,2	0,I3	20	В 9/33 Б 9/9	
2	20/I	2	"	332	7,0I	8,80	0,80	I,I2	2I,0	0,42	0,6I	6,8	–	–	В 9/33 –	
3/2	28/I	2	"	328	5,88	8,04	0,73	I,02	2I,0	0,38	0,58	7,0	0,036	6,I	В 9/29 Б 9/9	
4/3	9/II	2	"	330	7,49	8,57	0,87	I,2I	2I,0	0,4I	0,60	7,0	0,65	87	В 9/33 Б 9/9	
5	I8/II	2	св	329	6,83	8,7I	0,78	I,I5	2I,0	0,4I	0,67	7,2	–	–	В 9/28 –	
6/4	28/II	2	заб	328	6,6I	8,60	0,77	I,II	2I,0	0,4I	0,65	7,0	0,29	44	В 9/28 Б 9/9	
7/5	9/III	2	св	328	6,97	8,58	0,8I	I,I5	2I,0	0,4I	0,62	7,2	0,38	55	В 9/33 Б 9/9	
8	20/III	2	"	329	7,00	8,5I	0,82	I,I4	2I,0	0,4I	0,63	7,I	–	–	В 9/3I –	
9/6	29/III	2	"	323	4,92	6,98	0,70	I,0I	I8,5	0,38	0,56	7,I	0,65	I30	В 9/25 Б 9/9	
I0/7	9/IУ	2	"	320	3,55	6,02	0,59	0,89	I7,7	0,34	0,53	7,2	0,24	68	В 8/20 Б 8/8	
II	I9/IУ	2	"	32I	3,88	6,4I	0,6I	0,9I	I7,5	0,37	0,56	7,2	–	–	В 9/24 –	
I2/8	30/УI	2	"	3I9	3,25	5,72	0,57	0,83	I7,5	0,33	0,5I	7,3	0,34	I00	В 8/I8 Б 8/8	
I3/9	I0/У	2	"	3I9	3,II	5,98	0,52	0,84	I7,7	0,34	0,50	7,2	0,I2	39	В 8/22 Б 8/8	
I4/I0	20/У	2	"	3I8	2,47	5,I4	0,48	0,74	I7,5	0,29	0,47	6,9	0,090	36	В 8/I8 Б 8/8	
I5	23/У	2	"	332	6,99	8,84	0,79	I,2I	I9,7	0,45	0,75	6,5	–	–	В I0/33 –	
I6/II	25/У	2	"	347	I3,8	I2,8	I,08	I,57	22,5	0,57	0,8I	6,3	I,I	80	В I2/46 Б I2/I2	
I7/I2	II/УI	2	"	353	I6,6	I4,3	I,I6	I,70	23,I	0,62	0,89	6,5	I,8	II0	В I2/48 Б I2/I2	
I8	I8/УI	2	"	347	I2,9	I3,2	0,98	I,62	23,0	0,57	0,8I	6,3	–	–	В I2/47 –	
I9/I3	29/УI	2	"	348	I3,7	I3,0	I,05	I,62	22,8	0,57	0,82	7,4	I,2	88	В I2/46 Б I2/I2	
20/I4	9/УII	2	"	346	I2,5	I2,8	0,98	I,45	23,0	0,56	0,83	7,3	0,39	3I	В II/45 Б II/II	
2I/I5	I9/УII	2	"	340	I0,6	II,2	0,95	I,36	22,2	0,50	0,79	7,5	0,2I	20	В I0/40 Б I0/I0	
22/I6	27/УII	2	"	340	9,8I	I0,6	0,93	I,36	22,0	0,48	0,72	7,5	0,88	90	В I0/37 Б I0/I0	

№ расхода воды взвешенных наносов	Дата измерения	№ створа	Состояние реки на уч-ке гидростворa	Уровень воды (см) над нулем графика Основной водпост	Расход воды (м³/сек)	Площадь водного сечения (м²)	Скорость течения (м/сек) средняя	Скорость течения (м/сек) наибольшая	Ширина реки (м)	Глубина (м) средняя	Глубина (м) наибольшая	Уклон водной поверхности (‰)	Расход взвешенных наносов (кг/сек)	Средняя мутность (г/м³)	Способ измерения расхода воды и взвешенных наносов	Примечание
1	2	3	4	5	6	7	8	9	10	11	12	13	14	15	16	17
23/I7	6/VIII	2	св	34I	I0,4	II,4	0,9I	I,32	22,0	0,52	0,73	7,5	0,40	38	В I0/40 Б I0/I0	
24/I8	I9/VIII	2	"	337	8,9I	I0,I	0,88	I,27	2I,3	0,47	0,69	7,5	0,2I	24	В I0/36 Б I0/I0	
25/I9	30/VIII	2	"	335	7,78	9,58	0,8I	I,20	20,8	0,46	0,69	8,5	0,20	26	В I0/34 Б I0/I0	
26/20	I0/IX	2	"	332	7,I5	8,85	0,8I	0,98	20,7	0,43	0,64	7,5	0,I9	27	В I0/30 Б I0/I0	
27/2I	I7/IX	2	"	327	5,33	7,98	0,67	I,0I	20,5	0,39	0,6I	7,7	0,I2	23	В I0/28 Б I0/I0	
28/22	30/IX	2	"	325	4,83	7,64	0,63	0,96	20,4	0,37	0,58	7,8	0,I5	3I	В I0/26 Б I0/I0	
29/23	I0/X	2	"	326	5,04	7,89	0,64	I,00	I9,6	0,40	0,58	7,2	0,I7	34	В I0/27 Б I0/I0	
30/24	I9/X	2	"	326	5,29	8,I5	0,65	I,0I	I9,6	0,42	0,58	7,I	0,29	55	В I0/27 Б I0/I0	
3I/25	29/X	2	"	325	4,68	7,76	0,60	0,96	I9,4	0,40	0,58	7,I	0,I3	28	В 9/28 Б 9/9	
32/26	I0/XI	2	"	3I8	2,3I	4,97	0,46	0,70	I6,9	0,29	0,44	7,I	0,055	24	В 8/I8 Б 8/8	
33	I9/XI	2	"	3I8	2,36	5,03	0,47	0,65	I6,9	0,30	0,45	7,I	-	-	В 8/I8 -	
34/27	30/XI	2	"	320	2,72	5,54	0,49	0,75	I7,I	0,32	0,5I	7,2	0,II	40	В 8/I8 Б 8/8	
35/28	I0/XII	2	заб	336	7,27	9,I8	0,79	I,II	20,9	0,44	0,63	6,7	0,47	65	В I0/35 Б I0/I0	
36	20/XII	2	"	344	7,8I	I0,0	0,78	I,2I	2I,5	0,47	0,68	6,5	-	-	В I0/39 -	
37/29	27/XII	2	"	335	7,28	9,I0	0,80	I,I8	I9,7	0,46	0,66	6,6	0,46	63	В 9/35 Б 9/9	

Расход № 36 измерен при подпоре от ледовых явлений.

99. р. КУРКУРЕУСУ - уроч. ЧОН-КУРЧАН

I	2I/I	I	заб	58	2,I4	3,88	0,55	I,06	9,0	0,43	0,50	I3	-	-	В 7/7 -	
2	30/I	I	"	6I	2,94	4,I3	0,7I	I,07	9,0	0,46	0,53	I2	-	-	В 7/7 -	
3	I8/II	I	"	57	2,28	3,72	0,6I	0,97	9,0	0,4I	0,48	I3	-	-	В 7/7 -	
4	5/III	I	"	56	2,23	3,70	0,60	I,II	9,0	0,4I	0,45	I3	-	-	В 7/7 -	
5	I2/III	I	"	54	I,96	3,58	0,55	I,0I	9,0	0,40	0,44	I3	-	-	В 7/7 -	
6	20/III	I	св	58	2,76	3,96	0,70	I,07	9,0	0,44	0,50	I3	-	-	В 7/7 -	
7	8/IV	I	"	55	I,96	3,6I	0,54	0,87	9,0	0,40	0,45	I3	-	-	В 7/7 -	
8	20/IV	I	"	60	3,I2	3,92	0,80	I,20	9,0	0,44	0,50	I3	-	-	В 7/7 -	
9	26/IV	I	"	64	3,67	4,56	0,80	I,33	9,0	0,5I	0,59	I3	-	-	В 7/7 -	
I0	I9/V	I	"	67	3,65	4,85	0,75	I,I7	9,0	0,54	0,60	I3	-	-	В 7/7 -	
II	23/V	I	"	73	5,97	5,42	I,I0	I,76	9,0	0,60	0,65	I3	-	-	В 7/7 -	
I2	24/V	I	"	76	6,3I	5,67	I,II	I,93	9,0	0,63	0,68	I3	-	-	В 7/7 -	
I3	30/V	I	"	80	7,46	6,05	I,23	I,85	9,0	0,67	0,72	I3	-	-	В 7/7 -	
I4	I5/VI	I	"	83	9,50	6,68	I,42	I,76	9,0	0,74	0,85	I3	-	-	В 7/7 -	
I5	I6/VI	I	"	86	II,0	6,99	I,57	2,0I	9,0	0,78	0,85	I4	-	-	В 7/7 -	
I6	I8/VI	I	"	90	I2,6	7,36	I,7I	2,I0	9,0	0,82	0,90	I5	-	-	В 7/7 -	
I7	30/VI	I	"	94	I5,4	7,65	2,0I	2,27	9,0	0,85	0,95	I6	-	-	В 7/7 -	
I8	I2/VII	I	"	98	I7,5	8,37	2,09	2,82	9,0	0,93	I,05	I7	-	-	В 7/7 -	
I9	I4/VII	I	"	I02	2I,0	8,66	2,42	3,02	9,0	0,96	I,I0	I7	-	-	В 7/7 -	
20	28/VII	I	"	92	I4,0	7,25	I,93	2,32	9,0	0,8I	0,95	I5	-	-	В 7/7 -	
2I	3/VIII	I	"	96	I6,6	8,I5	2,04	2,92	9,0	0,9I	I,03	I6	-	-	В 7/7 -	
22	8/VIII	I	"	86	I0,3	6,66	I,55	2,I0	9,0	0,74	0,82	I4	-	-	В 7/7 -	
23	28/VIII	I	"	83	9,I7	6,42	I,43	I,92	9,0	0,7I	0,78	I3	-	-	В 7/7 -	
24	3I/VIII	I	"	78	6,66	5,66	I,I8	I,43	9,0	0,63	0,70	I3	-	-	В 7/7 -	
25	I6/IX	I	"	73	4,80	5,27	0,9I	I,I7	9,0	0,59	0,65	I3	-	-	В 7/7 -	
26	29/IX	I	"	70	4,50	5,04	0,89	I,I7	9,0	0,56	0,62	I3	-	-	В 7/7 -	
27	I8/X	I	"	65	3,40	4,54	0,75	0,97	9,0	0,50	0,60	I2	-	-	В 7/7 -	
28	28/X	I	"	68	3,95	4,7I	0,84	I,I2	9,0	0,52	0,63	I3	-	-	В 7/7 -	
29	20/XI	I	"	65	2,78	4,36	0,64	0,92	9,0	0,48	0,60	I3	-	-	В 7/7 -	
30	I5/XII	I	заб	65	2,98	4,38	0,68	0,87	9,0	0,49	0,57	II	-	-	В 7/7 -	
3I	27/XII	I	"	62	2,54	4,09	0,62	0,77	9,0	0,45	0,54	I2	-	-	В 7/7 -	

№ расхода воды взвешенных наносов	Дата измерения	№ створа	Состояние реки на уч-ке гидроствора	Уровень воды (см) над нулем графика Основной водпост	Расход воды ($м^3$/сек)	Площадь водного сечения ($м^2$)	Скорость течения (м/сек) средняя	Скорость течения (м/сек) наибольшая	Ширина реки (м)	Глубина (м) средняя	Глубина (м) наибольшая	Уклон водной поверхности (‰)	Расход взвешенных наносов (кг/сек)	Средняя мутность ($г/м^3$)	Способ измерения расхода воды и взвешенных наносов		Примечание
1	2	3	4	5	6	7	8	9	10	11	12	13	14	15	16		17
						100. р. ТЕРС – с. БУРНО-ОКТЯБРЬСКОЕ											
I/I	I5/I	I	здст	233	3,85	I4,0/8,20	0,47	0,82	23,2	0,60	0,78	–	0,38	99	В I2/24	Б I2/I2	
2	20/I	I	"	235	4,06	I4,4/8,54	0,48	0,9I	23,I	0,62	0,77	–	–	–	В I2/22	–	
3/2	28/I	I	"	237	3,64	I4,7/6,69	0,54	0,92	23,6	0,62	0,79	–	0,29	80	В I2/20	Б I2/20	
4/3	9/II	I	"	264	4,79	2I,2/9,84	0,49	I,I6	24,8	0,85	I,I0	–	I,6	330	В I2/30	Б I2/30;С	
5	I8/II	I	заб	2I8	5,0I	9,46	0,53	0,76	23,2	0,4I	0,65	4,8	–	–	В I2/36	–	
6/4	23/II	I	здст	258	4,58	I9;4/II,2	0,4I	0,66	23,8	0,82	I,I3	–	0,27	59	В 8/24	Б 8/24;С	
7	27/II	I	"	238	4,I8	I4,2/8,67	0,48	I,0I	23,8	0,60	0,82	–	–	–	В I2/24	–	
8/5	6/III	I	св	2I6	4,86	9,53	0,5I	0,76	23,3	0,4I	0,64	2,5	0,33	68	В I2/33	Б I2/I2	
9/6	I2/III	I	"	2I7	5,I4	9,60	0,54	0,76	23,3	0,4I	0,6I	5,0	I,2	230	В I2/39	Б I2/I2	
I0/7	I9/III	I	"	226	7,82	II,3	0,69	I,0I	23,3	0,48	0,7I	5,I	I,5	I90	В I2/39	Б I2/I2	
II	20/III	I	"	234	II,2	I2,6	0,89	I,4I	23,3	0,54	0,79	4,6	–	–	В I2/49	–	
I2	2I/III	I	"	240	I4,6	I4,3	I,02	I,76	23,6	0,6I	0,86	4,2	–	–	В I2/52	–	
I3/8	29/III	I	"	236	I3,3	I3,9	0,96	I,5I	23,3	0,60	0,82	4,5	8,3	620	В I2/50	Б I2/I2	
I4/9	I0/IV	I	"	225	8,34	II,7	0,7I	I,0I	23,2	0,50	0,74	4,5	I,8	220	В I2/47	Б I2/I2	
I5/I0	I3/IV	I	"	228	9,62	I2,I	0,80	I,20	23,2	0,52	0,77	4,6	4,4	460	В I2/45	Б I2/I2	
I6/II	26/IV	I	"	223	6,89	I0,8	0,64	0,9I	23,2	0,47	0,7I	4,6	4,8	700	В I2/42	Б I2/I2	
I7/I2	9/V	I	"	2I9	5,40	I0,0	0,54	0,76	23,3	0,43	0,65	4,7	0,46	85	В I2/33	Б I2/I2	
I8/I3	II/V	I	"	245	I5,9	I6,7	0,95	I,53	25,5	0,65	0,95	4,5	6,9	430	В I3/49	Б I2/I2	
I9	I4/V	I	"	285	52,0	28,4	I,83	2,7I	26,8	I,06	I,40	–	–	–	В I3/26	–	
20	I5/V	I	"	234	II,5	I3,2	0,87	I,34	23,I	0,57	0,80	4,6	–	–	В I2/48	–	
2I	23/V	I	"	2I5	4,00	8,9I	0,45	0,64	23,I	0,39	0,57	4,8	–	–	В I2/30	–	
22	8/VI	I	"	200	0,94	4,76	0,20	0,28	I8,4	0,26	0,45	4,5	–	–	В I0/I3	–	
23/I4	I7/VI	I	"	I92	0,30	3,43	0,09	0,I3	I7,8	0,I9	0,33	4,3	0,0I8	60	В 7/7	Б 7/7	
24/I5	25/VI	в.48 м	"	I92	0,34	0,79	0,43	0,7I	3,3	0,24	0,37	3,9	0,0I5	44	В 6/6	Б 6/6	
25	3/VII	в.48 м	"	I94	0,42	0,86	0,49	0,83	3,3	0,26	0,35	4,I	–	–	В 6/6	–	
26/I6	3I/VII	в.48 м	"	I93	0,39	0,83	0,47	0,78	3,3	0,25	0,40	3,8	0,0I8	46	В 6/6	Б 6/6	
27/I7	3I/VII	в.43 м	"	I87	0,I5	0,66	0,23	0,43	3,2	0,2I	0,40	3,8	0,006	40	В 6/6	Б 6/6	
28/I8	2/VIII	в.43 м	"	I92	0,29	0,87	0,33	0,59	3,0	0,29	0,43	4,0	0,009	3I	В 5/5	Б 5/5	
29	I3/VIII	в.43 м	"	I94	0,48	0,97	0,49	0,8I	3,0	0,32	0,45	4,2	–	–	В 5/5	–	
30/I9	24/VIII	I	"	I98	0,78	4,70	0,I7	0,25	I8,I	0,26	0,40	4,3	0,052	67	В 9/9	Б 9/9	
3I	6/IX	I	"	I99	0,93	4,78	0,I9	0,26	I8,2	0,26	0,43	4,4	–	–	В 9/9	–	
32/20	I2/IX	I	"	200	I,07	5,38	0,20	0,26	I8,4	0,29	0,49	3,5	0,042	39	В 9/I4	Б 9/9	
33	I6/IX	I	"	202	I,38	6,00	0,23	0,3I	I8,7	0,32	0,52	3,6	–	–	В 9/I5	–	
34/2I	28/IX	I	"	208	2,42	6,48	0,37	0,5I	20,2	0,32	0,50	4,8	0,27	II0	В I0/24	Б I0/I0	
35/22	5/X	I	"	209	2,32	6,70	0,35	0,48	20,4	0,33	0,54	4,6	0,090	39	В I0/26	Б I0/I0	
36/23	I9/X	I	"	2II	2,76	7,36	0,38	0,56	20,4	0,36	0,54	4,8	0,095	34	В I0/29	Б I0/I0	
37	30/X	I	"	209	2,54	7,02	0,36	0,58	20,4	0,34	0,57	4,9	–	–	В I0/28	–	
38/24	6/XI	I	"	2I2	3,07	7,55	0,4I	0,50	20,4	0,37	0,59	4,8	0,07I	23	В I0/30	Б I0/I0	
39/25	I7/XI	I	"	2I2	3,I5	7,30	0,43	0,5I	20,4	0,36	0,53	4,8	0,I5	48	В I0/27	Б I0/I0	
40	23/XI	I	"	2I8	5,05	9,67	0,52	0,76	23,2	0,42	0,62	4,8	–	–	В I2/39	–	
4I/26	4/XII	I	здст	220	2,85	7,39	0,39	0,72	23,2	0,32	0,53	–	0,20	70	В II/23	Б II/II	
42/27	I4/XII	I	"	236	3,65	7,27	0,50	0,76	23,2	0,3I	0,50	–	0,33	90	В I2/28	Б I2/I2	
43	3I/XII	I	"	248	3,78	7,86	0,48	0,7I	23,2	0,34	0,52	–	–	–	В I2/28	–	

Расходы № I–4,6,7,4I–43 измерены при подпоре от ледовых явлений.

Расходы № 4I–43–перед измерением русло расчищено ото льда.

I0I. р. ШОКПАК – с. ЫКОВСКОЕ

I	4/I	I	св	I89	0,26	I,33	0,20	0,25	9,3	0,I4	0,25	0,89	–	–	В 5/5	–	
2/I	II/I	I	заб	209	I,48	4,35	0,36	0,6I	I3,8	0,32	0,50	–	0,I8	I20	В 6/I0	Б 6/I0 С	
3	I5/I	I	здст	2I3	I,4I	4,92/3,43	0,4I	0,59	I4,3	0,34	0,52	–	–	–	В 6/6	–	
4/2	20/I	I	св	203	I,75	3,44	0,5I	0,65	I2,8	0,27	0,43	0,75	0,27	I50	В 6/7	Б 6/7 С	
5	27/I	в.I2I м	"	I95	0,37	I,24	0,30	0,46	7,5	0,I7	0,30	–	–	–	В 7/7	–	
6	28/I	в.I2I м	заб	2I4	I,48	3,58	0,4I	0,55	9,5	0,38	0,52	–	–	–	В 8/8	–	

№ расхода воды взвешенных наносов	Дата измерения	№ створа	Состояние реки на уч-ке гидроствора	Уровень воды (см) над нулем графика Основной водпост	Расход воды ($м^3$/сек)	Площадь водного сечения ($м^2$)	Скорость течения (м/сек) средняя	Скорость течения (м/сек) наибольшая	Ширина реки (м)	Глубина (м) средняя	Глубина (м) наибольшая	Уклон водной поверхности (‰)	Расход взвешенных наносов (кг/сек)	Средняя мутность ($г/м^3$)	Способ измерения расхода воды и взвешенных наносов		Примечание
1	2	3	4	5	6	7	8	9	10	11	12	13	14	15	16		17
7	4/П	I	св	202	I,78	3,4I	0,52	0,69	I3,0	0,26	0,4I	0,75	-	-	В 6/8	-	
8	I0/П	I	заб	204	I,58	3,58	0,45	0,65	I3,5	0,27	0,42	-	-	-	В 6/8	-	
9/3	I4/П	I	св	203	I,92	3,59	0,53	0,7I	I3,0	0,28	0,42	0,82	0,42	220	В 6/9	Б 6/9	
I0	I9/П	I	"	20I	I,68	3,3I	0,5I	0,66	I2,6	0,26	0,4I	0,88	-	-	В 6/7	-	
II/4	25/П	I	ждст	2I4	I,54	5,20/3,36	0,46	0,65	I4,4	0,36	0,6I	-	0,I9	I20	В 6/6	Б 6/6	
I2	2/Ш	I	св	200	I,62	3,24	0,50	0,62	I3,0	0,25	0,4I	0,82	-	-	В 6/7	-	
I3	II/Ш	в.I35 м	"	I85	0,37	0,8I	0,46	0,65	5,7	0,I4	0,27	-	-	-	В 6/6	-	
I4	II/Ш	I	"	I95	I,II	2,6I	0,43	0,55	II,7	0,22	0,36	I,I	-	-	В 6/6	-	
I5/5	I2/Ш	I	заб	205	2,06	3,92	0,53	0,7I	I3,5	0,29	0,45	0,75	I,I	530	В 6/8	Б 6/8	
I6	I3/Ш	I	св	I93	I,00	2,39	0,42	0,52	II,5	0,2I	0,33	0,95	-	-	В 6/6	-	
I7	I9/Ш	I	"	2I6	3,73	5,3I	0,70	0,96	I4,5	0,37	0,58	0,79	-	-	В 7/I2	-	
I8	20/Ш	I	"	209	2,46	4,2I	0,58	0,82	I3,8	0,3I	0,50	0,79	-	-	В 7/II	-	
I9/6	20/Ш	I	"	223	4,62	6,I5	0,75	I,07	I4,7	0,42	0,6I	0,79	I5	3200	В 7/I3	Б 7/I3 С	
20	2I/Ш	I	"	2I3	3,08	4,82	0,64	0,88	I4,0	0,34	0,53	0,79	-	-	В 7/II	-	
2I	2I/Ш	I	"	229	5,90	7,I2	0,83	I,I0	I5,0	0,47	0,69	0,85	-	-	В 7/I3	-	
22	22/Ш	I	"	2I4	3,25	5,05	0,64	0,88	I4,0	0,36	0,54	0,72	-	-	В 7/I2	-	
23	24/Ш	I	"	2I2	2,92	4,79	0,6I	0,86	I4,0	0,34	0,52	0,86	-	-	В 7/II	-	
24	25/Ш	I	"	220	4,06	5,76	0,70	0,96	I4,5	0,40	0,60	0,82	-	-	В 7/I2	-	
25/7	27/Ш	I	"	228	5,60	6,98	0,80	I,I0	I5,0	0,47	0,70	0,92	7,2	I300	В 7/I3	Б 7/I3 С	
26	4/IУ	I	"	208	2,4I	4,I4	0,58	0,80	I3,5	0,3I	0,49	0,86	-	-	В 6/II	-	
27/8	I0/IУ	I	"	207	2,34	4,0I	0,58	0,80	I3,0	0,3I	0,47	0,85	0,I4	60	В 7/I0	Б 7/I0 С	
28	I8/IУ	I	"	205	2,II	3,73	0,57	0,74	I3,0	0,29	0,45	I,5	-	-	В 7/I2	-	
29/9	27/IУ	I	"	2I0	2,60	4,34	0,60	0,83	I3,6	0,32	0,50	0,85	I,2	460	В 7/I3	Б 7/I3 С	
30/I0	I0/У	I	"	203	I,82	3,43	0,53	0,69	I2,7	0,27	0,43	0,98	0,II	60	В 6/I0	Б 6/I0 С	
3I/II	II/У	I	"	2I7	3,62	5,32	0,68	0,89	I4,0	0,38	0,57	0,92	3,0	830	В 7/I2	Б 7/I2 С	
32	I3/У	I	"	209	2,59	4,I9	0,62	0,8I	I3,3	0,32	0,50	0,92	-	-	В 7/I2	-	
33	I4/У	I	"	28I	24,0	I5,7	I,53	2,04	I8,7	0,84	I,25	-	-	-	В 8/8	-	
34/I2	I4/У	I	"	266	I7,4	I3,0	I,34	I,59	I8,0	0,72	I,II	I,7	250	I6000	В 8/8	Б 8/8	
35	I5/У	I	"	2I9	3,89	5,79	0,67	0,92	I4,5	0,40	0,63	0,92	-	-	В 7/I2	-	
36	I6/У	I	"	209	2,24	4,29	0,52	0,73	I3,5	0,32	0,53	I,I	-	-	В 7/I2	-	
37	I9/У	I	"	206	I,99	3,97	0,50	0,68	I3,0	0,3I	0,50	I,I	-	-	В 7/I2	-	
38	22/У	I	"	202	I,53	3,40	0,45	0,60	I2,5	0,27	0,49	I,2	-	-	В 6/I0	-	
39/I3	25/У	I	"	220	4,04	5,99	0,67	0,93	I4,6	0,4I	0,65	0,98	I3	3200	В 7/I3	Б 7/I3 С	
40	25/У	I	"	2I4	2,96	5,00	0,59	0,80	I3,8	0,36	0,60	0,92	-	-	В 7/I2	-	
4I	26/У	I	"	207	2,I5	4,25	0,5I	0,70	I3,2	0,32	0,52	I,I	-	-	В 7/I2	-	
42	3I/У	I	"	I98	I,I2	2,87	0,39	0,55	I2,I	0,24	0,4I	I,3	-	-	В 6/9	-	
43	3/УI	I	"	I88	0,54	I,92	0,28	0,39	I0,2	0,I9	0,32	I,4	-	-	В 5/8	-	
44/I4	II/УI	I	"	I87	0,46	I,62	0,28	0,39	9,8	0,I7	0,3I	I,4	0,028	6I	В 5/8	Б 5/8 С	
45	I8/УI	I	"	I84	0,33	I,40	0,24	0,29	9,2	0,I5	0,29	I,4	-	-	В 4/7	-	
46/I5	28/УI	I	"	I82	0,30	I,39	0,22	0,27	9,4	0,I5	0,29	I,4	0,0I9	63	В 4/7	Б 4/4	
47	I0/УII	н. I8 м	"	I8I	0,23	0,7I	0,32	0,40	5,3	0,I3	0,I7	I,4	-	-	В 5/5	-	
48	I9/УII	н. I8 м	"	I80	0,I9	0,72	0,26	0,3I	5,2	0,I4	0,I8	I,4	-	-	В 5/5	-	
49	3I/УII	н. I8 м	"	I8I	0,23	0,69	0,33	0,48	5,I	0,I4	0,I8	I,4	-	-	В 5/7	-	
50	8/УШ	н. I8 м	"	I82	0,24	0,67	0,36	0,52	5,0	0,I3	0,I8	I,4	-	-	В 5/6	-	
5I	I9/УШ	н. I8 м	"	I82	0,24	0,70	0,34	0,49	5,I	0,I4	0,I8	I,5	-	-	В 5/6	-	
52	30/УШ	н. I8 м	"	I83	0,3I	0,79	0,39	0,55	5,4	0,I5	0,20	I,4	-	-	В 5/7	-	
53	6/IX	н. I8 м	"	I84	0,34	0,86	0,40	0,58	5,4	0,I6	0,2I	I,4	-	-	В 5/7	-	
54	I0/IX	I	"	I87	0,50	I,82	0,27	0,39	I0,0	0,I8	0,3I	I,3	-	-	В 5/8	-	
55	I9/IX	I	"	I92	0,84	2,38	0,35	0,47	II,0	0,22	0,38	I,4	-	-	В 6/9	-	
56	30/IX	I	"	I95	I,02	2,64	0,39	0,50	II,5	0,23	0,40	I,3	-	-	В 6/I0	-	
57	9/X	I	"	I96	I,05	2,8I	0,37	0,53	II,8	0,24	0,4I	I,2	-	-	В 6/9	-	
58	I8/X	I	"	I96	I,07	2,75	0,39	0,5I	II,6	0,24	0,4I	I,2	-	-	В 6/I0	-	
59	29/X	I	"	I94	0,86	2,4I	0,36	0,48	II,2	0,22	0,38	I,2	-	-	В 6/9	-	
60/I6	9/XI	I	"	I94	0,94	2,57	0,37	0,50	II,4	0,23	0,39	I,3	0,026	28	В 6/9	Б 6/9 С	
6I/I7	20/XI	I	"	I95	I,0I	2,67	0,38	0,50	II,5	0,23	0,40	I,2	0,025	25	В 6/9	Б 6/9 С	
62/I8	23/XI	I	"	202	I,50	3,4I	0,44	0,57	I2,5	0,27	0,45	I,2	0,23	I50	В 6/II	Б 6/II С	
63/I9	5/XII	I	ждст	202	I,28	3,65	0,35	0,50	I2,5	0,29	0,48	-	0,I2	94	В 6/I0	Б 6/I0 С	
64/20	I9/XII	I	"	205	I,37	3,97	0,35	0,54	I3,0	0,3I	0,50	-	0,I6	I20	В 6/9	Б 6/9 С	

№ расхода воды взвешенных наносов	Дата измерения	№ створа	Состояние реки на уч-ке гидроствора	Уровень воды (см) над нулем графика Основной водпост	Расход воды (м³/сек)	Площадь водного сечения (м²)	Скорость течения (м/сек) средняя	Скорость течения (м/сек) наибольшая	Ширина реки (м)	Глубина (м) средняя	Глубина (м) наибольшая	Уклон водной поверхности (‰)	Расход взвешенных наносов (кг/сек)	Средняя мутность (г/м³)	Способ измерения расхода воды и взвешенных наносов	Примечание
1	2	3	4	5	6	7	8	9	10	11	12	13	14	15	16	17
65	29/XII	I	св	I99	I,43	3,09	0,46	0,58	I2,0	0,26	0,43	I,2	-	-	В 6/9	

Расходы № 2,3,6,8,II,63,64 измерены при подпоре от ледовых явлений.

Расходы № 63,64 - перед измерением русло расчищено ото льда.

I02. р. АКСАЙ - ГЭС

I	I0/I	I	заб	97	0,25	0,63	0,40	0,47	3,4	0,I9	0,25	-	-	-	В 7/7	-
2	20/I	I	"	96	0,22	0,60	0,37	0,52	3,4	0,I8	0,24	-	-	-	В 7/7	-
3	3I/I	I	"	96	0,23	0,59	0,39	0,47	3,4	0,I7	0,23	-	-	-	В 7/7	-
4	I0/II	I	"	95	0,22	0,6I	0,36	0,52	3,4	0,I8	0,25	-	-	-	В 7/7	-
5	23/II	I	св	95	0,2I	0,59	0,36	0,52	3,4	0,I7	0,24	-	-	-	В 7/7	-
6	I3/III	I	"	95	0,2I	0,55	0,38	0,47	3,4	0,I6	0,22	-	-	-	В 7/7	-
7	22/III	I	"	95	0,22	0,54	0,4I	0,46	3,4	0,I6	0,22	-	-	-	В 7/7	-
8	I/IV	I	"	95	0,2I	0,52	0,40	0,52	3,4	0,I5	0,22	65	-	-	В 7/7	-
9	9/IV	I	"	96	0,25	0,62	0,40	0,57	3,4	0,I8	0,24	65	-	-	В 7/7	-
I0	I7/IV	I	"	95	0,23	0,59	0,39	0,49	3,4	0,I7	0,23	65	-	-	В 7/7	-
II	30/IV	I	"	I00	0,39	0,72	0,54	0,68	3,4	0,2I	0,28	66	-	-	В 7/7	-
I2	I2/V	I	"	I00	0,39	0,74	0,53	0,64	3,4	0,22	0,28	66	-	-	В 7/7	-
I3	20/V	I	"	I05	0,6I	0,88	0,69	0,86	3,4	0,26	0,33	66	-	-	В 7/7	-
I4	2I/V	I	"	I06	0,72	0,94	0,77	0,93	3,4	0,28	0,37	66	-	-	В 7/7	-
I5	23/V	I	"	II2	I,54	I,32	I,I7	I,74	3,5	0,38	0,47	68	-	-	В 7/7	-
I6	27/V	I	"	II0	I,38	I,2I	I,I4	I,85	3,5	0,35	0,43	68	-	-	В 7/7	-
I7	3I/V	I	"	II2	I,60	I,32	I,2I	I,6I	3,4	0,39	0,49	68	-	-	В 7/7	-
I8	3I/V	I	"	II8	2,40	I,72	I,40	I,94	4,0	0,43	0,59	68	-	-	В 8/8	-
I9	3/VI	I	"	II2	I,53	I,29	I,I9	I,46	4,0	0,32	0,46	-	-	-	В 7/7	-
20	I2/VI	I	"	II2	I,46	I,23	I,I9	I,69	3,4	0,36	0,48	67	-	-	В 7/7	-
2I	I3/VI	I	"	II0	I,28	I,20	I,07	I,49	3,4	0,35	0,48	67	-	-	В 7/7	-
22	28/VI	I	"	II5	2,II	I,45	I,46	I,6I	4,0	0,36	0,50	67	-	-	В 7/7	-
23	7/VII	I	"	III	I,38	I,I9	I,I6	I,46	3,4	0,35	0,47	68	-	-	В 7/7	-
24	II/VII	I	"	I23	3,23	I,86	I,74	2,I6	4,0	0,46	0,67	70	-	-	В 8/8	-
25	I9/VII	I	"	II2	I,52	I,34	I,I3	I,48	3,4	0,39	0,50	68	-	-	В 7/7	-
26	25/VII	I	"	II2	I,48	I,20	I,23	I,39	3,4	0,35	0,43	68	-	-	В 7/7	-
27	3/VIII	I	"	II6	2,II	I,46	I,45	I,79	4,0	0,36	0,54	68	-	-	В 8/8	-
28	I4/VIII	I	"	III	I,47	I,I8	I,25	I,48	3,4	0,35	0,43	68	-	-	В 7/7	-
29	I5/VIII	I	"	I08	I,II	I,04	I,07	I,I9	3,4	0,3I	0,40	67	-	-	В 7/7	-
30	27/VIII	I	"	I04	0,62	0,79	0,78	I,I0	3,4	0,23	0,3I	67	-	-	В 7/7	-
3I	3/IX	I	"	I03	0,55	0,73	0,75	I,02	3,4	0,2I	0,3I	67	-	-	В 7/7	-
32	I2/IX	I	"	I03	0,57	0,74	0,77	I,00	3,4	0,22	0,32	66	-	-	В 7/7	-
33	30/IX	I	"	I00	0,43	0,64	0,67	0,88	3,4	0,I9	0,28	66	-	-	В 7/7	-
34	I3/X	I	"	99	0,37	0,63	0,59	0,8I	3,4	0,I9	0,29	66	-	-	В 7/7	-
35	25/X	I	"	99	0,32	0,59	0,54	0,74	3,4	0,I7	0,26	-	-	-	В 7/7	-
36	I/XI	I	"	98	0,27	0,54	0,50	0,76	3,4	0,I6	0,23	-	-	-	В 7/7	-
37	20/XI	I	заб	97	0,28	0,54	0,52	0,70	3,4	0,I6	0,25	-	-	-	В 7/7	-
38	30/XI	I	"	97	0,28	0,55	0,5I	0,69	3,4	0,I6	0,24	-	-	-	В 7/7	-

I03. р. БЕРКАРА - у выхода из гор

I	9/I	I	заб	9I	0,055	0,2I	0,26	0,40	2,9	0,07	0,I7	-	-	-	В 4/4	-
2	I6/I	I	"	92	0,073	0,25	0,29	0,48	2,9	0,09	0,I7	-	-	-	В 3/3	-
3	25/I	I	"	9I	0,074	0,24	0,3I	0,47	2,9	0,08	0,I8	-	-	-	В 4/4	-
4	6/II	I	"	9I	0,070	0,24	0,29	0,47	2,9	0,08	0,I5	-	-	-	В 4/4	-
5	6/III	I	"	90	0,033	0,I2	0,28	0,3I	2,4	0,05	0,I3	-	-	-	В 3/3	-
6	I9/III	I	св	90	0,034	0,I4	0,24	0,3I	2,0	0,07	0,I4	-	-	-	В 3/3	-
7	2I/III	I	"	90	0,049	0,I5	0,33	0,44	2,2	0,07	0,I4	-	-	-	В 3/3	-
8	22/III	I	"	9I	0,043	0,I6	0,27	0,40	2,2	0,07	0,I5	-	-	-	В 4/4	-
9	22/III	I	"	9I	0,047	0,I4	0,34	0,60	2,2	0,06	0,I2	-	-	-	В 3/3	-
I0	24/III	I	"	86	0,053	0,I5	0,35	0,57	2,I	0,07	0,I2	-	-	-	В 3/3	-
II	25/III	I	"	90	0,I2	0,25	0,48	0,72	2,8	0,09	0,I5	32	-	-	В 4/4	-

№ расхода воды взвешенных наносов	Дата измерения	№ створа	Состояние реки на уч-ке гидроствора	Уровень воды (см) над нулем графика Основной водпост	Расход воды ($м^3$/сек)	Площадь водного сечения ($м^2$)	Скорость течения (м/сек) средняя	Скорость течения (м/сек) наибольшая	Ширина реки (м)	Глубина (м) средняя	Глубина (м) наибольшая	Уклон водной поверхности (‰)	Расход взвешенных наносов (кг/сек)	Средняя мутность ($г/м^3$)	Способ измерения расхода воды и взвешенных наносов	Примечание
1	2	3	4	5	6	7	8	9	10	11	12	13	14	15	16	17
I2	3I/Ш	I	св	I04	0,59	0,74	0,80	I,38	3,6	0,2I	0,30	3I	–	–	В 5/5 –	мерт.пр.0,05м²
I3	2/IУ	I	"	I0I	0,39	0,63	0,62	I,I7	3,8	0,I7	0,26	3I	–	–	В 5/5 –	мерт.пр.0,I0м²
I4	6/IУ	I	"	97	0,26	0,49	0,53	0,82	3,2	0,I5	0,2I	–	–	–	В 5/5 –	
I5	I8/IУ	I	"	I00	0,35	0,55	0,64	I,I8	3,5	0,I6	0,22	34	–	–	В 5/5 –	
I6	26/IУ	I	"	98	0,26	0,47	0,55	0,74	3,5	0,I3	0,2I	33	–	–	В 4/4 –	
I7	I8/У	I	"	95	0,2I	0,40	0,52	0,68	3,3	0,I2	0,2I	30	–	–	В 4/4 –	
I8	29/У	I	"	94	0,I8	0,36	0,50	0,72	3,3	0,II	0,22	3I	–	–	В 4/4 –	
I9	I0/УI	I	"	92	0,I3	0,28	0,46	0,62	3,0	0,09	0,I6	30	–	–	В 4/4 –	
20	I7/УI	I	"	88	0,II	0,26	0,42	0,62	3,0	0,09	0,I6	32	–	–	В 4/4 –	
2I	22/УI	I	"	88	0,053	0,I8	0,29	0,44	2,8	0,06	0,I2	32	–	–	В 4/4 –	
22	28/УI	I	"	87	0,040	0,I2	0,33	0,43	2,2	0,05	0,09	32	–	–	В 3/3 –	
23	9/УП	I	"	84	0,033	0,07	0,47	0,56	2,2	0,03	0,07	32	–	–	В 3/3 –	
24	I8/УП	I	"	85	0,038	0,I0	0,38	0,58	2,3	0,04	0,07	33	–	–	В 3/3 –	
25	I0/УШ	I	"	85	0,032	0,I0	0,32	0,45	2,3	0,04	0,I0	33	–	–	В 4/4 –	
26	I7/УШ	I	"	85	0,033	0,II	0,30	0,43	2,3	0,05	0,I0	34	–	–	В 4/4 –	
27	I0/IX	I	"	84	0,039	0,I2	0,32	0,47	2,4	0,05	0,II	–	–	–	В 4/4 –	
28	I8/IX	I	"	84	0,036	0,I0	0,36	0,50	2,3	0,04	0,II	–	–	–	В 4/4 –	
29	28/IX	I	"	84	0,043	0,I3	0,33	0,54	2,4	0,05	0,I2	–	–	–	В 4/4 –	
30	8/X	I	"	84	0,058	0,I7	0,34	0,50	2,4	0,07	0,II	32	–	–	В 4/4 –	
3I	I7/X	I	"	84	0,06I	0,I6	0,38	0,58	2,5	0,06	0,I2	32	–	–	В 4/4 –	
32	28/X	I	"	85	0,07I	0,I8	0,39	0,55	2,5	0,07	0,I2	32	–	–	В 4/4 –	
33	6/XI	I	"	87	0,086	0,I9	0,45	0,6I	2,6	0,07	0,I3	32	–	–	В 4/4 –	
34	I8/XI	I	"	86	0,049	0,I4	0,35	0,45	2,6	0,05	0,I0	30	–	–	В 4/4 –	
35	28/XI	I	"	86	0,054	0,I4	0,39	0,49	2,6	0,05	0,I0	3I	–	–	В 4/4 –	
36	7/XII	I	заб	87	0,057	0,I4	0,4I	0,54	2,6	0,05	0,I2	32	–	–	В 4/4 –	
37	I8/XII	I	"	87	0,054	0,I5	0,36	0,50	2,5	0,06	0,II	32	–	–	В 4/4 –	
38	28/XII	I	"	85	0,055	0,I6	0,34	0,50	2,5	0,06	0,I2	32	–	–	В 4/4 –	

I04. р. БЕРКУТЫ – 4-Й АУЛ

I	I0/I	в.20 м	заб	77	0,008	0,05	0,I6	0,23	0,8	0,06	0,I0	–	–	–	В 3/3 –	
2	20/I	в.20 м	св	77	0,008	0,07	0,II	0,I8	0,9	0,08	0,09	–	–	–	В 3/3 –	
3	3I/I	в.20 м	"	77	0,008	0,05	0,I6	0,20	0,9	0,06	0,08	–	–	–	В 3/3 –	
4	I0/II	в.20 м	"	77	0,003	0,04	0,08	0,II	0,9	0,04	0,05	–	–	–	В 3/3 –	
5	20/II	в.20 м	"	77	0,006	0,05	0,I2	0,I4	I,0	0,05	0,07	–	–	–	В 3/3 –	
6	28/II	в.20 м	"	77	0,006	0,05	0,I2	0,I9	I,0	0,05	0,06	–	–	–	В 3/3 –	
7	II/III	в.50 м	"	77	0,0I0	0,07	0,I4	0,I9	I,4	0,05	0,07	–	–	–	В 3/3 –	
8	I8/III	I	"	89	0,32	I,32	0,24	0,33	7,9	0,I7	0,26	II	–	–	В 3/3 –	
9	I9/III	I	"	85	0,I4	0,97	0,I4	0,I9	7,0	0,I4	0,2I	II	–	–	В 3/3 –	
I0	I9/III	I	"	90	0,34	I,40	0,24	0,35	8,0	0,I8	0,27	II	–	–	В 3/3 –	
II	20/III	I	"	94	0,64	I,83	0,35	0,53	9,0	0,20	0,3I	II	–	–	В 8/8 –	
I2	20/III	I	"	98	0,99	2,30	0,43	0,67	9,6	0,24	0,36	II	–	–	В 8/8 –	
I3	20/III	I	"	I00	I,35	2,39	0,56	0,80	9,4	0,25	0,37	II	–	–	В 8/8 –	
I4	20/III	I	"	I20	6,7I	6,37	I,05	I,63	I4,3	0,45	0,65	I2	–	–	В 3/3 –	
I5	20/III	I	"	I27	8,54	6,9I	I,24	I,7I	I5,5	0,45	0,68	I2	–	–	В 4/4 –	
I6	20/III	I	"	I23	7,8I	6,42	I,22	I,70	I4,8	0,43	0,67	I2	–	–	В 4/4 –	
I7	20/III	I	"	II4	4,22	3,73	I,I3	I,49	I4,5	0,26	0,59	I2	–	–	В 4/4 –	
I8	2I/III	I	"	I00	I,26	2,27	0,56	0,76	9,5	0,24	0,38	II	–	–	В 7/7 –	
I9	2I/III	I	"	99	I,09	2,25	0,48	0,77	9,5	0,24	0,38	II	–	–	В 7/7 –	
20	22/III	I	"	97	I,06	2,I2	0,50	0,67	9,5	0,22	0,37	I2	–	–	В 7/7 –	
2I	22/III	I	"	92	0,60	I,80	0,33	0,5I	8,6	0,2I	0,34	II	–	–	В 7/7 –	
22	23/III	I	"	9I	0,49	I,6I	0,30	0,4I	8,I	0,20	0,3I	II	–	–	В 7/7 –	
23	24/III	I	"	9I	0,48	I,65	0,29	0,40	7,9	0,2I	0,33	II	–	–	В 6/6 –	
24	25/III	I	"	92	0,64	I,84	0,35	0,50	8,5	0,22	0,33	II	–	–	В 6/6 –	
25	26/III	I	"	9I	0,48	I,6I	0,30	0,4I	8,5	0,I9	0,3I	II	–	–	В 6/6 –	
26	26/III	I	"	94	0,74	I,9I	0,39	0,58	9,2	0,2I	0,35	II	–	–	В 6/6 –	
27	26/III	I	"	97	0,98	2,05	0,48	0,70	9,6	0,2I	0,37	II	–	–	В 7/7 –	

№ расхода воды взвешенных наносов	Дата измерения	№ створа	Состояние реки на уч-ке гидроствора	Уровень воды (см) над нулем графика Основной водпост	Расход воды ($м^3$/сек)	Площадь водного сечения ($м^2$)	Скорость течения (м/сек) средняя	Скорость течения (м/сек) наибольшая	Ширина реки (м)	Глубина (м) средняя	Глубина (м) наибольшая	Уклон водной поверхности (‰)	Расход взвешенных наносов (кг/сек)	Средняя мутность ($г/м^3$)	Способ измерения расхода воды и взвешенных наносов	Примечание
1	2	3	4	5	6	7	8	9	10	11	12	13	14	15	16	17
28	27/III	I	св	I04	I,86	2,67	0,70	I,04	I0,4	0,26	0,44	II	-	-	В 9/9 -	
29	28/III	I	"	96	0,9I	2,03	0,45	0,67	9,4	0,22	0,36	II	-	-	В 7/7 -	
30	28/III	I	"	92	0,57	I,73	0,33	0,47	8,5	0,20	0,32	II	-	-	В 6/6 -	
3I	28/III	I	"	99	I,33	2,I6	0,62	0,86	9,6	0,23	0,40	II	-	-	В 7/7 -	
32	29/III	I	"	97	I,03	2,I2	0,49	0,68	9,3	0,23	0,37	II	-	-	В 7/7 -	
33	29/III	I	"	I03	I,69	2,60	0,65	0,94	I0,4	0,25	0,40	II	-	-	В 9/9 -	
34	29/III	I	"	I07	2,56	3,06	0,84	I,I6	II,0	0,28	0,43	II	-	-	В 9/9 -	
35	3I/III	I	"	93	0,64	I,76	0,36	0,50	8,5	0,2I	0,34	II	-	-	В 6/6 -	
36	I/IУ	I	"	9I	0,45	I,55	0,29	0,38	7,9	0,20	0,3I	II	-	-	В 6/6 -	
37	5/IУ	I	"	88	0,26	I,29	0,20	0,26	7,2	0,I8	0,28	II	-	-	В 5/5 -	
38	I0/IУ	I	"	87	0,23	I,23	0,I9	0,23	7,4	0,I7	0,27	II	-	-	В 5/5 -	
39	I2/IУ	I	"	90	0,37	I,49	0,25	0,34	8,0	0,I9	0,30	II	-	-	В 6/6 -	
40	I3/IУ	I	"	96	0,92	2,04	0,45	0,69	9,I	0,22	0,37	II	-	-	В 6/6 -	
4I	I4/IУ	I	"	90	0,38	I,39	0,27	0,32	7,9	0,I8	0,30	II	-	-	В 5/5 -	
42	I7/IУ	I	"	I00	I,33	2,52	0,53	0,83	9,7	0,26	0,40	II	-	-	В 7/7 -	
43	I7/IУ	I	"	I02	I,75	2,68	0,65	0,98	I0,6	0,25	0,44	II	-	-	В 7/7 -	
44	I7/IУ	I	"	94	0,8I	I,95	0,42	0,6I	9,0	0,22	0,36	II	-	-	В 6/6 -	
45	I8/IУ	I	"	90	0,40	I,40	0,29	0,37	8,I	0,I7	0,3I	II	-	-	В 6/6 -	
46	I9/IУ	I	"	94	0,76	I,88	0,40	0,55	8,8	0,2I	0,36	II	-	-	В 6/6 -	
47	24/IУ	I	"	89	0,34	I,38	0,25	0,29	7,7	0,I8	0,28	II	-	-	В 5/5 -	
48	27/IУ	I	"	I06	3,87	3,90	0,99	I,44	I2,4	0,3I	0,62	II	-	-	В 4/4 -	
49	27/IУ	I	"	I00	I,66	2,37	0,70	0,98	I0,0	0,24	0,48	II	-	-	В 8/8 -	
50	27/IУ	I	"	94	0,92	I,87	0,49	0,72	9,2	0,20	0,35	II	-	-	В 6/6 -	
5I	28/IУ	I	"	9I	0,58	I,59	0,36	0,5I	8,2	0,I9	0,33	II	-	-	В 6/6 -	
52	29/IУ	I	"	99	I,52	2,36	0,64	0,95	I0,5	0,22	0,45	II	-	-	В 6/6 -	
53	30/IУ	I	"	I08	4,48	4,08	I,I0	I,52	I4,I	0,29	0,62	II	-	-	В 5/5 -	
54	30/IУ	I	"	I05	3,60	3,60	I,00	I,33	I2,3	0,29	0,55	II	-	-	В 4/4 -	
55	30/IУ	I	"	96	I,06	2,06	0,5I	0,7I	9,6	0,2I	0,40	II	-	-	В 7/7 -	
56	I0/У	I	"	89	0,36	I,35	0,27	0,33	7,3	0,I8	0,30	II	-	-	В 5/5 -	
57	I2/У	I	"	9I	0,55	I,52	0,36	0,49	7,2	0,2I	0,35	II	-	-	В 5/5 -	
58	2I/У	I	"	85	0,I6	I,25	0,I3	0,I7	7,0	0,I8	0,28	II	-	-	В 4/4 -	
59	22/У	I	"	84	0,I3	I,06	0,I2	0,I8	6,9	0,I5	0,25	II	-	-	В 5/5 -	
60	I0/УI	I	"	83	0,I2	0,9I	0,I3	0,I8	6,0	0,I5	0,24	II	-	-	В 4/4 -	
6I	20/УI	в.I2 м	"	82	0,083	0,35	0,24	0,35	3,6	0,I0	0,I4	II	-	-	В 3/3 -	
62	30/УI	в.20 м	"	80	0,030	0,06	0,50	0,72	I,0	0,06	0,09	II	-	-	В 4/4 -	
63	I0/УII	в.20 м	"	80	0,03I	0,08	0,39	0,57	I,0	0,08	0,I0	II	-	-	В 3/3 -	
64	20/УII	в.20 м	"	79	0,024	0,06	0,40	0,50	I,0	0,06	0,08	II	-	-	В 3/3 -	
65	3I/УII	в.20 м	"	77	0,009	0,04	0,25	0,34	0,9	0,04	0,07	II	-	-	В 3/3 -	
66	I0/УIII	в.20 м	"	77	0,0I0	0,04	0,25	0,43	0,8	0,05	0,06		-	-	В 3/3 -	
67	20/УIII	в.20 м	"	77	0,0I0	0,04	0,25	0,35	0,7	0,06	0,06	-	-	-	В 3/3 -	
68	3I/УIII	в.20 м	"	77	0,006	0,03	0,20	0,24	0,7	0,04	0,06	-	-	-	В 3/3 -	
69	I0/IX	в.20 м	"	76	0,005	0,04	0,I2	0,I6	0,7	0,06	0,06	-	-	-	В 3/3 -	
70	20/IX	в.20 м	"	76	0,005	0,03	0,I7	0,I8	0,8	0,04	0,05	-	-	-	В 3/3 -	
7I	30/IX	в.20 м	"	76	0,005	0,03	0,I7	0,26	0,6	0,05	0,05	-	-	-	В 3/3 -	
72	I0/X	в.20 м	"	75	0,002	0,02	0,I0	0,I6	0,7	0,03	0,05	-	-	-	В 3/3 -	
73	20/X	в.20 м	"	75	0,003	0,03	0,I0	0,I3	0,7	0,04	0,06	-	-	-	В 3/3 -	
74	3I/X	в.20 м	"	76	0,006	0,04	0,I5	0,I6	0,7	0,06	0,06	-	-	-	В 3/3 -	
75	I0/XI	в.20 м	"	77	0,0I0	0,04	0,25	0,36	0,8	0,05	0,07	II	-	-	В 3/3 -	
76	20/XI	в.20 м	"	77	0,009	0,04	0,22	0,3I	0,8	0,05	0,07	II	-	-	В 3/3 -	
77	30/XI	в.20 м	"	77	0,004	0,03	0,I3	0,I8	0,8	0,04	0,05	II	-	-	В 3/3 -	
78	I0/XII	в.20 м	заб	76	0,00I	0,02	0,05	0,I0	0,5	0,04	0,05		-	-	В 2/2 -	
79	20/XII	н.I50м	"	75	0,0I2	0,08	0,I5	0,I9	I,8	0,04	0,09	-	-	-	В 3/3 -	
80	3I/XII	н.I50м	"	75	0,0I2	0,08	0,I5	0,2I	I,7	0,05	0,09	-	-	-	В 3/3 -	
						I05. р. УШБАС – с. УШБАС										
I	I0/I	I	ждст	74	0,02I	0,II	0,I9	0,29	I,2	0,09	0,II	-	-	-	В 4/4 -	
2	20/I	I	"	74	0,025	0,II	0,23	0,27	I,2	0,09	0,II	-	-	-	В 4/4 -	

№ расхода воды взвешенных наносов	Дата измерения	№ створа	Состояние реки на уч-ке гидростворa	Уровень воды (см) над нулем графика Основной водпост	Расход воды (м³/сек)	Площадь водного сечения (м²)	Скорость течения (м/сек) средняя	Скорость течения (м/сек) наибольшая	Ширина реки (м)	Глубина (м) средняя	Глубина (м) наибольшая	Уклон водной поверхности (‰)	Расход взвешенных наносов (кг/сек)	Средняя мутность (г/м³)	Способ измерения расхода воды и взвешенных наносов	Примечание
1	2	3	4	5	6	7	8	9	10	11	12	13	14	15	16	17
3	3I/I	I	ядст	74	0,024	0,II	0,22	0,25	I,2	0,09	0,II	-	-	-	В 4/4 -	
4	I0/II	I	"	74	0,025	0,II	0,23	0,27	I,2	0,09	0,II	-	-	-	В 4/4 -	
5	20/II	I	"	74	0,025	0,II	0,23	0,28	I,2	0,09	0,II	-	-	-	В 4/4 -	
6	28/II	I	"	74	0,028	0,II	0,25	0,30	I,2	0,09	0,II	-	-	-	В 4/4 -	
7	I0/III	I	"	74	0,026	0,II	0,24	0,34	I,2	0,09	0,II	-	-	-	В 4/4 -	
8	I9/III	I	св	84	0,089	0,23	0,39	0,52	I,2	0,I9	0,22	-	-	-	В 4/4 -	
9	I9/III	I	"	92	0,I7	0,33	0,52	0,66	I,2	0,27	0,30	-	-	-	В 4/4 -	
I0	20/III	I	"	I0I	0,33	0,37	0,89	I,06	I,2	0,3I	0,36	-	-	-	В 4/4 -	
II	2I/III	I	"	I05	0,4I	0,50	0,82	0,99	I,2	0,42	0,46	-	-	-	В 4/4 -	
I2	2I/III	I	"	III	0,50	0,56	0,89	I,03	I,2	0,47	0,49	-	-	-	В 4/4 -	
I3	2I/III	I	"	II9	0,67	0,65	I,03	I,22	I,2	0,54	0,57	-	-	-	В 4/4 -	
I4	2I/III	I	"	I25	0,89	0,80	I,II	I,39	I,4	0,57	0,67	-	-	-	В 4/4 -	
I5	22/III	I	"	I3I	I,38	I,02	I,35	I,6I	I,6	0,64	0,78	-	-	-	В 4/4 -	
I6	28/III	I	"	II6	0,74	0,63	I,I7	I,36	I,2	0,52	0,55	-	-	-	В 4/4 -	
I7	29/III	I	"	I42	2,55	I,79	I,42	I,76	3,2	0,56	0,80	-	-	-	В 5/5 -	
I8	2/IУ	I	"	98	0,36	0,43	0,84	I,03	I,2	0,36	0,39	-	-	-	В 4/4 -	
I9	7/IУ	I	"	94	0,29	0,38	0,77	0,93	I,2	0,32	0,37	-	-	-	В 4/4 -	
20	9/IУ	I	"	I02	0,42	0,48	0,88	I,07	I,2	0,40	0,44	-	-	-	В 4/4 -	
2I	9/IУ	I	"	I07	0,55	0,56	0,98	I,I8	I,2	0,47	0,48	-	-	-	В 4/4 -	
22	I3/IУ	I	"	II9	0,83	0,69	I,20	I,4I	I,2	0,57	0,6I	-	-	-	В 4/4 -	
23	I3/IУ	I	"	I26	I,28	0,92	I,40	I,56	I,6	0,58	0,68	-	-	-	В 5/5 -	
24	I3/IУ	I	"	I3I	I,55	I,06	I,46	I,66	2,0	0,53	0,73	-	-	-	В 5/5 -	
25	I7/IУ	I	"	I29	I,42	I,02	I,39	I,59	2,0	0,5I	0,7I	-	-	-	В 5/5 -	
26	24/IУ	I	"	89	0,23	0,32	0,72	0,86	I,2	0,27	0,32	-	-	-	В 4/4 -	
27	27/IУ	I	"	I47	2,66	I,84	I,44	I,69	3,5	0,53	0,98	-	-	-	В 5/5 -	
28	27/IУ	I	"	I43	2,52	I,73	I,46	I,79	3,5	0,49	0,92	-	-	-	В 5/5 -	
29	6/У	I	"	88	0,20	0,29	0,69	0,79	I,2	0,24	0,32	-	-	-	В 4/4 -	
30	II/У	I	"	III	0,58	0,60	0,97	I,I3	I,2	0,50	0,58	-	-	-	В 4/4 -	
3I	II/У	I	"	I05	0,48	0,52	0,92	I,II	I,2	0,43	0,50	-	-	-	В 4/4 -	
32	II/У	I	"	99	0,39	0,46	0,85	I,08	I,2	0,38	0,45	-	-	-	В 4/4 -	
33	I2/У	I	"	93	0,27	0,36	0,75	0,93	I,2	0,30	0,36	-	-	-	В 4/4 -	
34	20/У	I	"	83	0,II	0,24	0,46	0,62	I,2	0,20	0,24	-	-	-	В 4/4 -	
35	29/У	I	"	84	0,I3	0,25	0,52	0,55	I,4	0,I8	0,23	-	-	-	В 4/4 -	
36	3I/У	I	"	82	0,I0	0,24	0,42	0,58	I,2	0,20	0,24	-	-	-	В 4/4 -	
37	I0/УI	I	"	75	0,03I	0,I3	0,24	0,38	I,2	0,II	0,I4	-	-	-	В 4/4 -	
38	20/УI	I	"	75	0,028	0,I2	0,23	0,38	I,2	0,I0	0,I4	-	-	-	В 4/4 -	
39	30/УI	I	"	75	0,026	0,I2	0,22	0,3I	I,2	0,I0	0,I4	-	-	-	В 4/4 -	
40	I0/УII	I	"	75	0,028	0,I2	0,23	0,30	I,2	0,I0	0,I4	-	-	-	В 4/4 -	
4I	20/УII	I	"	76	0,032	0,I3	0,25	0,34	I,2	0,II	0,I7	-	-	-	В 4/4 -	
42	3I/УII	I	"	76	0,022	0,I2	0,I8	0,26	I,2	0,I0	0,I5	-	-	-	В 4/4 -	
43	I0/УIII	I	"	76	0,024	0,I3	0,I8	0,28	I,2	0,II	0,I5	-	-	-	В 4/4 -	
44	20/УIII	I	"	77	0,028	0,I3	0,22	0,29	I,2	0,II	0,I6	-	-	-	В 4/4 -	
45	3I/УIII	I	"	77	0,028	0,I3	0,22	0,28	I,2	0,II	0,I6	-	-	-	В 4/4 -	
46	I0/IX	I	"	78	0,027	0,I4	0,I9	0,34	I,2	0,I2	0,I6	-	-	-	В 4/4 -	
47	20/IX	I	"	79	0,032	0,I5	0,2I	0,32	I,2	0,I2	0,I7	-	-	-	В 4/4 -	
48	30/IX	I	"	79	0,037	0,I6	0,23	0,37	I,2	0,I3	0,I8	-	-	-	В 4/4 -	
49	I0/X	I	"	79	0,04I	0,I7	0,24	0,37	I,2	0,I4	0,I8	-	-	-	В 4/4 -	
50	20/X	I	"	79	0,038	0,I7	0,22	0,38	I,2	0,I4	0,I9	-	-	-	В 4/4 -	
5I	3I/X	I	"	79	0,042	0,I8	0,23	0,4I	I,2	0,I5	0,I9	-	-	-	В 4/4 -	
52	I0/XI	I	"	77	0,029	0,I3	0,22	0,33	I,2	0,II	0,I6	-	-	-	В 4/4 -	
53	20/XI	I	"	79	0,040	0,I7	0,24	0,40	I,2	0,I4	0,I9	-	-	-	В 4/4 -	
54	30/XI	I	"	77	0,039	0,I5	0,26	0,40	I,2	0,I2	0,I6	-	-	-	В 4/4 -	
55	I0/XII	I	ядст	73	0,023	0,II	0,2I	0,28	I,2	0,09	0,I2	-	-	-	В 4/4 -	
56	20/XII	I	"	73	0,024	0,II	0,22	0,3I	I,2	0,09	0,I2	-	-	-	В 4/4 -	
57	3I/XII	I	"	73	0,024	0,II	0,22	0,29	I,2	0,09	0,I2	-	-	-	В 4/4 -	

Расходы № I-7, 55-57 - перед измерением русло расчищено ото льда.

№ расхода воды взвешенных наносов	Дата измерения	№ створа	Состояние реки на уч-ке гидростворa	Уровень воды (см) над нулем графика Основной водпост	Расход воды (м³/сек)	Площадь водного сечения (м²)	Скорость течения (м/сек) средняя	Скорость течения (м/сек) наибольшая	Ширина реки (м)	Глубина (м) средняя	Глубина (м) наибольшая	Уклон водной поверхности (‰)	Расход взвешенных наносов (кг/сек)	Средняя мутность (г/м³)	Способ измерения расхода воды и взвешенных наносов	Примечание
1	2	3	4	5	6	7	8	9	10	11	12	13	14	15	16	17
						106. р. АКШИРЯК – в 1,5 км выше устья р. МУЗБУЛАК										
1	18/I	I	лдсф	182	1,65	4,40/2,33	0,71	0,90	5,0	0,88	0,99	6,5	–	–	В 6/6	–
2	31/I	I	"	171	1,25	3,76/2,02	0,62	0,76	5,0	0,75	0,89	5,4	–	–	В 6/6	–
3	8/II	I	"	183	1,47	4,53/1,95	0,75	0,94	5,0	0,91	1,03	3,5	–	–	В 6/6	–
4	28/II	I	"	169	1,25	3,88/1,90	0,66	0,86	5,0	0,78	0,92	2,7	–	–	В 6/6	–
5	10/III	I	"	131	1,35	2,42/1,83	0,74	0,99	5,0	0,48	0,58	4,6	–	–	В 6/6	–
6	20/III	I	"	159	1,72	3,33/2,07	0,83	1,11	5,0	0,67	0,82	4,6	–	–	В 6/6	–
7	31/III	I	"	167	1,91	3,75/2,05	0,93	1,22	5,0	0,75	0,88	3,8	–	–	В 6/6	–
8	10/IV	I	"	132	1,50	2,76/2,11	0,72	0,92	6,0	0,36	0,57	5,0	–	–	В 7/7	–
9	19/IV	I	"	141	3,24	6,00	0,54	1,13	14,0	0,43	0,68	5,4	–	–	В 4/4	–
10	28/IV	I	св	143	8,32	9,34	0,89	1,23	30,0	0,31	0,60	2,7	–	–	В 8/8	–
11	3/V	I	"	140	10,3	10,9	0,94	1,23	30,0	0,36	0,70	1,9	–	–	В 8/8	–
12	9/V	I	"	137	7,74	9,60	0,81	1,10	30,0	0,32	0,66	2,3	–	–	В 8/8	–
13	25/V	I	"	145	12,0	12,1	0,92	1,26	30,0	0,40	0,78	1,9	–	–	В 8/8	–
14	30/V	I	"	158	17,1	13,8	1,24	1,63	30,0	0,46	0,86	2,7	–	–	В 8/8	–
15	31/V	I	"	166	24,1	16,1	1,50	1,97	30,0	0,54	0,93	2,7	–	–	В 8/8	–
16	4/VI	I	"	140	10,0	10,2	0,98	1,38	30,0	0,34	0,71	1,9	–	–	В 8/8	–
17	10/VI	I	"	163	19,8	14,6	1,36	1,87	30,0	0,49	0,89	3,1	–	–	В 8/8	–
18	21/VI	I	"	155	15,4	12,9	1,19	1,67	30,0	0,43	0,82	2,7	–	–	В 8/8	–
19	29/VI	I	"	175	27,8	17,4	1,60	2,19	30,0	0,58	0,98	3,1	–	–	В 8/8	–
20	30/VI	I	"	183	36,5	20,5	1,78	2,41	30,0	0,68	1,03	3,8	–	–	В 8/8	–
21	3/VII	I	"	173	26,0	16,4	1,59	2,02	30,0	0,55	0,96	3,1	–	–	В 8/8	–
22	12/VII	I	"	185	33,6	19,6	1,71	2,19	30,0	0,65	1,07	3,8	–	–	В 8/8	–
23	17/VII	I	"	201	54,5	27,4	1,99	2,63	34,0	0,81	1,31	4,2	–	–	В 9/9	–
24	25/VII	I	"	191	44,2	23,4	1,89	2,50	34,0	0,69	1,14	3,8	–	–	В 9/9	–
25	31/VII	I	"	162	18,0	13,7	1,31	1,70	30,0	0,46	0,84	3,1	–	–	В 8/8	–
26	13/VIII	I	"	207	61,9	28,9	2,14	2,76	34,0	0,85	1,42	6,2	–	–	В 9/9	–
27	23/VIII	I	"	152	14,6	14,6	1,00	1,25	30,0	0,49	1,19	2,3	–	–	В 8/8	–
28	6/IX	I	"	134	7,30	8,32	0,88	0,99	22,0	0,38	0,71	3,8	–	–	В 6/6	–
29	15/IX	I	"	130	5,95	7,16	0,83	0,95	18,0	0,40	0,67	4,6	–	–	В 5/5	–
30	22/IX	I	"	129	5,45	6,58	0,83	0,93	18,0	0,37	0,65	4,6	–	–	В 5/5	–
31	30/IX	I	"	126	4,72	5,98	0,79	0,86	18,0	0,33	0,60	4,2	–	–	В 5/5	–
32	10/X	I	"	124	3,72	4,52	0,82	0,87	14,0	0,32	0,54	3,8	–	–	В 4/4	–
33	20/X	I	заб	119	2,57	3,48	0,74	0,87	14,0	0,25	0,42	3,8	–	–	В 4/4	–
34	10/XI	I	"	112	2,00	3,00	0,67	0,77	10,0	0,30	0,41	4,2	–	–	В 3/3	–
35	20/XII	I	лдсф	154	1,50	3,46/2,46	0,61	0,70	5,0	0,69	0,83	1,5	–	–	В 6/6	–
36	31/XII	I	"	177	1,86	4,47/2,83	0,66	0,77	5,0	0,89	1,06	1,9	–	–	В 6/6	–

Расходы № 1-9, 35,36 измерены при подпоре от зажора.

Расход № 9 – перед измерением русло расчищено ото льда.

ТАБЛИЦА 5
МУТНОСТЬ ВОДЫ

Таблица СМВ составлена по данным непосредственных наблюдений над мутностью способом ежедневного отбора единичных проб воды с учетом перехода к средней мутности реки.

1. Мутность воды выражена в $г/м^3$.

2. Строки, обозначенные 1,2,3 содержат средние декадные мутности воды, вычисленные из средних суточных (средних пентадных или декадных в межень, при малой мутности) значений мутности реки.

3. Строка, обозначенная "Средн.", содержит средние месячные значения мутности воды, вычисленные из средних декадных значений при наличии значений мутности за все декады.

4. Строки, обозначенные "Наиб." и "Наим.", содержат наибольшие и наименьшие значения мутности за месяц, которые выбирались из всех срочных измерений (одноразовых, двухразовых и учащенных проб) и дополнительных (контрольных проб и средней мутности по измеренному расходу).

За те месяцы, в течение которых пробы объединялись по пентадам и декадам, наибольшие и наименьшие значения не приводятся.

5. По постам № 1,3,9,11-13,15,28,29,32,36,53,54,58-61,64,69,70, 76,87,93,99,101 наблюдения за мутностью в период межени не производились, так как сток наносов составляет менее 5% годовой величины.

6. Для постов № 32,36,45,61,76,88,98 приведены данные по наблюдениям в 8 час., для постов № 9,11,59,60,62,64,69,70,88,93,99-101 по наблюдениям в 8 и 20 час, и пробы фильтровались отдельно, для постов № 1,3,12,15,18,28,29,53,54,58 - по наблюдениям в 8 и 20 час. и пробы фильтровались вместе.

7. По постам № 53,69 и 70 единичная мутность не приведена к средней мутности реки.

№ поста	Река-пост	Декада	I	II	III	IV	V	VI	VII	VIII	IX	X	XI	XII
1	2	3	4	5	6	7	8	9	10	11	12	13	14	15
I	р. Тюп – с. Саритологой	I	–	–	7,4	910	370	25	74	40	9,7	–	–	–
		2	–	–	55	I300	23	38	42	27	I9	–	–	–
		3	–	–	270	560	34	89	59	32	3,6	–	–	–
		Средн.	–	–	II0	920	I40	5I	58	33	II	–	–	–
		Наиб.	–	–	740	6300	I300	460	I90	8I	I30	–	–	–
		Наим.	–	–	3,0	76	7,3	I0	0,00	I0	0,00	–	–	–
3	р. Джергалан – с. Советское	I	–	–	–	680	3I0	I80	240	380	II0	–	–	–
		2	–	–	–	I200	80	II0	7I	I90	27	–	–	–
		3	–	–	–	I200	330	82	I400	I20	45	–	–	–
		Средн.	–	–	–	I000	240	I20	570	230	6I	–	–	–
		Наиб.	–	–	–	4800	2I00	570	I3000	2900	270	–	–	–
		Наим.	–	–	–	54	3I	23	32	I6	5,9	–	–	–
9	р. Каракол – устье р. Каинасу	I	–	–	–	68	4I	66	II0	I20	2I	–	–	–
		2	–	–	–	67	20	65	I70	6I	I2	–	–	–
		3	–	–	–	I70	I50	27	I40	44	I9	–	–	–
		Средн.	–	–	–	I00	70	53	I40	75	I7	–	–	–
		Наиб.	–	–	–	770	460	240	320	300	60	–	–	–
		Наим.	–	–	–	9,0	8,8	I4	28	8,6	6,3	–	–	–
II	р. Джетыогуз – пос. лесозавода	I	–	–	–	580	I30	24	I00	58	I00	I8	–	–
		2	–	–	–	620	24	30	I40	I80	II	43	–	–
		3	–	–	–	300	63	50	I50	350	290	II	–	–
		Средн.	–	–	–	500	72	35	I30	200	I30	24	–	–
		Наиб.	–	–	–	4500	I800	230	2200	3400	2600	I30	–	–
		Наим.	–	–	–	I3	I2	I0	23	4,8	3,7	2,4	–	–
I2	р. Чон-Кызылсу – устье р. Кашкатор	I	–	–	–	23	43	50	I60	86	I6	–	–	–
		2	–	–	–	44	I8	I90	400	42	8,3	–	–	–
		3	–	–	–	I20	I50	56	2I0	I8	4,7	–	–	–
		Средн.	–	–	–	62	70	99	260	49	9,7	–	–	–
		Наиб.	–	–	–	860	I200	I400	I600	330	57	–	–	–
		Наим.	–	–	–	4,7	6,5	9,2	36	7,8	I,6	–	–	–
I3	р. Чон-Кызылсу – лесной кордон	I	–	–	–	63	26	55	28	78	I5	–	–	–
		2	–	–	–	68	I4	4I	300	25	I4	–	–	–
		3	–	–	–	32	55	46	97	2I	9,6	–	–	–
		Средн.	–	–	–	54	32	47	I40	4I	I3	–	–	–
		Наиб.	–	–	–	400	II0	I30	390	360	39	–	–	–
		Наим.	–	–	–	I2	9,0	I4	I8	I0	5,5	–	–	–
I5.	р. Джуку – устье р. Джукучак	I	–	–	–	I5	I5	25	57	93	2I	–	–	–
		2	–	–	–	23	I2	23	220	55	II	–	–	–
		3	–	–	–	28	2I	33	250	72	30	–	–	–
		Средн.	–	–	–	22	I6	27	I80	73	2I	–	–	–
		Наиб.	–	–	–	69	33	7I	970	520	75	–	–	–
		Наим.	–	–	–	5,2	0,0	6,8	II	4,I	0,40	–	–	–
I8	р. Барскаун – устье р. Сасык	I	I2	5,2	0,7I	0,72	4,0	23	II0	270	9,6	5,3	3,4	3,4
		2	0,53	6,0	0,69	I6	4,2	96	760	65	8,3	4,2	3,7	4,0
		3	I,3	I4	I,8	2I	I5	34	950	I6	5,2	5,4	5,3	2,2
		Средн.	4,6	8,4	I,I	I3	7,7	5I	6I0	I20	7,7	5,0	4,I	3,2
		Наиб.	–	–	–	–	–	250	4400	II00	–	–	–	–
		Наим.	–	–	–	–	–	7,3	0,00	3,0	–	–	–	–
28	р. Турасу – с. Улахол	I	–	–	–	28	45	58	26	I8	9,8	–	–	–
		2	–	–	–	4I	28	56	62	I2	23	–	–	–
		3	–	–	–	76	I40	30	38	II	8,6	–	–	–
		Средн.	–	–	–	48	7I	48	42	I4	I4	–	–	–
		Наиб.	–	–	–	260	590	I70	2I0	48	I00	–	–	–
		Наим.	–	–	–	I4	8,I	I5	I6	6,7	6,2	–	–	–
29	р. Торайгыр – устье р. Кызылбулак	I	–	–	–	II0	95	I20	I50	79	6I	–	–	–
		2	–	–	–	I30	I30	300	200	8I	62	–	–	–
		3	–	–	–	I20	I00	220	I40	64	82	–	–	–
		Средн.	–	–	–	I20	II0	2I0	I60	75	68	–	–	–
		Наиб.	–	–	–	250	250	380	370	I70	I30	–	–	–
		Наим.	–	–	–	45	22	37	68	I9	38	–	–	–
32	р. Чон-Аксу – с. Григорьевка	I	–	–	–	22	23	83	78	49	20	–	–	–
		2	–	–	–	I9	I7	72	I40	49	I9	–	–	–
		3	–	–	–	40	72	50	98	36	20	–	–	–
		Средн.	–	–	–	27	37	68	II0	45	20	–	–	–
		Наиб.	–	–	–	77	2I0	I40	250	82	62	–	–	–
		Наим.	–	–	–	8,0	II	29	36	8,8	I0	–	–	–
36	р. Чу – с. Кочкорка	I	–	–	4,0	I70	86	88	30	270	24	3,7	–	–
		2	–	–	I7	I30	46	78	I00	I60	22	4,8	–	–
		3	–	–	I0	83	48	8I	220	I40	I0	I,8	–	–
		Средн.	–	–	I0	I30	60	82	I20	I90	I9	3,4	–	–
		Наиб.	–	–	–	420	380	350	770	790	–	–	–	–
		Наим.	–	–	–	49	5,5	I8	2,4	8,4	–	–	–	–

№ поста	Река-пост	Декада	I	II	III	IV	V	VI	VII	VIII	IX	X	XI	XII
I	2	3	4	5	6	7	8	9	10	II	I2	I3	I4	I5
45	р. Чу – свх им. Амангельды	I	6I0	2I0	470	470	260	65	37	40	38	I40	240	54
		2	450	520	770	I40	I40	40	35	32	62	I30	370	85
		3	220	490	890	550	44	47	32	44	40	I20	250	78
		Средн.	430	4I0	7I0	390	I50	5I	35	39	47	I30	290	72
		Наиб.	I200	II00	II00	I400	400	I40	54	I20	I50	400	530	I70
		Наим.	I40	72	300	I30	I2	I9	24	I4	24	36	I40	I9
53	р. Чон-Кемин – устье р. Кара-гайлибулак	I	–	–	–	II	64	50	8I	380	8,3	–	–	–
		2	–	–	–	9,3	I4	78	560	I50	5,5	–	–	–
		3	–	–	–	64	200	25	280	90	6,2	–	–	–
		Средн.	–	–	–	28	93	5I	3I0	2I0	6,7	–	–	–
		Наиб.	–	–	–	–	500	I80	II00	950	–	–	–	–
		Наим.	–	–	–	–	0,00	3,8	I2	40	–	–	–	–
54	р. Чон-Кемин – устье	I	–	–	–	II0	330	300	670	800	65	–	–	–
		2	–	–	–	I30	I40	730	2000	600	I20	–	–	–
		3	–	–	–	240	890	430	I500	320	58	–	–	–
		Средн.	–	–	–	I60	450	490	I400	570	8I	–	–	–
		Наиб.	–	–	–	I200	3400	2I00	4I00	2200	720	–	–	–
		Наим.	–	–	–	32	68	55	70	II0	9,4	–	–	–
58	р. Шамси – лесной кордон	I	–	–	–	5,3	I3	85	I80	55	I,8	–	–	–
		2	–	–	–	6,7	20	82	I700	I8	3,0	–	–	–
		3	–	–	–	6,4	300	58	600	8,0	I,9	–	–	–
		Средн.	–	–	–	6,I	II0	75	830	27	2,2	–	–	–
		Наиб.	–	–	–	II	890	I80	9200	97	–	–	–	–
		Наим.	–	–	–	I,2	5,0	I6	82	4,6	–	–	–	–
59	р. Кегаты – лесной кордон	I	–	–	–	I7	I8	22	I40	9,4	II	–	–	–
		2	–	–	–	I6	49	23	500	4,9	I0	–	–	–
		3	–	–	–	I3	78	46	4I0	6,2	5,0	–	–	–
		Средн.	–	–	–	I5	48	30	350	6,8	8,7	–	–	–
		Наиб.	–	–	–	42	320	240	2400	35	I7	–	–	–
		Наим.	–	–	–	8,9	0,00	2,4	38	0,00	0,20	–	–	–
60	р. Иссыката – с. Юрьевка	I	–	–	–	7,0	I4	56	200	42	I,8	–	–	–
		2	–	–	–	5,6	32	62	380	38	I,8	–	–	–
		3	–	–	–	9,8	42	70	I50	I6	3,0	–	–	–
		Средн.	–	–	–	7,5	29	63	240	32	2,2	–	–	–
		Наиб.	–	–	–	–	–	I900	I900	I90	–	–	–	–
		Наим.	–	–	–	–	–	7,5	4,I	0,20	–	–	–	–
6I	р. Ргайты – с. Актас	I	–	–	22	I30	90	I7	–	–	–	–	–	–
		2	–	–	I30	40	33	I30	–	–	–	–	–	–
		3	–	–	22	40	24	5,3	–	–	–	–	–	–
		Средн.	–	–	58	70	49	5I	–	–	–	–	–	–
		Наиб.	–	–	–	–	–	–	–	–	–	–	–	–
		Наим.	–	–	–	–	–	–	–	–	–	–	–	–
62	р. Аламедин – устье р. Чункур-чак	I	4,8	I,7	3,5	5,6	7,5	I7	56	38	I6	I,4	0,60	I,I
		2	4,8	I,0	5,7	7,6	22	I3	II0	30	I4	I,6	0,03	I,0
		3	3,9	I,5	I,8	4,8	27	9,0	I90	3I	I4	I,6	0,II	I,I
		Средн.	4,5	I,4	3,7	6,0	I9	I3	I20	33	I5	I,5	0,25	I,I
		Наиб.	–	–	–	36	86	57	770	II0	32	–	–	–
		Наим.	–	–	–	I,3	0,80	2,8	23	9,0	I,8	–	–	–
64	р. Алаарча – устье р. Каинасу	I	–	–	–	3,2	I,0	25	73	60	8,2	–	–	–
		2	–	–	–	I,2	2,0	35	500	I9	5,8	–	–	–
		3	–	–	–	3,6	5,3	32	360	42	3,I	–	–	–
		Средн.	–	–	–	2,7	2,8	3I	3I0	40	5,7	–	–	–
		Наиб.	–	–	–	–	–	96	2900	280	–	–	–	–
		Наим.	–	–	–	–	–	3,I	26	0,70	–	–	–	–
69	р. Аксу – с. Чонарык	I	–	–	–	7,2	7,9	43	3I	50	8,4	–	–	–
		2	–	–	–	3,0	I2	28	57	23	9,8	–	–	–
		3	–	–	–	3,3	38	27	74	39	9,9	–	–	–
		Средн.	–	–	–	4,5	I9	33	54	37	9,4	–	–	–
		Наиб.	–	–	–	–	I90	92	I80	99	–	–	–	–
		Наим.	–	–	–	–	2,5	II	I2	I5	–	–	–	–
70	р. Сухулук – с. Белогорка	I	–	–	2,6	II	74	24	26	78	6,I	8,9	–	–
		2	–	–	I,4	I0	4,7	69	300	39	4,0	6,7	–	–
		3	–	–	2,8	36	I9	37	420	I9	3,5	I,9	–	–
		Средн.	–	–	2,3	I9	33	43	250	45	4,5	5,8	–	–
		Наиб.	–	–	–	240	I400	420	I700	I70	–	–	–	–
		Наим.	–	–	–	8,8	0,30	0,50	2,4	3,9	–	–	–	–
76	р. Курагаты – ж.-д. ст. Аспара	I	I2	8,3	I3	99	62	79	–	–	–	–	3I	68
		2	II	9,0	56	I20	52	2I	–	–	–	–	II0	240
		3	7,6	8,9	I40	72	69	28	–	–	–	–	II0	2I0
		Средн.	I0	8,7	70	97	6I	43	–	–	–	–	84	I70
		Наиб.	I7	I4	260	I80	I60	II0	–	–	–	–	320	500
		Наим.	4,4	5,7	8,4	46	I8	I2	–	–	–	–	20	36

№ поста	Река-пост	Декада	I	II	III	IV	V	VI	VII	VIII	IX	X	XI	XII
1	2	3	4	5	6	7	8	9	10	11	12	13	14	15
87	р. Талас – с. Карабой, в 2,6 км ниже устья р. Учконой	I	–	–	9,8	8,2	2I	38	I7	2I	4,0	2,3	–	–
		2	–	–	I9	22	39	42	I7	6,3	8,I	I,5	–	–
		3	–	–	I7	65	93	I9	40	3,3	4,3	I,9	–	–
		Средн.	–	–	I5	32	5I	33	25	I0	5,5	I,9	–	–
		Наиб.	–	–	–	8I0	270	II0	I60	–	–	–	–	–
		Наим.	–	–	–	0,60	3,3	0,80	I,5	–	–	–	–	–
88	р. Талас – с. Орловка	I	42	29	23	35	40	53	260	260	98	II0	32	I6
		2	32	20	I5	37	59	94	670	300	86	I50	33	20
		3	39	24	6,I	66	46	5I	340	290	95	I20	37	22
		Средн.	38	24	I5	46	48	66	420	280	93	I30	34	I9
		Наиб.	72	43	–	–	–	I50	2600	400	–	–	–	–
		Наим.	9,I	4,3	–	–	–	29	63	I70	–	–	–	–
93	р. Урмарал – с. Октябрьское	I	–	–	5,3	I8	87	50	6I	64	I5	6,2	–	–
		2	–	–	6,0	29	26	70	I70	22	8,9	8,9	–	–
		3	–	–	8,5	I30	II0	66	330	30	9,2	2,2	–	–
		Средн.	–	–	6,6	59	74	62	I87	39	II	5,7	–	–
		Наиб.	–	–	–	–	300	420	950	2I0	–	–	–	–
		Наим.	–	–	–	–	I2	I5	I2	I4	–	–	–	–
98	р. Асса – к.-д. ст. Маймак	I	4,0	I2	7,0	48	2I	22	22	8,9	I5	22	7,9	45
		2	9,0	I4	25	28	29	50	69	29	I5	30	I8	44
		3	2,5	I3	66	I8	27	3I	2I	I4	I8	I3	22	43
		Средн.	5,2	I3	33	3I	26	34	37	I7	I6	22	I6	44
		Наиб.	–	–	–	–	–	–	–	–	–	–	–	–
		Наим.	–	–	–	–	–	–	–	–	–	–	–	–
99	р. Куркуреусу – уроч. Чон-Курчан	I	–	–	–	3,4	8,0	43	II0	58	II0	–	–	–
		2	–	–	–	7,3	24	44	2I0	49	30	–	–	–
		3	–	–	–	20	52	40	88	4I	78	–	–	–
		Средн.	–	–	–	I0	28	42	I40	49	73	–	–	–
		Наиб.	–	–	–	–	92	I40	430	98	–	–	–	–
		Наим.	–	–	–	–	4,2	6,5	2,4	20	–	–	–	–
I00	р. Терс – с. Бурно-Октябрьское	I	48	220	66	I30	I70	34	63	56	87	33	25	48
		2	II0	I40	450	I80	I400	I3	72	I00	38	38	22	76
		3	I20	65	740	I80	340	40	42	29	94	30	54	56
		Средн.	93	I40	420	I60	640	29	59	62	73	34	34	60
		Наиб.	–	–	–	–	–	–	–	–	–	–	–	–
		Наим.	–	–	–	–	–	–	–	–	–	–	–	–
I0I	р. Мокпак – с. Быковское	I	68	82	88	II0	2I0	II0	–	–	–	–	32	42
		2	I30	I20	440	78	I000	66	–	–	–	–	36	220
		3	90	240	590	270	460	99	–	–	–	–	I30	I80
		Средн.	96	I50	370	I50	560	92	–	–	–	–	66	I50
		Наиб.	–	–	3200	I400	I6000	–	–	–	–	–	–	–
		Наим.	–	–	26	48	54	–	–	–	–	–	–	–

Т А Б Л И Ц А 6

РАСХОДЫ ВЗВЕШЕННЫХ НАНОСОВ

1. Расходы наносов выражены в кг/сек.

2. Сомнительные (грубо приближенные) данные, приведенные в таблице, подчеркнуты волнистой чертой. Исчезающе малые значения расходов наносов, меньше 0,0005 кг/сек, показаны в виде числа 0,000.

3. Строки, обозначенные I,2,3 содержат средние декадные расходы наносов.

4. Строки, обозначенные "Наиб." и "Наим.", содержат значения наибольших и наименьших расходов взвешенных наносов за месяц, которые выбирались из всех расходов взвешенных наносов, вычисленных по срочным наблюдениям над мутностью и непосредственно измеренных.

За те месяцы, в течение которых пробы объединялись по пентадам и декадам, наибольшие и наименьшие значения не приводятся.

5. Расходы взвешенных наносов по постам № I,3,9,II-I3,I5,28,29, 32,36,53,54,58-6I,64,69,70,76,87,93,99,I0I за период межени не приведены, так как они составляют менее 5% от годового стока, что обосновано данными не менее, чем за 5 лет наблюдений.

№ поста	Река—пост	Декада	I	II	III	IV	V	VI	VII	VIII	IX	X	XI	XII	Средний годовой
1	2	3	4	5	6	7	8	9	10	11	12	13	14	15	16
I	р.Тюп – с.Сарытологой F = 513 км^2	I	–	–	0,0I4	I7	5,5	0,27	0,85	0,39	0,089	–	–	–	
		2	–	–	0,I7	34	0,2I	0,4I	0,50	0,22	0,I2	–	–	–	
		3	–	–	4,7	I5	0,38	I,I	0,64	0,22	0,026	–	–	–	
		Средн.	–	–	I,6	22	2,0	0,59	0,66	0,28	0,078	–	–	–	2,3
		Наиб.	–	–	I4	I50	I8	5,9	2,2	0,72	0,79	–	–	–	
		Наим.	–	–	0,006	0,55	0,074	0,079	0,000	0,079	0,000	–	–	–	
3	р.Джыргалан–с.Советское F = 250 км^2	I	–	–	–	7,0	2,6	I,7	2,3	2,7	0,69	–	–	–	
		2	–	–	–	I3	0,4I	0,98	0,60	I,3	0,I4	–	–	–	
		3	–	–	–	I7	3,2	0,72	I3	0,75	0,24	–	–	–	
		Средн.	–	–	–	I2	2,I	I,I	5,3	I,6	0,36	–	–	–	I,9
		Наиб.	–	–	–	78	22	6,2	I30	20	I,8	–	–	–	
		Наим.	–	–	–	0,I6	0,I6	0,20	0,23	0,078	0,025	–	–	–	
9	р.Каракол–устье р.Кашкасу F = 325 км^2	I	–	–	–	0,I8	0,24	0,77	I,9	2,4	0,22	–	–	–	
		2	–	–	–	0,2I	0,II	0,99	4,0	I,I	0,II	–	–	–	
		3	–	–	–	I,3	I,9	0,36	3,4	0,66	0,I4	–	–	–	
		Средн.	–	–	–	0,56	0,75	0,7I	3,I	I,4	0,I6	–	–	–	0,57
		Наиб.	–	–	–	8,6	5,8	2,3	9,0	6,8	0,50	–	–	–	
		Наим.	–	–	–	0,023	0,042	0,I4	0,4I	0,I2	0,049	–	–	–	
II	р.Джетыогуз–пос.лесозаво-да F = 330 км^2	I	–	–	–	I,7	0,48	0,I9	I,I	0,66	0,70	0,070	–	–	
		2	–	–	–	I,6	0,I0	0,26	2,0	2,2	0,068	0,I6	–	–	
		3	–	–	–	I,5	0,64	0,38	I,8	3,8	I,4	0,034	–	–	
		Средн.	–	–	–	I,6	0,4I	0,28	I,6	2,2	0,72	0,088	–	–	0,59
		Наиб.	–	–	–	2I	I9	2,8	39	37	I4	0,5I	–	–	
		Наим.	–	–	–	0,03I	0,043	0,080	0,24	0,I3	0,020	0,009	–	–	
I2	р.Чон–Кызылсу–устье р.Кашкатор F = I70 км^2	I	–	–	–	0,0I7	0,097	0,34	I,8	I,0	0,063	–	–	–	
		2	–	–	–	0,043	0,035	I,8	5,6	0,43	0,026	–	–	–	
		3	–	–	–	0,32	I,2	0,46	3,2	0,I2	0,0II	–	–	–	
		Средн.	–	–	–	0,I3	0,44	0,87	3,5	0,52	0,033	–	–	–	0,47
		Наиб.	–	–	–	5,9	I5	2I	36	4,6	0,23	–	–	–	
		Наим.	–	–	–	0,002	0,0II	0,06I	0,3I	0,043	0,004	–	–	–	
I3	р.Чон–Кызылсу–лесной кордон F = 302 км^2	I	–	–	–	0,I3	0,I3	0,45	0,37	I,I	0,I0	–	–	–	
		2	–	–	–	0,I6	0,058	0,42	5,2	0,3I	0,076	–	–	–	
		3	–	–	–	0,I6	0,48	0,42	I,5	0,I8	0,044	–	–	–	
		Средн.	–	–	–	0,I5	0,22	0,43	2,4	0,53	0,073	–	–	–	0,32
		Наиб.	–	–	–	0,93	I,0	I,0	8,2	5,5	0,30	–	–	–	
		Наим.	–	–	–	0,02I	0,039	0,II	0,2I	0,088	0,025	–	–	–	
I5	р.Джууку–устье р.Джуукучак F = 516 км^2	I	–	–	–	0,028	0,043	0,I6	0,85	I,7	0,2I	–	–	–	
		2	–	–	–	0,038	0,030	0,25	4,8	0,92	0,068	–	–	–	
		3	–	–	–	0,079	0,II	0,42	6,2	0,8I	0,I7	–	–	–	
		Средн.	–	–	–	0,048	0,06I	0,28	4,0	I,I	0,I5	–	–	–	0,49
		Наиб.	–	–	–	0,I9	0,I6	I,0	2I	7,0	0,5I	–	–	–	
		Наим.	–	–	–	0,009	0,000	0,049	0,I4	0,067	0,004	–	–	–	
I8	р.Барскаун–устье р.Сасык F = 346 км^2	I	0,0I3	0,005	0,000	0,000	0,0I0	0,I7	I,2	3,2	0,029	0,008	0,003	0,005	
		2	0,00I	0,005	0,00I	0,006	0,0I0	0,98	I2	0,68	0,0I4	0,006	0,005	0,006	
		3	0,00I	0,0I3	0,00I	0,060	0,098	0,32	I6	0,096	0,009	0,004	0,008	0,003	
		Средн.	0,005	0,008	0,00I	0,022	0,039	0,49	2,7	I,3	0,0I7	0,006	0,005	0,005	0,97
		Наиб.	–	–	–	–	–	2,7	23	I5	–	–	–	–	
		Наим.	–	–	–	–	–	0,046	0,000	0,0I9	–	–	–	–	
28	р.Турасу–с.Улахол F = 564 км^2	I	–	–	–	0,023	0,072	0,29	0,I5	0,093	0,03I	–	–	–	
		2	–	–	–	0,032	0,037	0,40	0,46	0,06I	0,066	–	–	–	
		3	–	–	–	0,097	0,83	0,I2	0,27	0,042	0,022	–	–	–	
		Средн.	–	–	–	0,05I	0,3I	0,27	0,29	0,065	0,040	–	–	–	0,088
		Наиб.	–	–	–	0,28	4,I	0,90	2,0	0,26	0,29	–	–	–	
		Наим.	–	–	–	0,0I0	0,0I4	0,046	0,077	0,025	0,0I3	–	–	–	

№ поста	Река—пост	Декада	I	II	III	IV	V	VI	VII	VIII	IX	X	XI	XII	Средний годовой
1	2	3	4	5	6	7	8	9	10	11	12	13	14	15	16
29	р.Торайгыр-устье р.Кызыл-булак F=I46 км^2	I	-	-	-	0,050	0,086	0,I4	0,20	0,070	0,077	-	-	-	
		2	-	-	-	0,074	0,I2	0,29	0,26	0,064	0,060	-	-	-	
		3	-	-	-	0,I2	0,II	0,24	0,I0	0,063	0,I0	-	-	-	
		Средн.	-	-	-	0,08I	0,II	0,22	0,I9	0,066	0,079	-	-	-	0,064
		Наиб.	-	-	-	0,20	0,2I	0,44	0,70	0,I4	0,I5	-	-	-	
		Наим.	-	-	-	0,0I7	0,024	0,044	0,057	0,0I5	0,039	-	-	-	
32	р.Чон-Аксу-с.Григорьевка F=309 км^2	I	-	-	-	0,04I	0,I0	0,60	0,82	0,57	0,I0	-	-	-	
		2	-	-	-	0,040	0,058	0,54	2,4	0,43	0,08I	-	-	-	
		3	-	-	-	0,I6	0,56	0,35	I,5	0,27	0,072	-	-	-	
		Средн.	-	-	-	0,080	0,24	0,50	I,6	0,42	0,084	-	-	-	0,25
		Наиб.	-	-	-	0,40	2,I	I,2	4,6	I,0	0,22	-	-	-	
		Наим.	-	-	-	0,0I4	0,033	0,I8	0,48	0,067	0,034	-	-	-	
36	р.Чу - с.Кочкорка F=5370 км^2	I	-	-	0,086	2,9	I,5	I,9	0,57	7,3	0,69	0,080	-	-	
		2	-	-	0,35	2,I	0,83	I,8	3,5	4,9	0,60	0,092	-	-	
		3	-	-	0,2I	I,5	0,9I	I,4	6,5	3,8	0,25	0,032	-	-	
		Средн.	-	-	0,22	2,2	I,I	I,7	3,5	5,3	0,5I	0,068	-	-	I,3
		Наиб.	-	-	-	6,9	6,2	7,I	20	2I	-	-	-	-	
		Наим.	-	-	-	0,97	0,09I	0,35	0,07I	0,22	-	-	-	-	
45	р.Чу -свх им.Амангельды F=39500 км^2	I	46	I8	40	47	5,8	0,25	0,I5	0,I6	0,23	I,5	6,I	2,0	
		2	35	47	63	4,8	3,0	0,22	0,I4	0,I2	0,32	2,3	I5	3,7	
		3	20	40	59	27	0,50	0,25	0,I3	0,2I	0,26	2,3	II	3,7	
		Средн.	34	35	54	26	3,I	0,24	0,I4	0,I6	0,27	2,0	II	3,I	I4
		Наиб.	87	99	86	I50	8,6	0,62	0,24	0,47	0,80	4,4	24	8,3	
		Наим.	3,9	6,0	26	3,3	0,I2	0,077	0,099	0,053	0,I3	0,32	I,8	0,82	
53	р.Чон-Кемин-устье р.Кара-гайлибулак F =I070 км^2	I	-	-	-	0,07I	I,2	I,5	2,8	I6	0,I7	-	-	-	
		2	-	-	-	0,068	0,I9	2,7	30	5,2	0,090	-	-	-	
		3	-	-	-	0,77	6,9	0,57	I3	2,7	0,086	-	-	-	
		Средн.	-	-	-	0,30	2,8	I,6	I5	8,0	0,I2	-	-	-	2,3
		Наиб.	-	-	-	-	22	6,0	58	40	-	-	-	-	
		Наим.	-	-	-	-	0,000	0,069	0,35	0,93	-	-	-	-	
54	р.Чон-Кемин - устье F=I890 км^2	I	-	-	-	I,I	7,I	II	29	38	I,8	-	-	-	
		2	-	-	-	I,2	2,I	32	II0	24	3,0	-	-	-	
		3	-	-	-	4,7	37	I2	73	II	I,2	-	-	-	
		Средн.	-	-	-	2,3	I5	I8	7I	24	2,0	-	-	-	II
		Наиб.	-	-	-	29	I90	90	240	I00	I9	-	-	-	
		Наим.	-	-	-	0,32	0,86	I,I	2,4	3,I	0,25	-	-	-	
58	р.Шамси - лесной кордон F=457 км^2	I	-	-	-	0,009	0,033	0,57	2,I	0,70	0,0I3	-	-	-	
		2	-	-	-	0,0I2	0,064	0,69	32	0,I9	0,0I8	-	-	-	
		3	-	-	-	0,0I2	2,5	0,53	II	0,064	0,0I0	-	-	-	
		Средн.	-	-	-	0,0II	0,87	0,60	I5	0,32	0,0I4	-	-	-	I,4
		Наиб.	-	-	-	0,0I9	9,9	I,4	I80	I,3	-	-	-	-	
		Наим.	-	-	-	0,002	0,0II	0,09I	0,90	0,036	-	-	-	-	
59	р.Кегаты-лесной кордон F=256 км^2	I	-	-	-	0,008	0,008	0,066	0,75	0,054	0,032	-	-	-	
		2	-	-	-	0,007	0,040	0,080	4,2	0,035	0,027	-	-	-	
		3	-	-	-	0,005	0,I3	0,I8	3,0	0,023	0,0II	-	-	-	
		Средн.	-	-	-	0,007	0,059	0,II	2,6	0,037	0,023	-	-	-	0,24
		Наиб.	-	-	-	0,0I7	0,43	0,97	I9	0,26	0,048	-	-	-	
		Наим.	-	-	-	0,003	0,000	0,007	0,I7	0,000	0,000	-	-	-	
60	р.Иссыката-с.Юрьевка F =546 км^2	I	-	-	-	0,02I	0,036	0,23	2,I	0,74	0,0I6	-	-	-	
		2	-	-	-	0,0I7	0,086	0,37	6,9	0,55	0,0I3	-	-	-	
		3	-	-	-	0,026	0,I5	0,55	3,3	0,I9	0,0I9	-	-	-	
		Средн.	-	-	-	0,02I	0,09I	0,38	4,I	0,49	0,0I6	-	-	-	0,43
		Наиб.	-	-	-	-	-	I2	43	2,2	-	-	-	-	
		Наим.	-	-	-	-	-	0,045	0,057	0,003	-	-	-	-	

№ поста	Река—пост	Декада	I	II	III	IV	V	VI	VII	VIII	IX	X	XI	XII	Средний годовой
1	2	3	4	5	6	7	8	9	10	11	12	13	14	15	16
61	р.Ргайты-с.Актас F = 461 км^2	I	–	–	0,013	0,14	0,22	0,012	–	–	–	–	–	–	
		2	–	–	0,10	0,052	0,055	0,13	–	–	–	–	–	–	
		3	–	–	0,030	0,040	0,025	0,002	–	–	–	–	–	–	
		Средн.	–	0,002	0,048	0,077	0,10	0,048	–	–	–	–	–	–	0,024
		Наиб.	–	–	–	–	–	–	–	–	–	–	–	–	
		Наим.	–	–	–	–	–	–	–	–	–	–	–	–	
62	р.Аламедин-устье р.Чункурчак F = 317 км^2	I	0,013	0,003	0,004	0,007	0,010	0,11	0,84	0,78	0,15	0,007	0,002	0,002	
		2	0,012	0,002	0,008	0,010	0,040	0,11	2,7	0,51	0,10	0,007	0,000	0,002	
		3	0,007	0,002	0,002	0,006	0,099	0,10	5,5	0,47	0,092	0,006	0,000	0,002	
		Средн.	0,011	0,002	0,005	0,008	0,050	0,11	3,0	0,59	0,11	0,007	0,001	0,002	0,32
		Наиб.	–	–	–	0,047	0,23	0,35	26	2,6	0,36	–	–	–	
		Наим.	–	–	–	0,002	0,001	0,025	0,45	0,15	0,011	–	–	–	
64	р.Алаарча-устье р.Кашкасу F = 233 км^2	I	–	–	–	0,004	0,001	0,16	0,66	0,65	0,040	–	–	–	
		2	–	–	–	0,002	0,003	0,26	7,6	0,16	0,022	–	–	–	
		3	–	–	–	0,004	0,021	0,25	6,4	0,34	0,010	–	–	–	
		Средн.	–	–	–	0,003	0,008	0,22	4,9	0,38	0,024	–	–	–	0,47
		Наиб.	–	–	–	–	–	0,87	33	2,9	–	–	–	–	
		Наим.	–	–	–	–	–	0,016	0,23	0,005	–	–	–	–	
69	р.Аксу в с.Чонарык F =426 км^2	I	–	–	–	0,011	0,014	0,24	0,30	0,46	0,038	–	–	–	
		2	–	–	–	0,005	0,022	0,24	0,73	0,16	0,038	–	–	–	
		3	–	–	–	0,005	0,14	0,21	0,97	0,26	0,036	–	–	–	
		Средн.	–	–	–	0,007	0,059	0,23	0,67	0,29	0,037	–	–	–	0,11
		Наиб.	–	–	–	–	0,59	0,69	2,4	1,1	–	–	–	–	
		Наим.	–	–	–	–	0,006	0,067	0,10	0,086	–	–	–	–	
70	р.Сухулук-с.Белогорка F = 353 км^2	I	–	–	0,004	0,018	0,15	0,15	0,28	0,97	0,031	0,029	–	–	
		2	–	–	0,002	0,017	0,011	0,57	5,6	0,38	0,018	0,018	–	–	
		3	–	–	0,005	0,064	0,13	0,28	8,2	0,17	0,013	0,005	–	–	
		Средн.	–	–	0,004	0,033	0,097	0,33	4,7	0,51	0,021	0,017	–	–	0,48
		Наиб.	–	–	–	0,44	2,7	3,4	36	2,5	–	–	–	–	
		Наим.	–	–	–	0,015	0,001	0,004	0,022	0,037	–	–	–	–	
76	р.Курагаты – ж.-д. ст.Аспара F = 7430 км^2	I	0,056	0,017	0,033	0,83	0,77	0,14	–	–	–	–	0,040	0,078	
		2	0,034	0,022	0,28	1,3	0,61	0,021	–	–	–	–	0,16	0,29	
		3	0,021	0,023	1,9	0,69	0,34	0,017	–	–	–	–	0,19	0,14	
		Средн.	0,037	0,021	0,74	0,94	0,57	0,059	–	–	–	–	0,13	0,17	0,23
		Наиб.	0,088	0,040	4,6	2,0	1,2	0,29	–	–	–	–	0,50	0,58	
		Наим.	0,012	0,012	0,022	0,44	0,12	0,005	–	–	–	–	0,028	0,032	
87	р.Талас – с.Карабой, в 2,6 км ниже устья р.Учкошой F = 2450 км^2	I	–	–	0,064	0,037	0,14	0,89	0,37	0,54	0,064	0,030	–	–	
		2	–	–	0,14	0,065	0,33	1,2	0,45	0,13	0,12	0,016	–	–	
		3	–	–	0,15	0,50	1,7	0,38	1,1	0,061	0,069	0,019	–	–	
		Средн.	–	–	0,12	0,20	0,72	0,82	0,64	0,24	0,084	0,022	–	–	0,24
		Наиб.	–	–	–	6,5	5,8	3,1	4,9	–	–	–	–	–	
		Наим.	–	–	–	0,005	0,029	0,078	0,058	–	–	–	–	–	
88	р.Талас – с.Орловка F = 4010 км^2	I	0,71	0,52	0,40	0,084	0,36	0,91	5,2	5,5	1,3	1,0	0,31	0,29	
		2	0,50	0,35	0,27	0,13	0,54	2,6	15	5,4	1,3	1,6	0,48	0,36	
		3	0,68	0,40	0,057	0,57	0,78	0,76	9,4	4,9	1,7	1,2	0,66	0,40	
		Средн.	0,63	0,42	0,24	0,26	0,56	1,4	9,2	5,3	1,4	1,3	0,48	0,35	1,9
		Наиб.	1,3	0,74	–	–	–	4,6	71	8,8	–	–	–	–	
		Наим.	0,14	0,078	–	–	–	0,43	1,4	2,8	–	–	–	–	
93	р.Урмарал-с.Октябрьское F = 1120 км^2	I	–	–	0,011	0,041	0,35	0,71	1,3	1,3	0,13	0,038	–		
		2	–	–	0,013	0,072	0,15	1,3	4,8	0,31	0,065	0,049	–		
		3	–	–	0,020	0,39	1,4	1,1	8,1	0,37	0,067	0,011	–		
		Средн.	–	–	0,015	0,17	0,63	1,0	4,7	0,66	0,087	0,033	–		0,61
		Наиб.	–	–	–	–	4,0	4,5	19	3,9	–	–	–		
		Наим.	–	–	–	–	0,061	0,19	0,42	0,18	–	–	–		
98	р.Асса – ж.-д.ст.Майпак F = 2720 км^2	I	0,027	0,079	0,047	0,20	0,076	0,32	0,29	0,090	0,12	0,099	0,029	0,22	
		2	0,058	0,090	0,18	0,099	0,076	0,077	0,85	0,26	0,099	0,14	0,044	0,29	
		3	0,017	0,086	0,36	0,067	0,22	0,42	0,22	0,13	0,075	0,061	0,065	0,31	
		Средн.	0,034	0,085	0,20	0,12	0,12	0,27	0,45	0,16	0,098	0,10	0,046	0,27	0,16
		Наиб.	–	–	–	–	–	–	–	–	–	–	–	–	
		Наим.	–	–	–	–	–	–	–	–	–	–	–	–	

№ поста	Река—пост	Декада	I	II	III	IV	V	VI	VII	VIII	IX	X	XI	XII	Средний годовой
I	2	3	4	5	6	7	8	9	10	11	12	13	14	15	16
99	р.Куркуреусу – уроч.Чон-Курчан F = 454 км^2	I	–	–	–	0,007	0,024	0,38	I,5	0,82	0,72	–	–	–	
		2	–	–	–	0,0I7	0,062	0,49	3,8	0,63	0,I6	–	–	–	
		3	–	–	–	0,057	0,03I	0,52	I,6	0,45	0,38	–	–	–	
		Средн.	–	–	–	0,027	0,039	0,46	2,3	0,63	0,42	–	–	–	0,33
		Наиб.	–	–	–	–	0,82	2,I	6,9	I,3	–	–	–	–	
		Наим.	–	–	–	–	0,0I0	0,050	0,03I	0,I6	–	–	–	–	
I00	р.Терс – с.Бурно-Октябрьское F = I070 км^2	I	0,I7	0,98	0,28	I,I	I,I	0,062	0,026	0,02I	0,078	0,076	0,074	0,I4	
		2	0,42	0,68	3,I	I,2	I6	0,006	0,030	0,046	0,046	0,096	0,068	0,28	
		3	0,46	0,28	9,I	I,I	I,5	0,0I2	0,0II	0,0I9	0,I6	0,086	0,20	0,2I	
		Средн.	0,35	0,65	4,2	I,I	6,2	0,027	0,022	0,029	0,095	0,086	0,II	0,2I	I,I
		Наиб.	–	–	–	–	–	–	–	–	–	–	–	–	
		Наим.	–	–	–	–	–	–	–	–	–	–	–	–	
I0I	р.Шокпак – с.Зыковское F = I64 км^2	I	0,I0	0,I4	0,I3	0,28	0,40	0,067	–	–	–	–	0,029	0,054	
		2	0,20	0,20	I,2	0,I7	3,I	0,024	–	–	–	–	0,035	0,28	
		3	0,I4	0,39	2,3	0,53	0,82	0,032	–	–	–	–	0,I7	0,24	
		Средн.	0,I5	0,24	I,2	0,33	I,4	0,04I	–	–	–	–	0,078	0,I9	0,3I
		Наиб.	–	–	I5	I,6	9,2	–	–	–	–	–	–	–	
		Наим.	–	–	0,02I	0,II	0,II	–	–	–	–	–	–	–	

ПОЯСНЕНИЯ К ТАБЛИЦЕ 6

Для общей характеристики публикуемых величин стока взвешенных наносов сделано сопоставление средних годовых значений расхода наносов по длине рек и оценка выводов за 1974 год по графику связи средних годовых расходов взвешенных наносов с расходами воды для длительно действующих постов.

Публикуемые средние декадные расходы взвешенных наносов за 1974 г. характеризуются предельной ошибкой, не превышающей ±20%. По ряду постов приведенные данные характеризуются пониженной точностью вследствие отсутствия или недостаточного количества измерений расхода взвешенных наносов, отсутствия связи средней мутности реки с мутностью единичных проб.

Расходы взвешенных наносов вычислены для большинства постов по мутности единичных проб с учетом переходного коэффициента от единичной мутности к средней, а для постов 53,59,69,70 по мутности единичных проб без введения переходного коэффициента. Коэффициент К для постов 1,3,9,12,13,15,28,29,32,36,45,54,58,61,64,76,87,93,99-101 устойчив в многолетнем ряду.

Коэффициент К принят равным 1,0 для постов 1,3,12,13,15,18,28,29, 32,36,54,58-60,64,87,88,93,99-101.

Применение указанных способов в каждом отдельном случае определялось в зависимости от характера исходных данных и сообразно наибольшей надежности результатов подсчета.

По постам 1,3,13,15,28,29,32,36,58,99, характеризующимся устойчивым в многолетнем ряду значением К=1,0 измерение расходов наносов не производилось. Подсчет стока произведен по мутности единичных проб.

Ниже приведены частные пояснения к средним расходам взвешенных наносов, сведенные в таблицу, в которой указано:

1. Метод подсчета стока взвешенных наносов (графа 3).

2. Периоды, за которые подсчитан сток взвешенных наносов (графы 4,5).

3. Количество измерений расходов взвешенных наносов, принятых при построении графика связи $R_{ф} = K \cdot R_{ед}$ показано в графе 6. Если связь $R_{ф} = K R_{ед}$ отсутствует, то в графе 6 проставлено общее количество измеренных расходов.

4. Период с приближенным подсчетом стока взвешенных наносов (графа 7).

5. В последних трех графах дана средняя многолетняя доля меженного стока наносов (%) от годового, причем в последней графе даны годы, за которые эта доля была принята.

№ поста	Река — пост	Метод подсчета стока	Годы обосновывающие К; (а)	Период действия	Кол-во измерений данного года	Сток взвешенных наносов приближенный	Средняя многолетняя доля меженного стока наносов (%) от годового		
							значение	период года	годы
1	2	3	4	5	6	7	8	9	10
I	р. Тюп – с. Сарытологой	К=I,0	I966–7I	I/Ш–30/IX	–		2,I	I,II,X–XII	I957–74
3	р. Джыргалан – с. Советское	К=I,0	I964–69	I/IУ–30/IX	–		2,7	I–Ш,X–XII	I957–74
9	р. Каракол – устье р. Каккасу	К=0,9	I970–74	I/IУ–30/IX	I7		2,5	I–Ш,X–XII	I958–74
II	р. Джетногуз – пос. лесозавода	К=0,8	I974	I/IУ–3I/X	I6	I–I0/IУ,2I–3I/УШ	2,0	I–Ш,XI,XII	I958–74
I2	р. Чон-Кызылсу – устье р. Кашкатор	К=I,0	I969–74	I/IУ–30/IX	23		I,7	I–Ш,X–XII	I962–74
I3	р. Чон-Кызылсу – лесной кордон	К=I,0	I959–7I	I/IУ–30/IX	–		I,9	I–Ш,X–XII	I958–74
I5	р. Джууку – устье р. Джукучак	К=I,0	I966–7I	I/IУ–30/IX	–		3,6	I–Ш,X–XII	I970–74
I8	р. Барскаун – устье р. Сасык	К=I,0	I974	I/I–3I/XII	I5	2I–3I/УП			
28	р. Турасу – с. Улахол	К=I,0	I964–7I	I/IУ–30/IX	–		3,7	I–Ш,X–XII	I969,I970, I972–74
29	р. Торайгыр – устье р. Кызылбулак	К=I,0	I965–7I	I/IУ–30/IX	–		3,4	I–Ш,X–XII	I972–74
32	р. Чон-Аксу – с. Григорьевка	К=I,0	I958–7I	I/IУ–30/IX	–		4,I	I–Ш,X–XII	I959–74
36	р. Чу – с. Кочкорка	К=I,0	I962–69,I97I	I/Ш–3I/X	–		4,0	I,II,XI,XII	I97I,I973, I974
45	р. Чу – сих им. Амангельды	К=0,9	I964–74	I/I–3I/XII	23				
53	р. Чон-Кемин – устье р. Карагайлибулак	по мутности единичных проб		I/IУ–30/IX	5	I/IУ–30/IX	0,6	I–Ш,X–XII	I964–74
54	р. Чон-Кемин – устье	К=I,0	I968–74	I/IУ–30/IX	I5		I,6	I–Ш,X–XII	I957–74
58	р. Шамси – лесной кордон	К=I,0	I965–7I	I/IУ–30/IX	–		I,I	I–Ш,X–XII	I962–74
59	р. Кегаты – лесной кордон	К=I,0	I972–74	I/IУ–30/IX	9		2,7	I–Ш,X–XII	I963–74
60	р. Иссыката – с. Юрьевка	К=I,0	I97I–74	I/IУ–30/IX	I0	2I–30/IУ	I,6	I–Ш,X–XII	I957–74
6I	р. Ргайты – с. Актас	К=0,9 по многолетним данным	I962–74	I/Ш–30/УI I–28/II	9	I–28/II	I,9	I,УП–XII	I974
62	р. Аламедин – устье р. Чункурчак	по мутности единичных проб		I/I–3I/XII	20	I/I–3I/XII			
64	р. Алаарча – устье р. Каккасу	К=I,0	I966–7I	I/IУ–30/IX	3		I,4	I–Ш,X–XII	I957–74
69	р. Аксу – с. Чонарык	по мутности единичных проб		I/IУ–30/IX	I2	I/IУ–30/IX	I,2	I–Ш,X–XII	I959–74
70	р. Сухулук – с. Белогорка	по мутности единичных проб		I/Ш–3I/X	I6	I/Ш–3I/X	I,0	I,II,XI,XII	I972–74
76	р. Курагаты – ж.-д. ст. Аспара	К=0,9	I963–74	I/I–30/УI, I/XI–3I/XII	I5		3,2	УП–X	I973,I974
87	р. Талас – с. Караой, в 2,6 км ниже устья р. Учкошой	К=I,0	I96I–7I	I/Ш–3I/X	–		I,0	I,II,XI,XII	I973,I974
88	р. Талас – с. Орловка	К=I,0	I972–74	I/I–3I/XII	I0	II–20/УП			
93	р. Урмарал – с. Октябрьское	К=I,0	I967–74	I/Ш–3I/X	9		0,5	I,II,XI,XII	I972–74
98	р. Асса— ж.-д. ст. Маймак	К=0,9	I973,I974	I/I–3I/XII	27				
99	р. Куркуреусу – уроч. Чон-Курчан	К=I,0	I966–7I	I/IУ–30/IX	–		I,7	I–Ш,X–XII	I962–67, I969–74
I00	р. Терс – с. Бурно-Октябрьское	К=I,0	I969–74	I/I–3I/XII	23				
I0I	р. Шокпак – с. Зыковское	К=I,0	I958–74	I/I–30/УI, I/XI–3I/XII	20		2,9	УП–X	I973,I974

ТАБЛИЦА 7

СВЕДЕНИЯ О СЕЛЯХ

Таблица составлена по данным обследований по следам прошедших селей и по анкетным данным в соответствии с "Методическими указаниями по организации и производству наблюдений над селевыми потоками" (Каз.НИГМИ, 1961 г.).

При отсутствии данных измерений отдельных элементов селей в соответствующих графах таблицы поставлены тире; величины, определенные визуально, заключены в скобки.

Характеристики русла на участках (данные граф 6–8) определены по измерениям в створах на участках. Все величины отнесены к УВВ (уровень высоких вод).

Диаметр камней определен визуально.

Средняя скорость (графа 10) получена вычислением значений средней скорости для одного створа.

Наибольший расход селевого паводка получен умножением средней скорости на площадь сечения при УВВ.

За продолжительность селевого паводка принят период, в течение которого произошло резкое увеличение его расхода, а затем снижение до величины, близкой к предпаводочной.

Количество и высота волн приведены по колебаниям уровня на створе. Над чертой указано количество волн, а под чертой – высоты волн (крайние значения), в м.

Дата, час, мин. подхода волны селя	№ створа	Отметка наивысшего уровня (м)	Средние на расчетном участке: Длина расчетного участка (м)	Уклон (‰)	Площадь сечения ($м^2$)	Ширина (м)	Глубина (м)	Диаметр наиболее крупного камня, перемещенного потоком (м)	Скорость (м/сек)	Наибольший расход селевого потока ($м^3$/сек)	Продолжительность селевого паводка (час. мин.)	Количество селевых волн и их высота	Объем селевого паводка ($10^3 м^3$)	Насыщенность наносами (мутность) (т/$м^3$)	Объемный вес селевой массы (т/$м^3$)	Сток наносов за паводок (10^3 т)	Объем отложений на конусе выноса ($10^3 м^3$)	Тип селя и причина его возникновения
I	2	3	4	5	6	7	8	9	I0	II	I2	I3	I4	I5	I6	I7	I8	I9
1973 год																		
1.р.АКТЕРЕК – АКТЕРЕКСКАЯ МТС																		
Площадь водосбора 596 $км^2$, длина I8 км, средний уклон 54‰.																		
27/УП –	I	–	–	I3	7,00	7,70	0,9I	–	I,63	II,4	–	–	–	–	–	–	–	грязекаменный, ливневой дождь
2.р.ТОРАЙГЫР – устье р.КЫЗЫЛБУЛАК																		
Площадь водосбора I46 $км^2$, длина I6 км, средний уклон 82‰.																		
27/УП I7 час.30мин.	I	–	–	II	50,6	I32	0,38	–	0,86	43,5	–	I/I,I0	–	–	–	–	–	грязекаменный, ливневой дождь
1974 год																		
1.р.ТОН – с.ТУРАСУ																		
Площадь водосбора 244 $км^2$, длина 20 км, средний уклон 92‰.																		
I4/УI 4 час.00 мин.	I	–	–	I2	4,86	34,5	I,4I	5,0	2,I4	I04	4ч.20мин.	I/2,00	–	–	–	–	–	грязекаменный прорыв внутриледниковых емкостей
2. р.ТОН – устье																		
Площадь водосбора 742 $км^2$, длина 36 км, средний уклон – ‰.																		
I4/УI 4 час.20 мин.	I	–	–	4,6	3I,6	30,0	I,05	5,0	I,38	43,6	4ч.20мин.	I/I,20	–	–	–	–	–	грязекаменный прорыв внутриледниковых емкостей
3.р.КАШКАСУ – устье																		
Площадь водосбора 26,0 $км^2$, длина 7,6 км, средний уклон 2I‰.																		
I2/УП I0 час.44мин.	I	–	–	–	–	–	–	–	–	(I0,0)	2ч.05мин.	I/–	–	–	–	–	–	водный наносонесущий селевой поток, ливневой дождь
29/УП I2 час.35мин.	I	–	–	–	–	–	–	–	–	(6,00)	40мин.	I/–	–	–	–	–	–	грязекаменный, ливневой дождь
4.САЙ ЧЕТЕНДИ (р.СУХУМУК) – 0,2 км выше устья																		
Площадь водосбора – $км^2$, длина – км, средний уклон – ‰.																		
I2/УI I6 час.20мин.	I	–	–	–	I,48	2,3	0,64	0,25	I,97	2,9I	40мин.	I/–	–	–	–	–	–	грязекаменный, ливневой дождь
5.САЙ ДЖЕРГАЛАН (р.ТАЛАС) – I,5 км выше устья																		
Площадь водосбора – $км^2$, длина – км, средний уклон – ‰.																		
3/УП I3 час.I0мин.	I	–	–	–	8,I6	24,0	0,34	0,I5	–	(I0,6)	50мин.	I/0,80	–	–	–	–	–	водный наносонесущий селевой поток, ливневой дождь
6.р.КЕНКОЛ – устье р.ОВВА																		
Площадь водосбора 406 $км^2$, длина 32 км, средний уклон 55‰.																		
I2/УП I7 час.00мин.	I	–	–	2I	I08	I25	0,86	–	0,52	56,2	3 ч.	I/2,00	–	–	–	–	–	водный наносонесущий селевой поток, ливневой дождь

ПОЯСНЕНИЯ К ТАБЛИЦЕ 7

Данные по всем водотокам получены по измерениям по следам прошедших селей.

Скорость потока на всех постах определена по формуле Срибного $V = 5,I5\ H^{2/3}\ i^{1/4}$, где: H – средняя глубина на створе, i – уклон на участке. По р.Кашкасу и сае Джергалан наибольший расход селевого потока определен визуально.

Так как непосредственного измерения на створах во время прохождения селевого паводка не проводилось, то определить характеристики (данные граф I4-I8) не удалось.

По саям Четенды и Джергалан площадь водосбора, длина реки и уклон не определены.

ТАБЛИЦА 8

КРУПНОСТЬ ВЗВЕШЕННЫХ НАНОСОВ И ДОННЫХ ОТЛОЖЕНИЙ

I. Крупность взвешенных наносов и донных отложений представлена в виде процентного распределения составляющих их групп частиц по принятой в Гидрометслужбе шкале.

Группы частиц (фракций) выделены в результате гранулометрического анализа проб соответствующим методом (графа 8).

2. В графе 6 приводятся подграфы - отдельные части шкалы по фракциям. Размеры частиц, входящих во фракции, соответствуют диаметрам частиц крупнее I мм, а также частиц от I до 0,5 мм ситового метода анализа.

Фракции <I мм соответствуют гидравлическим диаметрам, отвечающим по шкале ГГИ следующим гидравлическим крупностям:

Гидравлический диаметр (мм)	I	0,5	0,2	0,I	0,05	0,0I	0,005	0,00I
Гидравлическая крупность (мм/сек.) при I5° С	I00	60	2I	8	2	0,08	0,03	0,0008

3. Знак тире в графе 3 обозначает, что пробы брались в дни, когда не измерялись расходы взвешенных наносов.

4. В графе 5 : Б - принятые в Гидрометслужбе приборы для отбора проб взвешенных наносов.

После обозначения прибора для взятия проб взвешенных наносов над чертой показывается количество вертикалей, под чертой - общее количество точек в сечении, в которых брались пробы воды со взвешенными наносами, а затем сливались вместе для определения крупности наносов.

Цифра, стоящая в конце записи в графе 5, обозначает номер гидростворa. Для донных отложений цифра без дроби указывает расстояние вертикалей от постоянного начала в метрах.

5. Если в результате анализа в пробе не обнаружены частицы какой-либо фракции, то это место в графе 6 оставлено пустым.

Если частицы крупности наносов данной фракции не определялись, то в графе 6 на соответствующих местах поставлено тире.

6. В графе 7 показаны в убывающем порядке три характерных диаметра (наибольший, средний, наименьший). Они приводятся для самой крупной частицы в том случае, если её наибольший диаметр превышает 3 мм. Значения диаметров разделены между собой знаком х (умножения).

7. В графе 8 : п - пипеточный; ф - фракциометра; с - ситовой; (сита), о - обмер среднего диаметра; осф, сф, опф, пф, оспф, спф - соответственно комбинированные методы анализа.

№ поста	Река—пост	№ расхода наносов	Дата взятия пробы	Способ и место взятия пробы	Диаметр частиц (мм) и их содержание (в % по весу)								Диаметр наиболее крупной частицы (мм)	Метод анализа	Примечание
1	2	3	4	5	6								7	8	9
					ВЗВЕШЕННЫЕ НАНОСЫ										
								I,0–0,5	0,5–0,2	0,2–0,I	0,I0–0,05	0,05–0,0I и <0,0I			
I	р.ТИШ – с.САРЫТОЛОГОЙ	–	22/Ш	Б 9/9; I				0,I	0,I	0,2	I2,5	63,7 23,4	0,9	ПФ	
		–	20/IУ	Б I0/I0; I				0,2	6,I	I0,9	I3,7	36,6 32,5	0,9	"	
		–	30/У	Б 9/9; I				I,4	I,2	3,3	6,2	87,9 –	0,9	Ф	
		–	27/УI	Б 9/9; I					0,9	2,I	4,6	92,4 –	0,4	"	
		–	3I/УП	Б 9/9; I					I,5	I,0	I,8	95,7 –	0,4	"	
		–	3I/УШ	Б 9/9; I				6,I	I4,I	7,0	I5,2	57,6 –	0,9	"	
		–	30/IX	Б 9/9; I					I,6	7,7	22,6	68,I –	0,3	"	
					I0–5	5–2	2–I	I,0–0,5	0,5–0,2	0,2–0,I	0,I0–0,05	0,05–0,0I <0,05 и <0,0I			
3	р.ДЫРГАЛАН – с.СОВЕТСКОЕ	–	23/Ш	Б 5/5; I	–	–	–	0,2	0,9	I0,3	2I,7	4I,6 25,3	6 x 5 x 4	ОПФ	
		–	29/IУ	Б 8/8; I	2,2	I2,7	9,2	3,5	II,4	9,I	I3,2	24,8 I3,9	6 x 6 x 5	ОСПФ	
		–	30/У	Б 8/8; I		I4,I	I4,7	27,3	I9,I	6,3	4,0	I4,5 –	4 x 3 x 2	ОСФ	
		–	I7/УI	Б 7/7; I		0,3	I,2	2,4	I,9	0,9	3,9	30,9 58,5	5 x 3 x 3	ОСПФ	
		–	8/УП	Б 7/7; I				0,2	0,4	0,4	3,8	35,0 60,2	0,9	ПФ	
		–	28/УШ	Б 5/5; I	–	27,9	5,3	II,I	II,I	I0,2	4,9	29,5 –	6 x 4 x 4	ОСФ	
		–	28/IX	Б 6/6; I	–	5,7	8,5	I4,5	I3,0	4,8	I8,3	9,0 26,2	6 x 4 x 2	ОСПФ	
							2–I	I,0–0,5	0,5–0,2	0,2–0,I	0,I0–0,05	0,05–0,0I <0,05 и <0,0I			
9	р.КАРАКОЛ – устье р. КАНКАСУ	3	28/IУ	Б 6/6; I			I,5	0,7	3,0	4,4	2,8	87,6 –	I,4	СФ	
		–	30/УI	Б 6/6; I			0,2	0,6	I7,6	22,4	30,4	22,5 6,3	I,4	СПФ	
		–	20/УП	Б 6/6; I				0,2	8,I	I0,2	I9,2	38,9 23,4	0,6	ПФ	
		–	26/УШ	Б 6/6; I			0,I	I,7	2,I	I0,0	5,8	80,3 –	I,6	СФ	
		–	I5/IX	Б 6/6; I					2,3	I9,8	I8,I	59,8 –	0,4	Ф	
						5–2	2–I	I,0–0,5	0,5–0,2	0,2–0,I	0,I0–0,05	0,05–0,0I <0,05 и <0,0I			
II	р.ДЖЕТЫОГУЗ – пос.мясозавода	–	29/IУ	Б 9/9; I					0,2	I,4	5,I	44,8 48,5	0,4	ПФ	
		4	25/У	Б 9/9; I				0,2	0,5	3,3	I4,4	45,4 36,2	0,6	"	
		7	I8/УI	Б 9/9; I				2,5	76,9	2,5	0,6	I7,5 –	0,9	Ф	
		I0	9/УП	Б II/II; I			0,I	0,2	3,9	II,I	20,7	44,0 20,0	I,2	СПФ	
		I2	20/УШ	Б 9/9; I				0,3	43,I	28,0	8,6	II,8 8,2	0,7	ПФ	
		I4	27/УШ	Б 9/9; I		3,6	I,4	I3,7	30,I	9,0	3,4	38,8 –	3 x 3 x 2	ОСФ	
		I6	I2/IX	Б 8/8; I			I,2	I5,2	67,7	8,9	2,I	4,9 –	I,6	СФ	
		I7	26/X	Б 6/6; I			0,5	0,9	I2,4	29,9	I5,3	4I,0 –	I,6	"	
I2	р.ЧОН-КЫЗЫЛСУ – устье р.КАШКАТОР	–	25/IУ	Б 8/8; I				0,I	0,3	I,4	I0,0	55,8 32,4	0,9	ПФ	
		I7	I6/УП	Б 8/8; I		0,2	0,5	I,8	I2,2	8,6	I3,8	36,0 26,9	6 x 4 x 4	ОСПФ	
		I9	3/УШ	Б 8/8; I		2,5	0,7	0,3	I,9	3,I	0,4	85,I 6,0	6 x 2 x 2	"	
		25	25/IX	Б 7/7; I				2,0	8,5	I0,0	7,9	7I,6 –	0,7	Ф	
								I,0–0,5	0,5–0,2	0,2–0,I	0,I0–0,05	<0,05			
I3	р.ЧОН-КЫЗЫЛСУ – лесной кордон	–	26/IУ	Б 5/5; I					0,9	4,I	8,0	87,0	0,3	Ф	
		–	I9/У	Б 6/6; I				8,5	I5,I	I5,7	9,6	5I,I	0,9	"	
		–	I6/УI	Б 6/6; I					5,6	4,8	8,3	8I,3	0,3	"	
		–	I0/УП	Б 6/6; I				0,4	I,2	4,9	8,3	85,2	0,9	"	
		–	I8/УШ	Б 6/6; I				5,0	9,6	I3,4	I2,6	59,4	0,9	"	
		–	I3/IX	Б 6/6; I				I0,6	7,8	I3,5	29,0	39,I	0,9	"	
						5–2	2–I	I,0–0,5	0,5–0,2	0,2–0,I	0,I0–0,05	0,05–0,0I <0,05 и <0,0I			
I5	р.ДЖУУКУ – устье р.ДЖУУКУЧАК	–	29/IУ	Б 6/6; I				0,7	4,3	9,6	9,4	76,0 –	0,9	Ф	
		–	26/У	Б 6/6; I				0,3	47,6	I8,4	8,0	25,7 –	0,6	"	
		–	25/УI	Б 6/6; I				3,5	4,I	6,8	8,8	76,8 –	0,6	"	
		–	29/УI	Б 6/6; I				2,2	I0,6	I6,5	9,2	6I,5 –	0,6	"	
		–	I8/УП	Б 7/7; I		3,0	I,4	3,0	I8,I	25,4	24,0	I6,3 8,8	4 x 4 x 3	ОСПФ	
		–	22/УП	Б 7/7; I				0,5	22,0	24,I	I2,4	4I,0 –	0,9	Ф	
		–	5/УШ	Б 7/7; I				0,2	0,8	I4,9	39,5	38,4 6,2	0,9	ПФ	
		–	I8/УШ	Б 7/7; I					0,3	5,6	3I,9	62,2 –	0,3	Ф	
		–	I0/IX	Б 6/6; I				2,9	6,8	24,0	I6,8	49,5 –	0,6	"	
							2–I	I,0–0,5	0,5–0,2	0,2–0,I	0,I0–0,05	0,05–0,0I <0,05 и <0,0I			
I8	р.БАРСКАУН–устье р.САСЫК	5	I7/УI	Б 8/8; I			0,2	0,4	I0,4	I2,2	I7,2	33,I 26,5	I,4	СПФ	
		–	I6/УП	Б 9/9; I				0,2	7,0	I3,9	3,8	4I,7 33,4	I,2	"	
		9	30/УП	Б 7/7; I				0,2	6,8	8,3	6,0	78,7 –	0,7	Ф	
		II	20/УШ	Б 7/7; I				I,4	6,6	I9,2	I2,2	60,6 –	0,8	"	
		I2	25/УШ	Б 7/7; I				2,4	4,0	I6,7	I7,5	59,4 –	0,6	"	
		–	27/IX	Б 6/6; I				I2,0	I4,4	I0,3	7,9	55,4 –	0,7	"	

№ поста	Река—пост	№ расхода наносов	Дата взятия пробы	Способ и место взятия пробы	Диаметр частиц (мм) и их содержание (в % по весу)							Диаметр наиболее крупной частицы (мм)	Метод анализа	Примечание
1	2	3	4	5	6							7	8	9
							1,0–0,5	0,5–0,2	0,2–0,1	0,10–0,05	0,05–0,01 и <0,01			
28	р.ТУРАСУ – с.УЛАХОЛ	–	30/IУ	Б 9/9; I			1,2	6,7	5,1	5,8	81,2 –	0,6	Ф	
		–	31/У	Б 9/9; I			0,3	1,2	5,9	12,2	45,3 35,1	1,0	ПФ	
		–	11/УI	Б 9/9; I			2,1	8,0	9,5	8,2	72,2 –	0,6	Ф	
		–	12/УП	Б 9/9; I			0,7	9,0	7,0	11,5	40,0 31,8	0,9	ПФ	
		–	8/УШ	Б 9/9; I			2,3	3,1	5,3	8,2	81,1 –	0,6	Ф	
		–	1/IX	Б 9/9; I				43,2	26,4	25,2	5,2 –	0,4	"	
					2–1		1,0–0,5	0,5–0,2	0,2–0,1	0,10–0,05	0,05–0,01 и <0,01			
29	р.ТОРАЙГЫР – устье р.КИЗЫЛБУЛАК	–	22/IУ	Б 8/8; I			0,3	0,2	3,3	17,9	78,3 –	0,6	Ф	
		–	24/УI	Б 9/9; I	0,3		1,9	21,4	11,8	10,4	32,3 21,9	1,6	СПФ	
		–	6/УП	Б 10/10; I				0,1	10,6	17,7	38,7 32,9	0,4	ПФ	
		–	15/УШ	Б 9/9; I				0,2	7,5	13,2	51,4 27,7	0,4	"	
		–	23/IX	Б 7/7; I				0,8	26,0	11,7	37,8 23,7	0,4	"	
							1,0–0,5	0,5–0,2	0,2–0,1	0,10–0,05	<0,05			
32	р.ЧОН-АКСУ – с.ГРИГОРЬЕВКА	–	16/IУ	Б 5/5; I			5,7	7,9	5,0	4,8	76,6	0,6	Ф	
		–	24/У	Б 5/5; I			2,0	4,0	17,0	18,0	59,0	0,6	"	
		–	19/УI	Б 5/5; I			1,0	2,3	8,4	10,6	77,7	0,6	"	
		–	18/УШ	Б 7/7; I			0,9	23,1	14,8	9,7	51,5	1,0	"	
		–	22/УШ	Б 5/5; I			2,8	24,2	21,9	10,6	40,5	1,0	"	
		–	23/IX	Б 5/5; I			6,5	22,0	14,2	21,0	36,3	1,0	"	
		–	26/X	Б 5/5; I			7,7	20,8	20,4	10,3	40,8	0,9	"	
36	р.ЧУ – с.КОЧКОРКА	–	24/У	Б 7/7; I				3,6	2,5	5,7	88,2	0,3	Ф	
		–	18/УП	Б 7/7; I			0,2	0,2	1,6	4,7	93,3	0,9	"	
45	р.ЧУ – свх им.АМАНГЕЛЬДЫ	3	16/П	Б 4/4; I			19,6	37,0	12,5	8,7	22,2	0,9	Ф	
		5	5/Ш	Б 4/4; I			3,8	50,4	12,4	4,8	28,6	0,9	"	
		6	23/Ш	Б 5/5; I			–	29,0	26,2	26,2	18,6	0,6	"	
		8	5/IУ	Б 11/11; I			–	11,4	21,6	30,8	36,2	0,5	"	
		–	8/УШ	Б 3/3; I			–	25,4	36,4	33,4	4,8	0,9	"	
					5–2	2–1	1,0–0,5	0,5–0,2	0,2–0,1	0,10–0,05	0,05–0,01 и <0,01			
53	р.ЧОН-КЕМИН – устье р. КАРАГАЙЛИБУЛАК	–	29/IУ	Б 11/11; I		2,9	6,4	17,5	17,5	12,3	43,4 –	1,4	СФ	
		–	16/УI	Б 12/12; I	9,9	7,8	22,4	22,8	9,0	4,1	24,0 –	4 x 3 x 3	"	
		3	29/УI	Б 14/17; I	2,5	5,5	11,0	20,1	9,3	6,2	45,4 –	4 x 3 x 2	"	
		–	17/УП	Б 10/10; I			18,9	23,3	30,0	22,2	5,6 –	0,9	Ф	
		5	20/УШ	Б 14/12; I	0,1	0,1	5,8	11,8	14,6	14,9	32,2 20,5	4 x 3 x 2	ОСПФ	
		–	20/IX	Б 14/14; I			17,5	55,5	15,6	3,8	7,6 –	0,9	Ф	
		–	8/XI	Б 11/11; I			5,8	13,7	15,6	5,1	59,8 –	0,9	"	
54	р.ЧОН – КЕМИН – устье	2	17/IУ	Б 7/8; I	1,2	3,8	17,5	34,2	6,6	8,2	15,2 13,3	4 x 4 x 3	ОСПФ	
		6	25/У	Б 9/14; I			20,6	24,8	20,2	22,0	7,8 4,6	0,7	ПФ	
		9	19/УI	Б 9/14; I		0,1	3,9	41,2	11,1	8,1	15,4 20,2	1,4	СПФ	
		12	5/УП	Б 9/14; I			0,2	1,8	7,6	10,5	45,3 34,6	0,9	ПФ	
		–	11/УП	Б 9/14; I	2,4	2,7	8,9	16,3	9,5	10,7	25,3 24,2	5 x 3 x 2	ОСПФ	
		16	4/УШ	Б 9/13; I		0,1	1,6	71,7	8,2	1,6	11,5 5,3	1,4	СПФ	
		–	19/IX	Б 8/11; I		0,1	–	10,7	32,1	38,5	18,6 –	1,2	"	
					5–2	2–1	1,0–0,5	0,5–0,2	0,2–0,1	0,10–0,05	<0,05			
58	р.ШАМСИ – лесной кордон	–	29/IУ	Б 7/7; I					3,8	3,9	92,3	0,1	Ф	
		–	29/У	Б 7/7; I				6,9	7,6	6,3	79,2	0,3	"	
		–	30/УI	Б 9/9; I	2,5	7,0	12,9	23,1	11,1	7,0	36,4	3 x 3 x 3	ОСФ	
		–	30/УП	Б 9/9; I	4,4	6,8	17,9	22,9	9,5	4,5	34,0	5 x 4 x 2	"	
		–	31/УШ	Б 8/8; I			14,8	7,7	4,9	6,1	66,5	0,9	Ф	
		–	27/IX	Б 8/8; I		24,6	11,3	14,2	12,2	7,8	29,9	1,4	СФ	
59	р.КЕГАТЫ – лесной кордон	1	8/IУ	Б 6/6; I			2,7	3,7	4,7	4,4	84,5	0,9	Ф	
		–	19/У	Б 6/6; I				7,8	8,6	5,7	77,9	0,4	"	
		4	31/У	Б 10/10; I	4,3	3,5	9,5	31,7	14,7	5,6	30,7	4 x 3 x 3	ОСФ	
		5	20/УI	Б 5/5; I		3,8	10,2	19,4	13,8	8,7	44,1	1,6	Ф	
		6	30/УI	Б 9/9; I	10,4	5,7	7,5	32,4	6,8	3,9	33,3	5 x 4 x 3	ОСФ	
		–	18/УШ	Б 6/6; I			15,0	13,5	12,5	13,2	45,8	0,9	Ф	
		–	29/УШ	Б 10/10; I			20,5	23,7	13,8	11,6	30,4	0,6	"	

№ поста	Река—пост	№ расхода наносов	Дата взятия пробы	Способ и место взятия пробы	Диаметр частиц (мм) и их содержание (в % по весу)								Диаметр наиболее крупной частицы (мм)	Метод анализа	Примечание
1	2	3	4	5	6								7	8	9
					5-2	2-1	1,0-0,5	0,5-0,2	0,2-0,1	0,10-0,05	<0,05				
60	р.ИССЫКАТА – с.ПРЬЕВКА	4	30/У	Б 6/6; I				3,0	10,3	9,2	77,5		0,4	Ф	
		–	20/УП	Б 12/12; I	17,9	15,9	17,4	21,2	7,5	3,1	17,0		4 х 4 х 4	ОСФ	
		10	20/УП	Б 6/6;С; I		3,6	6,6	39,0	16,6	5,6	28,6		1,9	СФ	
		12	23/IX	Б 6/6;С; I			2,8	9,5	13,9	12,3	61,5		0,9	Ф	
							0,5-0,2	0,2-0,1	0,10-0,05	<0,05					
61	р.РГАЙТЫ – с.АКТАС	1	6/УП	Б 8/8; 2			26,7	22,2	4,4	46,7			0,5	Ф	
		2	15/УП	Б 8/8; 2			35,7	17,9	17,9	28,5			0,6	"	
		3	25/УП	Б 8/8; 2			12,5	25,0	12,5	50,0			0,6	"	
		4	10/IУ	Б 8/8; 2			40,0	22,2	15,6	22,2			0,5	"	
		7	4/У	Б 8/8; 2			40,2	15,4	10,2	34,2			0,6	"	
					5-2	2-1	1,0-0,5	0,5-0,2	0,2-0,1	0,10-0,05	0,05-0,01	и <0,01			
62	р.АЛАМЕДИН – устье р.ЧУНКУРЧАК	1	23/УП	Б 10/10; I				6,0	7,0	4,5	82,5	–	0,4	Ф	
		2	14/IУ	Б 10/10; I			2,6	3,6	2,0	2,2	89,6	–	0,6	"	
		4	4/У	Б 10/10; I			0,3	0,4	6,5	1,3	91,5	–	0,6	"	
		9	18/УI	Б 12/12; I			0,5	0,7	1,3	3,1	94,4	–	0,6	"	
		11	8/УП	Б 12/12; I	0,9	0,8	3,1	23,9	10,9	7,6	21,6	31,2	6 х 5 х 4	ОСПФ	
		13	7/УШ	Б 12/12; I			0,6	39,5	22,6	13,3	24,0	–	0,8	Ф	
64	р.АЛААРЧА – устье р. КАШКАСУ	–	30/IУ	Б 11/11; I			10,1	5,7	8,1	5,1	71,0	–	0,8	Ф	
		1	30/У	Б 12/12; I			1,6	1,8	4,9	3,9	87,8	–	0,9	"	
		–	3/УI	Б 12/12; I		2,5	8,1	18,7	10,9	11,8	48,0	–	1,6	СФ	
		2	29/УI	Б 13/13; I	28,8	39,3	1,7	1,9	7,2	4,3	16,8	–	4 х 4 х 4	ОСФ	
		–	20/УП	Б 14/14; I		0,2	5,0	26,5	36,1	8,7	15,7	7,8	1,6	СПФ	
		3	23/УП	Б 14/14; I			5,6	5,4	3,6	4,1	81,3	–	0,Y	Ф	
		–	18/IX	Б 11/11; I				5,7	3,0	2,7	88,6	–	0,3	"	
69	р.АКСУ – с.ЧОНАРЫК	–	19/IУ	Б 8/8; I		19,3	–	13,5	9,6	6,2	51,4	–	1,2	СФ	
		–	10/У	Б 8/8; I	41,4	6,2	11,9	21,1	6,3	2,4	10,7	–	5 х 3 х 2	ОСФ	
		3	21/УI	Б 8/8;С; I	1,5	11,1	10,7	23,2	11,9	6,2	35,4	–	2,1	СФ	
		8	20/УП	Б 8/8;С; I		0,4	5,7	18,6	9,1	8,0	58,2	–	1,6	"	
		9	9/УШ	Б 8/8;С; I	0,8	0,5	4,7	50,5	9,9	4,3	29,3	–	2,1	"	
		–	9/IX	Б 8/8; I	1,3	1,4	1,2	10,9	32,1	7,9	39,8	5,4	5 х 4 х 1	ОСПФ	
70	р.СУХОЛУК – с.БЕЛОГОРКА	2	7/IУ	Б 6/6; I				4,6	8,3	5,4	81,7	–	0,3	Ф	
		4	7/У	Б 6/6; I				11,0	8,9	10,8	69,3	–	0,3	"	
		9	29/УI	Б 6/6; I	8,0	4,6	8,5	35,6	11,3	4,7	27,3	–	5 х 3 х 3	ОСФ	
		11	25/УП	Б 6/6; I	5,0	10,9	10,0	37,4	12,0	1,2	11,5	12,0	9 х 5 х 5	ОСПФ	
							1,0-0,5	0,5-0,2	0,2-0,1	0,10-0,05 <0,10	и <0,05				
76	р.КУРАГАТЫ – ж.-д. ст. АСПАРА	5	15/П	Б 8/8; I			48,0	32,0	20,0	–			0,5	Ф	
		6	4/Ш	Б 8/8; I			32,0	12,0	12,0	44,0			0,5	"	
		–	23/Ш	Б 8/8; I			24,4	22,0	18,8	34,8			0,6	"	
		–	26/Ш	Б 8/8; I		3,5	52,4	29,0	10,3	24,8			2,1	"	
		14	16/XI	Б 5/5; I		63,4	22,2	11,4	3,0	–			2,1	"	
							0,5-0,2	0,2-0,1	0,10-0,05	<0,05					
87	р.ТАЛАС – с.КАРАОЙ, в 2,6 км ниже устья р.УЧКОНОЙ	–	20/УП	Б 11/11; I				37,7	9,7	52,6			0,1	Ф	
		–	24/УП	Б 11/11; I			11,7	13,4	7,1	67,8			0,4	"	
		–	23/УШ	Б 10/10; I			10,6	16,3	11,1	62,0			0,3	"	
		–	10/IX	Б 10/10; I			19,5	15,7	8,0	56,8			0,4	"	
						2-1	1,0-0,5	0,5-0,2	0,2-0,1	0,10-0,05	0,05-0,01 <0,05	и <0,01			
88	р.ТАЛАС – с.ОРЛОВКА	4	12/IУ	Б 8/8; I				1,4	3,1	1,6	93,9	–	0,3	Ф	
		5	3/У	Б 8/8; I				1,7	5,7	5,2	87,4	–	0,4	"	
		6	9/УI	Б 9/9; I				0,9	1,7	9,2	88,2	–	0,4	"	
		–	31/УП	Б 12/12; I		0,7	0,9	34,0	12,3	14,7	37,4	–	1,2	СФ	
		7	5/УШ	Б 10/10; I			0,2	0,4	2,2	13,2	79,2	4,8	0,9	ПФ	
		8	6/IX	Б 9/9; I			2,3	12,2	11,5	9,5	64,5	–	0,9	Ф	
		9	23/X	Б 10/10; I				1,9	1,8	11,8	84,5	–	0,4	"	

№ поста	Река—пост	№ расхода наносов	Дата взятия пробы	Способ и место взятия пробы	Диаметр частиц (мм) и их содержание (в % по весу)							Диаметр наиболее крупной частицы (мм)	Метод анализа	Примечание
1	2	3	4	5	6							7	8	9
					2–1	1,0–0,5	0,5–0,2	0,2–0,1	0,10–0,05	0,05–0,01	< 0,01			
									< 0,10	< 0,05				
93	р.УРМАРАЛ – с.ОКТЯБРЬСКОЕ	2	29/IУ	Б 8/8; I			I,8	2,5	3,5	92,2		0,4	Ф	
		3	20/У	Б 8/8; I			8,3	8,3	8,3	75,I		0,3	"	
		–	20/УI	Б 9/9; I		I,6	5,7	4,2	5,0	83,5		0,7	"	
		5	I2/УП	Б 9/9; I	0,2	3,I	6,2	6,3	84,2	–		I,2	СФ	
		6	I4/УШ	Б 9/9; I		4,6	6,4	9,4	I0,7	68,9		0,8	Ф	
		7	30/IX	Б 8/8; I		I4,I	I3,0	I2,2	I0,6	50,I		0,8	"	
						1,0–0,5	0,5–0,2	0,2–0,1	0,10–0,05	0,05–0,01	< 0,01			
										< 0,05				
98	р.АССА – ж.-д.ст.МАЙМАК	4	28/I	Б 9/9; 2			0,3	2,I	24,2	40,I	33,3	0,5	ПФ	
		5	9/Ш	Б 9/9; 2				0,5	II,2	28,4	59,9	0,2	"	
		6	29/Ш	Б 9/9; 2		27,8	I7,6	7,7	I0,2	36,7	–	2,I	Ф	
		8	30/IУ	Б 8/8; 2			46,7	26,7	I3,3	I3,3	–	0,5	"	
		I9	30/УШ	Б I0/I0; 2		I3,7	20,0	I0,0	I5,0	4I,3	–	2,I	"	
						1,0–0,5	0,5–0,2	0,2–0,1	0,10–0,05	< 0,05				
99	р.КУРКУРЕУСУ – уроч. ЧОН-КУРЧАН	–	20/IУ	Б 7/7; I		7,6	8,5	8,2	7,2	68,5		0,9	Ф	
		–	I9/У	Б 7/7; I			2,I	5,2	5,3	87,4		0,3	"	
		–	30/УI	Б 7/7; I			0,9	I,I	5,6	92,4		0,3	"	
		–	I4/УП	Б 7/7; I		0,6	0,5	2,7	I7,0	79,2		0,7	"	
		–	8/УШ	Б 7/7; I			0,9	I3,5	26,I	59,5		0,4	"	
		–	I6/IX	Б 7/7; I			0,9	I,6	2I,8	75,7		0,4	"	
						1,0–0,5	0,5–0,2	0,2–0,1	0,10–0,05	0,05–0,01	< 0,01			
										< 0,05				
I00	р.ТЕРС – с.БУРНООКТЯБРЬСКОЕ	7	I9/Ш	Б I2/I2; I		–	3,8	4,8	I5,4	22,I	53,9	0,9	ПФ	
		8	29/Ш	Б I2/I2; I			5,0	I8,6	7,8	39,9	28,7	0,5	"	
		I0	I3/IУ	Б I2/I2; I			9,5	8,4	72,6	9,5	–	0,5	Ф	
		II	26/IУ	Б I2/I2; I			4,I	I2,7	I8,5	32,4	32,3	0,4	ПФ	
		I9	24/УШ	Б 9/9; I		20,0	52,8	I0,9	I4,5	2I,8	–	2,I	Ф	
I0I	р.ШОКПАК – с.ЗЫКОВСКОЕ	3	I4/П	Б 6/9;С;I			3,6	74,3	5,0	9,2	7,9	–	0,6	Ф
		6	20/Ш	Б 7/I3;С;I			4,6	3,2	5,I	I9,8	3I,9	35,4	2,I	ПФ
		7	27/Ш	Б 7/I3;С;I			–	I,5	8,4	I4,7	30,6	44,8	0,9	"
		8	I0/IУ	Б 7/I0;С;I			2I,6	II,7	I3,4	53,3	–	0,5	Ф	
		II	II/У	Б 7/I2;С;I			–	2,6	5,2	24,4	I7,3	50,5	0,9	ПФ
		–	I5/У	Б 7/7; I			2,4	I,7	3,2	8,5	36,2	48,0	I,4	"

Донные отложения

					2–1	1,0–0,5	0,5–0,2	0,2–0,1 < 0,2	0,10–0,05 < 0,10	0,05–0,01 < 0,05	< 0,01			
45	р.ЧУ – свх им.АМАНГЕЛЬДЫ	3	I6/П	дч I2; I			I,0	4,0	I7,2	27,2	50,6	0,3	ПФ	
				дч 52; I		– 5I,8	37,8	6,5	3,0	0,9	–	2,I	Ф	
				дч 93; I		–	I5,2	33,6	24,4	26,8	–	0,9	"	
		5	5/Ш	дч I2; I		–	I4,2	34,8	24,6	26,4	–	0,6	"	
				дч 52; I		66,2	28,4	2,7	2,3	0,4	–	2,I	"	
				дч 93; I		–	44,0	34,2	2I,8	–	–	0,6	"	
		6	23/Ш	дч 9,5; I		–	4,9	3,5	I3,8	28,4	49,4	0,6	ПФ	
				дч 36; I		60,4	I8,0	I,6	2,0	I8,0	–	2,I	Ф	
				дч 72; I		– –	I9,4	37,7	24,2	I8,7	–	0,6	"	
		8	5/IУ	дч 9,0; I		– 2,0	4,8	3,6	3,8	42,5	43,3	0,6	ПФ	
				дч 52; I		57,7	I6,4	I,5	I,I	23,3	–	I,2	Ф	
				дч 97; I		–	I9,8	38,I	22,8	I9,3	–	0,6	"	
		–	8/УШ	дч I3; I			I,7	9,0	42,2	II,8	35,3	0,5	ПФ	
				дч 34; I		4I,2	58,0	0,8	–	–	–	0,9	Ф	
				дч 56; I		35,9	56,5	7,6	–	–	–	0,9	"	
					10–5	5–2	2–1	1,0–0,5	0,5–0,2	0,2–0,1	0,10–0,05	0,05–0,01 < 0,05	< 0,01	
6I	р.РГАЙТЫ – с.АКТАС	I	6/Ш	К 2,5; 2			–	I,6	2,I	I3,2	37,6	45,5	0,6	ПФ
				К 6,0; 2	30,5	22,4	I0,5	I,5	I4,I	5,0	4,0	I2,0	–	СФ
				К I0,5; 2				I,7	II,5	9,4	23,I	I4,6	39,7	0,9 ПФ
		2	I5/Ш	К 2,5; 2					2,4	3,I	I3,9	2I,4	59,2	– "

№ поста	Река—пост	№ расхода наносов	Дата взятия пробы	Способ и место взятия пробы	Диаметр частиц (мм) и их содержание (в % по весу)									Диаметр наиболее крупной частицы (мм)	Метод анализа	Примечание
1	2	3	4	5	6									7	8	9
					I0-5	5-2	2-I	I,0-0,5	0,5-0,2	0,2-0,I	0,I0-0,05	0,05-0,0I и <0,0I				
				К 6,0; 2												
				К I0,5; 2	25,6	I6,4	I5,4	I,7	25,6	7,2	I,4	6,7	-	-	СФ	
		3	25/Ш	К 2,5; 2	I9,3	22,7	9,3	2,0	27,2	7,8	3,9	7,8	-	-	"	
				К 6,0; 2				-	23,0	2I,6	20,2	35,2	-	0,9	Ф	
				К I0,5; 2	I6,8	26,9	25,3	0,8	I4,6	6,I	2,9	6,6	-	-	СФ	
		4	I0/IУ	К 2,5; 2	I2,6	29,6	I2,6	0,8	29,2	6,3	3,3	5,6	-	-	"	
				К 6,0; 2					8,3	22,8	28,9	40,0	-	0,5	Ф	
				К I0,5; 2		-	-	4I,8	26,8	6,4	5,2	I9,8	-	2,I	"	
		7	4/У	К 2,5; 2				-	23,3	I3,5	32,4	30,8	-	0,6	"	
				К 6,0; 2						22,8	30,8	46,4	-	-	"	
				К II ; 2	28,2	29,9	I3,0	I,7	9,3	2,7	4,5	I0,7	-	-	СФ	
								I2,8	34,9	I2,8	I0,I	29,4	-	0,9	Ф	
								I,0-0,5	0,5-0,2 и <0,5	0,2-0,I и <0,2	0,I0-0,05	<0,05				
76	р.КУРАГАТН – п.-д.ст. АСПАРА	3	I5/П	К 24; I				33,3	59,5	I,4	0,9	4,9		I,4	Ф	
				К 36; I				37,8	55,6	0,9	2,2	3,5		I,4	"	
				К 48; I				29,9	59,0	3,0	-	8,I		0,9	"	
		6	4/Ш	К 24; I				54,0	40,6	0,9	0,9	3,6		2,I	"	
				К 36; I				66,6	29,I	I,I	2,7	0,5		I,4	"	
				К 48; I				74,3	2I,9	-	-	3,8		I,2	"	
		-	23/Ш	К 24; I				30,5	67,9	I,6	-	-		0,9	"	
				К 36; I				55,2	39,5	2,2	0,9	2,2		I,4	"	
				К 48; I				44,6	5I,I	-	-	4,3		I,4	"	
		-	26/Ш	К 24; I				52,I	47,9	-	-	-		I,4	"	
				К 36; I				33,2	6I,4	2,5	-	2,9		I,4	"	
				К 48; I				43,9	5I,9	3,3	-	0,9		I,4	"	
		I4	I6/XI	К 24; I				7I,4	28,6	-	-	-		2,I	"	
				К 36; I				83,2	I6,2	-	-	0,6		2,I	"	
				К 48; I				7I,4	25,5	0,9	-	2,2		2,I	"	
					>I00	I00-50	50-20	20-I0	I0-5	5-2	2-I	I,0-0,5	0,5-0,2	0,2-0,I <0,I0		
98	р.АССА – п.-д.ст.МАЙ-МАК	4	28/П	К I2; 2	20,0	I5,0	20,0	25,0	7,7	7,5	3,2	I,2	0,3	- 0,I	I20xII0x90	ОСФ
				К 28; 2	I5,0	20,0	20,0	20,0	II,0	7,8	3,7	I,3	0,9	0,I 0,2	II0x80x70	"
		5	9/Ш	К I2; 2	I5,0	25,0	20,0	25,0	4,7	5,4	3,0	I,2	0,5	- 0,2	I30xI00x70	"
				К 28; 2	I0,0	I5,0	25,0	20,0	9,6	II,6	8,2	0,3	0,2	- 0,I	II0x90x70	"
		6	29/Ш	К I2; 2	20,0	25,0	I5,0	20,0	8,6	6,I	3,3	I,0	0,7	0,I 0,2	I30xII0x90	"
				К 28; 2	I0,0	30,0	20,0	I5,0	8,8	8,0	5,0	I,5	I,2	0,I 0,4	II0x90x80	"
		8	30/IУ	К I2; 2	I5,0	25,0	20,0	20,0	6,2	5,5	4,0	2,0	I,8	0,I 0,4	I20x85x70	ОСФ
				К 26; 2	I0,0	20,0	30,0	I5,0	8,3	7,0	6,8	I,6	0,9	0,I 0,3	II0xI00x80	"
		I9	30/УШ	К I2; 2	I0,0	I5,0	25,0	20,0	9,7	9,0	7,3	3,0	0,8	0,2 -	I40xI05x80	"
				К 26; 2	I0,0	I5,0	30,0	25,0	8,6	7,I	3,2	0,8	0,2	- 0,I	I20x95x85	"
					>50	50-20	20-I0	I0-5	5-2	2-I	I,0-0,5	0,5-0,2	0,2-0,I <0,2	0,I0-0,05 <0,I0	0,05-0,0I <0,05	<0,0I		
I00	р.ТЕРС – с.БУРНО-ОКТЯБРЬСКОЕ	7	I9/Ш	К 45; I							I,0	22,4	I8,2	I7,7	40,7	-	0,9	ПФ
				К 65; I	20,0	20,0	30,0	9,2	6,I	5,0	2,8	4,6	0,9	I,4	-	-	35x30xI0	ОСФ
		8	29/Ш	К 45; I							7,I	I4,3	II,I	23,5	32,5	II,5	0,9	ПФ
				К 65; I				20,9	22,8	2I,3	9,7	I6,8	3,6	I,I	3,8	-	-	СФ
		I0	I3/IУ	К 45; I							I,8	9,4	I8,9	26,5	I2,6	30,8	0,9	ПФ
				К 65; I				24,8	30,0	23,0	6,2	I2,8	0,9	I,0	I,3	-	-	СФ
		II	26/IУ	К 45; I							-	I6,4	I5,5	3I,8	I6,9	I9,4	0,6	ПФ
				К 65; I				27,8	3I,6	I8,6	9,3	8,9	I,2	0,4	2,2	-	-	СФ
		I9	24/УШ	К 45; I							I,4	23,7	I3,4	22,3	I4,5	24,7	0,9	ПФ
				К 65; I				22,2	37,7	23,5	6,5	5,4	2,2	I,6	0,9	-	-	СФ
I0I	р.ШОКПАК – с.ЗЫКОВСКОЕ	3	I4/П	К I0; I							3,6	3,9	3I,5	I2,6	48,4		0,3	ПФ
				К I5; I					-	-	-	24,4	6,3	26,6	8,7	34,0	2,I	"
				К 2I; I							-	8,7	I6,8	2I,7	2I,6	3I,2	0,9	"
		6	20/Ш	К I0; I								2,9	I7,I	29,2	25,4	25,4	0,4	"
				К I5; I		I5,0	55,0	8,7	8,4	5,9	2,0	2,5	I,0	I,5	-	-	42x38x24	ОСФ
				К 2I; I							-	-	I,I	23,3	3I,6	I0,8	33,2	I,4	ПФ
		7	27/Ш	К I0; I									9,5	44,9	7,2	38,4	0,2	"
				К I5; I	-	45,0	20,0	I0,0	II,5	6,0	I,2	2,I	I,4	2,8	-	-	54x26xI6	ОСФ
				К 2I; I							-	0,3	I4,0	26,8	23,6	35,3	0,9	ПФ

№ поста	Река—пост	№ расхода наносов	Дата взятия пробы	Способ и место взятия пробы	Диаметр частиц (мм) и их содержание (в % по весу)											Диаметр наиболее крупной частицы (мм)	Метод анализа	Примечание
1	2	3	4	5	6											7	8	9
					>50	50-20	20-10	10-5	5-2	2-1	1,0-0,5	0,5-0,2	0,2-0,1 и <0,2	0,10-0,05 и <0,10	0,05-0,01 и <0,05	<0,01		
		8	10/IУ	К II; I	-							-	10,5	23,2	23,1	43,2	0,4	ПФ	
				К I5; I	-	50,0	30,0	5,9	5,5	4,6	2,1	I,I	0,4	0,4	-	-	60x48x4I	ОСФ	
				К 2I; I								-	I3,8	35,0	I4,7	36,5	0,4	ПФ	
		II	II/У	К II; I								0,8	6,7	38,6	I7,9	36,0	0,5	"	
				К I5; I		25,0	40,0	I2,0	9,7	6,7	2,3	2,5	0,8	I,0	-	-	50x39x24	ОСФ	
				К 2I; I							0,8	2,2	4,2	37,8	30,3	24,7	0,6	ПФ	
		-	I5/У	К 7,0; I								I2,5	23,6	32,0	I2,5	I9,4	0,5	"	
				К I5; I				72,I	23,2	3,4	0,8	0,3	0,2	-	-	-	-	СФ	
				К 2I; I	-	50,0	50,0	9,9	3,I	I,2	0,8	I,4	I,0	2,6	-	-	90x4Ix28	"	

Т А Б Л И Ц А 9

УДЕЛЬНЫЙ И ОБЪЕМНЫЙ ВЕС ДОННЫХ ОТЛОЖЕНИЙ

I. В таблице помещены сведения, дополняющие характеристику донных отложений по их крупности, приведенную в таблице 8.

Объем пор в донных отложениях вычислен по формуле $P=100\ (I-\frac{Д_I}{Д})$, где $Д_I$ – значение объемного веса, Д – значение удельного веса.

2. Удельный вес проб определен пикнометрическим способом, объемный вес – осаждением с уплотнением влажных проб в цилиндрах.

3. В графе 5 указывается тип прибора "К" – ковш, "дч" – дночерпатель. Цифра после буквы – расстояние от постоянного начала. Цифра, стоящая в конце записи в графе 5, обозначает номер гидроствора.

№ поста	Река-пост	№ расходов наносов	Дата взятия пробы	Способ и место взятия пробы	Удельный вес	Объемный вес (г/см³)	Объем пор %
1	2	3	4	5	6	7	8
45	р.ЧУ – свх им.АМАНГЕЛЬДЫ	3	I6/II	дч I2; I	2,46	I,I5	53,3
				дч 52; I	2,79	I,84	34,I
				дч 93; I	2,44	I,39	43,0
		5	5/III	дч I2; I	2,74	0,96	65,0
				дч 52; I	2,72	I,64	39,7
				дч 93; I	2,70	I,29	52,2
		6	23/III	дч 9,5; I	2,80	0,97	65,4
				дч 36; I	2,67	I,70	36,3
				дч 72; I	2,54	I,29	49,2
		8	5/IУ	дч 9,0; I	2,70	I,00	63,0
				дч 52; I	2,62	I,72	34,4
				дч 97; I	2,60	I,36	47,7
		–	8/УШ	дч I3; I	2,80	I,I6	58,6
				дч 34; I	2,76	I,88	3I,9
				дч 56; I	2,7I	I,7I	36,9
6I	р.РГАЙТЫ – с.АКТАС	I	6/III	К 2,5; 2	2,75	I,02	62,9
				К 6,0; 2	2,67	I,32	50,6
				К I0,5; 2	2,63	I,00	62,0
		2	I5/III	К 2,5; 2	2,78	0,95	65,8
				К 6,0; 2	2,74	I,56	43,I
				К I0,5; 2	2,77	I,76	36,5
		3	25/III	К 2,5; 2	2,73	I,05	6I,5
				К 6,0; 2	2,62	I,53	4I,6
				К I0,5; 2	2,78	I,49	46,4
		4	I0/IУ	К 2,5; 2	2,58	0,87	66,3
				К I0,5; 2	2,54	I,II	56,3
		7	4/У	К 2,5; 2	2,65	I,05	60,4
				К 6,0; 2	2,64	I,I8	55,3
				К II; 2	2,58	I,32	48,8
76	р.КУРАГАТЫ – ж.-д.ст.АС-ПАРА	3	I5/II	К 24; I	2,48	I,54	37,9
				К 36; I	2,77	I,70	38,6
				К 48; I	2,55	I,65	35,3
		6	4/III	К 24; I	2,59	I,46	43,6
				К 36; I	2,55	I,53	40,0
				К 48; I	2,60	I,62	37,7
		–	23/III	К 24; I	2,62	I,58	39,7
				К 36; I	2,62	I,6I	38,6
				К 48; I	2,82	I,48	47,5
		–	26/III	К 24; I	2,67	I,67	37,5
				К 36; I	2,60	I,63	37,3
				К 48; I	2,48	I,69	3I,9
		I4	I6/XI	К 24; I	2,55	I,58	38,0
				К 36; I	2,57	I,65	35,8
				К 48; I	–	I,56	–
98	р.АССА – ж.-д.ст.МАЙМАК	4	28/II	К I2; 2	2,8I	I,66	40,9
				К 28; 2	2,6I	I,67	36,0
		5	9/III	К I2; 2	2,59	I,85	28,6
				К 28; 2	2,77	I,7I	38,3
		6	29/III	К I2; 2	2,78	I,73	37,8
				К 28; 2	2,89	I,67	42,2
		8	30/IУ	К I2; 2	2,68	I,65	38,4
				К 26; 2	2,63	I,74	33,8
		I9	30/УШ	К I2; 2	2,74	I,78	35,0
				К 26; 2	2,58	I,73	33,0
I00	р.ТЕРС – с.БУРНО-ОКТЯБРЬ-СКОЕ	7	I9/III	К 45; I	2,84	0,68	76,I
				К 65; I	2,69	I,75	34,9
		8	29/III	К 45; I	2,59	0,76	70,7
				К 65; I	2,83	I,49	47,4
		I0	I3/IУ	К 45; I	2,7I	0,76	72,0
				К 65; I	2,49	I,75	29,7
		II	26/IУ	К 45; I	2,62	0,69	73,7
				К 65; I	2,44	I,75	28,3
		I9	24/УШ	К 45; I	2,75	I,II	59,6
				К 65; I	2,57	I,7I	33,5

№ поста	Река-пост	№ расходов наносов	Дата взятия пробы	Способ и место взятия пробы	Удельный вес	Объемный вес (г/см³)	Объем пор %
1	2	3	4	5	6	7	8
IOI	р.ШОКПАК - с.ЗЫКОВСКОЕ	3	I4/П	К I0; I	2,52	I,05	58,3
				К I5; I	2,78	0,85	69,4
				К 2I; I	2,34	0,88	62,4
		6	20/Ш	К I0; I	2,72	0,90	66,9
				К I5; I	2,76	0,66	76,I
				К 2I; I	2,72	0,94	65,4
		7	27/Ш	К I0; I	2,77	I,07	6I,4
				К I5; I	2,68	I,75	34,7
				К 2I; I	2,52	0,88	65,I
		8	I0/IУ	К II; I	2,58	I,08	58,I
				К I5; I	2,65	I,69	36,2
				К 2I; I	2,7I	0,92	66,I
		II	II/У	К II; I	2,8I	0,99	64,8
				К I5; I	2,72	I,65	39,3
				К 2I; I	2,77	I,0I	63,5
		-	I5/У	К 7,0; I	2,64	I,04	60,6
				К I5; I	-	I,73	-
				К 2I; I	2,69	I,04	6I,3

ТАБЛИЦА IO

ТЕМПЕРАТУРА ВОДЫ

I. В таблице приведены средние декадные значения температуры воды, вычисленные как средние арифметические из измерейных в 8 и 20 час. (при наличии данных не менее чем за 8 суток в данную декаду) с точностью $0,I^{0}$. Средние месячные значения вычислены из средних декадных. Наибольшие значения температуры выбраны из срочных наблюдений.

По постам № 2,I6,I9,2I-23,47 в отдельные периоды наблюдения за температурой воды производились в один срок.

2. Пропуски в наблюдениях, забракованные результаты наблюдений, перерывы в наблюдениях в случае сплошного ледостава в таблице отмечены знаком (-) тире. Случаи пересыхания реки в таблице отмечены "прсх".

3. По постам № I,3,5,I2,37-42,48-60,62-67,69-73,77-79,8I,82,85, 86,9I-97,99,I0I,I06 температура воды не измерялась.

4. По постам 46,47 температура воды за отдельные периоды приведена по данным наблюдений на плёсе.

№ поста	Река—пост	Декада	I	II	III	IV	V	VI	VII	VIII	IX	X	XI	XII	Наибольшая за год и дата
1	2	3	4	5	6	7	8	9	10	11	12	13	14	15	16
2	р. Тюп – с. Тюп	I	–	–	–	–	II,2	I5,9	I8,I	I6,9	I2,3	7,7	3,7	–	
		2	–	–	–	9,0	I3,I	I8,3	I9,3	I6,0	I3,4	7,5	I,3	–	24,8
		3	–	–	–	II,3	I6,7	I5,9	I7,2	I4,3	II,I	4,4	0,2	–	II/УП
		Средн.	–	–	–	–	I3,7	I6,7	I8,2	I5,7	I2,3	6,5	I,7	–	
4	р. Джыргалан – с. Михайловка	I	–	–	–	–	II,3	I3,I	I4,3	I2,8	I0,6	7,I	4,7	0,9	
		2	–	–	–	–	I2,8	I3,9	I4,I	I2,4	II,3	7,I	3,0	0,9	I9,0
		3	–	–	–	–	I3,9	I3,3	I3,I	II,8	9,4	5,3	2,3	I,I	I3/У,30/VI, I6/УП
		Средн.	–	–	–	–	I2,7	I3,4	I3,8	I2,3	I0,4	6,5	3,3	I,0	
6	р. Аксу – с. Теплоключенка	I	–	–	–	–	5,8	7,9	8,6	7,9	6,I	3,8	I,3	0,0	
		2	–	–	–	–	6,6	8,2	8,5	7,5	6,6	2,5	0,2	0,0	I2,4
		3	–	–	–	–	7,5	6,6	7,4	6,7	6,5	I,7	0,4	0,0	I6/УП
		Средн.	–	–	–	–	6,6	7,6	8,2	7,4	6,4	2,7	0,6	0,0	
7	р. Аксу – устье	I	–	–	–	–	6,4	8,2	9,4	8,6	6,5	4,I	I,6	0,0	
		2	–	–	–	–	7,4	8,9	9,2	8,3	6,9	2,9	0,3	0,0	I3,8
		3	–	–	–	–	8,0	7,2	8,2	7,5	6,7	2,0	0,6	0,0	9/УП
		Средн.	–	–	–	–	7,3	8,I	8,9	8,I	6,7	3,0	0,8	0,0	
8	р. Карасу – устье	I	I,7	I,2	3,0	7,2	I0,9	I3,5	I4,4	I3,2	II,I	8,3	5,7	I,I	
		2	I,2	3,2	4,8	9,5	I3,0	I4,4	I5,0	I3,4	II,6	7,9	3,8	I,2	20,4
		3	I,4	2,3	6,5	II,5	I3,0	I3,3	I3,9	I2,3	I0,4	6,4	3,2	I,5	I8/VI
		Средн.	I,4	2,2	4,8	9,4	I2,3	I3,7	I4,4	I3,0	II,0	7,5	4,2	I,3	
9	р. Каракол – устье р. Кавказу	I	–	–	–	–	6,7	8,7	9,5	8,4	5,4	4,9	4,3	0,I	
		2	–	–	–	–	7,0	9,0	II,I	8,0	7,I	3,I	I,5	0,I	I5,0
		3	–	–	–	–	I0,2	7,8	8,I	7,4	6,9	3,7	I,2	0,I	20/VШ
		Средн.	–	–	–	–	8,0	8,5	9,6	7,9	6,5	3,9	2,3	0,I	
I0	р. Каракол – устье	I	I,3	I,2	3,I	7,5	I0,8	I3,8	I4,7	II,7	II,0	8,2	5,4	0,8	
		2	I,I	2,8	4,5	9,8	II,9	I4,4	I3,7	II,4	II,4	7,6	3,4	I,0	2I,6
		3	I,3	I,6	6,7	II,I	I3,6	I3,6	II,8	I2,0	I0,5	6,I	2,5	I,2	30/VI
		Средн.	I,2	I,9	4,8	9,5	I2,I	I3,9	I3,4	II,7	II,0	7,3	3,8	I,0	
II	р. Джетогуз – пос. лесозавода	I	–	–	–	–	5,8	7,6	8,0	8,5	6,4	3,6	I,7	0,0	
		2	–	–	–	4,8	7,4	7,8	9,0	7,2	6,I	3,0	0,3	0,0	I3,0
		3	–	–	–	6,6	7,8	7,6	8,7	7,0	5,3	2,3	0,5	0,0	4/VШ
		Средн.	–	–	–	–	7,0	7,7	8,6	7,6	5,9	3,0	0,8	0,0	
I3	р. Чон-Кызылсу – лесной кордон	I	–	–	–	–	5,4	7,6	8,7	8,3	6,I	3,4	I,6	0,0	
		2	–	–	–	–	6,8	8,4	8,6	7,2	6,5	2,8	0,I	0,0	I3,2
		3	–	–	–	–	7,6	7,6	8,2	7,I	5,7	2,2	0,4	–	I3/VI
		Средн.	–	–	–	–	6,6	7,9	8,5	7,5	6,I	2,8	0,7	0,0	
I4	р. Кичине-Кызылсу – с. Покровка	I	–	–	–	–	4,7	6,2	8,2	7,4	5,6	3,I	0,0	0,0	
		2	–	–	–	–	5,9	8,2	8,7	6,9	5,8	2,2	0,0	0,0	I2,8
		3	–	–	–	–	6,2	7,0	8,0	6,4	5,6	0,8	0,0	0,0	22/УП
		Средн.	–	–	–	–	5,6	7,I	8,3	6,9	5,7	2,0	0,0	0,0	
I5	р. Джуку – устье р. Джуукучак	I	–	–	–	–	6,2	8,7	9,6	9,0	6,I	4,8	0,8	0,0	
		2	–	–	–	–	8,0	9,7	9,4	8,7	7,I	3,8	0,0	0,0	I4,8
		3	–	–	–	–	8,9	9,4	9,4	8,0	6,8	2,I	0,0	0,0	II/УП
		Средн.	–	–	–	–	7,7	9,3	9,5	8,6	6,7	3,6	0,3	0,0	
I6	р. Джуку – устье	I	–	–	–	–	I5,6	I8,6	I4,3	I2,4	9,3	8,6	4,5	0,0	
		2	–	–	–	–	I7,0	I7,7	I4,I	II,4	I0,6	8,4	2,8	0,4	22,0
		3	–	–	–	–	I5,6	I4,2	I3,6	I0,6	9,8	7,I	2,I	0,4	2,9/VI
		Средн.	–	–	–	–	I6,I	I6,8	I4,0	II,5	9,9	8,0	3,I	0,3	

№ поста	Река—пост	Декада	I	II	III	IV	V	VI	VII	VIII	IX	X	XI	XII	Наибольшая за год и дата
1	2	3	4	5	6	7	8	9	10	11	12	13	14	15	16
I7	р. Чон-Джаргылчак - лесозавод	I	-	-	-	-	3,9	5,5	6,7	6,6	5,0	2,8	0,3	0,0	
		2	-	-	-	-	5,0	6,0	7,3	6,4	4,9	I,3	0,7	0,0	9,2
		3	-	-	-	-	5,6	6,3	6,8	6,I	5,0	0,9	0,5	0,0	I3/VII
		Средн.	-	-	-	-	4,8	5,9	6,9	6,4	5,0	I,7	0,5	0,0	
I8	р. Барскаун - устье р. Сасык	I	-	-	-	-	-	7,0	9,4	8,8	6,7	4,6	2,6	0,0	
		2	-	-	-	-	-	9,I	9,6	8,3	6,0	4,7	0,5	0,0	I3,0
		3	-	-	-	-	-	8,2	9,I	6,6	6,3	3,0	0,8	0,0	28/VI
		Средн.	-	-	-	-	-	8,I	9,4	7,9	6,3	4,I	I,3	0,0	
I9	р. Тамга - с. Тамга	I	-	-	-	-	8,4	9,6	I0,8	I0,8	7,9	5,4	0,3	0,0	
		2	-	-	-	8,4	9,6	9,8	I0,4	I0,2	9,0	4,2	0,I	0,0	I4,0
		3	-	-	-	8,9	I0,I	9,3	9,8	9,0	7,0	2,7	0,I	0,0	II/VII
		Средн.	-	-	-	-	9,4	9,6	I0,3	I0,0	8,0	4,I	0,2	0,0	
20	р. Тоссор - устье р. Кодол	I	0,7	0,2	0,5	4,8	8,7	9,6	I2,0	I0,6	9,0	5,6	2,4	0,2	
		2	0,3	0,2	I,3	6,3	9,I	I0,3	II,3	I0,7	8,9	4,7	0,8	0,4	I6,2
		3	0,5	0,2	3,6	7,6	9,2	8,8	I0,5	9,3	8,8	4,0	I,8	0,4	I/VII
		Средн.	0,5	0,2	I,8	6,2	9,0	9,6	II,3	I0,2	8,9	4,8	I,7	0,3	
2I	р. Тоссор - устье	I	0,4	0,I	0,4	3,0	6,4	7,6	I0,6	9,5	7,7	5,5	I,I	0,2	
		2	0,2	0,2	I,3	4,2	8,0	8,2	I0,0	9,4	8,5	3,8	0,5	0,3	I3,4
		3	0,5	0,I	2,2	6,3	8,2	8,4	9,5	8,3	8,8	I,9	I,0	0,3	2/VII
		Средн.	0,4	0,I	I,3	4,5	7,5	8,I	I0,0	9,I	8,3	3,7	0,9	0,3	
22	р. Тон - с. Турасу	I	2,3	2,4	3,4	2,9	5,8	6,8	II,2	I0,0	8,2	5,9	3,4	I,9	
		2	2,5	3,2	2,7	4,0	6,7	I0,5	II,8	9,2	8,3	5,7	2,3	2,2	I6,0
		3	3,3	3,2	3,8	6,4	8,2	II,0	I0,6	8,7	7,9	4,3	2,6	I,7	I4/VII
		Средн.	2,7	2,9	3,3	4,4	6,9	9,4	II,2	9,3	8,I	5,3	2,8	I,9	
23	р. Тон - устье	I	0,7	0,8	3,3	6,3	I0,0	II,I	I4,3	I2,7	8,9	6,8	6,I	I,6	
		2	0,8	2,2	5,6	8,0	I0,2	II,4	I4,7	I2,4	9,8	7,3	4,I	0,6	I9,8
		3	I,0	2,8	8,9	9,2	II,4	I2,7	I3,9	I2,7	I0,2	6,I	3,5	I,0	I5/VII
		Средн.	0,8	I,9	5,9	7,8	I0,5	II,7	I4,3	I2,6	9,6	6,7	4,6	I,I	
24	протока Бор-Дюбе, р.Тон-ниже гол.кан.Карасай	I	0,9	I,5	2,4	3,6	7,6	8,7	I0,2	9,0	7,2	4,9	2,4	0,9	
		2	I,5	2,3	I,7	5,5	8,6	I0,2	I0,8	8,2	7,3	4,7	I,3	I,2	I5,0
		3	2,3	2,2	2,8	7,7	9,8	8,9	9,6	7,7	6,9	3,3	I,6	0,7	I4/VII
		Средн.	I,6	2,0	2,3	5,6	8,7	9,3	I0,2	8,3	7,I	4,3	I,8	0,9	
25	р. Аксай - с. Коксай	I	2,2	3,I	4,3	8,9	8,4	I0,9	I2,0	II,0	9,6	7,5	6,8	3,I	
		2	2,8	4,8	5,8	7,4	I0,2	I3,0	I2,6	I0,4	8,8	6,3	5,5	2,9	20,6
		3	3,7	4,I	8,9	9,8	II,6	II,3	II,3	I0,6	9,I	6,3	5,0	3,0	I6/VI
		Средн.	2,9	4,0	6,3	8,7	I0,I	II,7	I2,0	I0,7	8,5	6,7	5,8	3,0	
26	р. Актерек - Актерекская МТС	I	0,3	I,I	2,4	5,6	I0,2	I3,5	I7,2	I4,8	I2,0	7,7	3,9	2,2	
		2	0,3	2,4	2,7	7,7	II,6	I7,0	I8,6	I4,7	I0,8	6,2	3,2	I,4	20,8
		3	0,5	2,0	3,7	I0,8	I3,I	I6,2	I6,3	I2,7	I0,4	4,4	2,9	I,4	I/VII
		Средн.	0,4	I,8	2,9	8,0	II,6	I5,6	I7,4	I4,I	II,I	6,I	3,3	I,7	
27	р. Актерек - устье	I	0,3	0,8	3,3	5,8	8,6	I0,8	I2,4	II,7	8,4	5,9	4,2	3,0	
		2	0,6	2,2	5,2	6,8	9,6	II,8	I2,9	II,6	8,6	5,5	2,6	I,8	I6,2
		3	I,I	2,7	7,8	7,5	I0,9	II,I	II,7	I0,8	9,7	3,5	2,2	I,3	I7/VII
		Средн.	0,7	I,9	5,4	6,7	9,7	II,2	I2,3	II,4	8,9	5,0	3,0	2,0	
28	р. Турасу - с. Улахол	I	0,I	0,I	0,2	5,8	8,8	9,8	II,6	I0,7	II,8	6,I	2,0	0,0	
		2	0,3	0,2	0,8	7,5	9,7	II,0	I2,I	9,8	I2,6	5,3	0,9	0,0	I7,0
		3	0,4	0,2	2,0	8,8	I0,7	II,I	I2,2	9,9	I0,0	3,5	0,7	0,0	I/VII
		Средн.	0,3	0,2	I,0	7,4	9,7	I0,6	I2,0	I0,I	II,5	5,0	I,2	0,0	

№ поста	Река—пост	Декада	I	II	III	IV	V	VI	VII	VIII	IX	X	XI	XII	Наибольшая за год и дата
I	2	3	4	5	6	7	8	9	10	11	12	13	14	15	16
29	р. Торайгыр – устье р. Кызылбулак	I	–	–	–	5,9	8,6	I2,4	I6,6	I4,5	I2,8	9,6	3,6	–	
		2	–	–	–	8,I	9,9	I6,0	20,0	I5,8	I4,8	8,4	2,4	–	28,2
		3	–	–	4,6	9,3	I2,2	I3,3	I6,4	I4,0	I0,7	6,I	3,0	–	I5/УП
		Средн.	–	–	–	7,8	I0,2	I3,9	I7,7	I4,8	I2,8	8,0	3,0	–	
30	р. Чон-Койсу – с. Курское	I	–	0,I	0,2	I,7	3,9	6,0	6,3	6,I	3,9	I,8	0,2	0,0	
		2	–	0,2	0,I	3,2	4,9	5,5	6,6	4,8	3,8	2,5	0,I	0,I	7,6
		3	–	0,I	0,9	3,9	5,6	5,3	6,2	4,7	3,6	I,I	0,I	0,I	I2/УП,2/УШ
		Средн.	–	0,I	0,4	2,9	4,8	5,6	6,4	5,2	3,8	I,8	0,I	0,I	
3I	р. Чолпоната – сех Чолпоната	I	0,2	0,I	0,6	2,6	5,2	8,5	8,5	9,3	6,5	4,5	3,5	0,7	
		2	0,I	0,3	0,8	4,0	6,4	8,2	8,7	8,6	6,9	3,9	2,3	0,4	I0,4
		3	0,2	0,5	2,I	5,7	8,4	8,5	9,4	7,8	5,7	3,5	2,0	0,5	22/УП
		Средн.	0,2	0,3	I,2	4,I	6,7	8,4	8,9	8,6	6,4	4,0	2,6	0,5	
32	р. Чон-Аксу – с. Григорьевка	I	0,0	0,0	0,0	2,2	5,0	5,8	6,5	6,3	4,7	3,9	0,7	0,0	
		2	0,0	0,0	0,2	4,0	5,4	6,6	7,0	5,7	5,0	3,3	0,0	0,0	8,6
		3	0,0	0,0	3,I	5,5	6,4	5,7	6,5	5,4	4,7	0,6	0,I	0,0	I7/УП
		Средн.	0,0	0,0	I,I	3,9	5,6	6,0	6,7	5,8	4,8	2,6	0,3	0,0	
33	р. Аксу – с. Семеновка	I	0,0	0,I	0,3	2,0	4,4	5,4	7,0	6,8	5,0	2,4	I,3	0,2	
		2	0,3	0,2	0,2	3,4	5,I	6,4	6,7	6,6	6,0	2,0	0,8	0,0	7,9
		3	0,6	0,4	I,6	4,2	5,3	5,7	6,8	6,4	5,I	I,8	I,I	0,2	22/УП
		Средн.	0,3	0,2	0,7	3,2	4,9	5,8	6,8	6,6	5,4	2,I	I,I	0,I	
34	р. Чон-Урюкты – коневодческий совхоз	I	0,I	0,I	0,7	4,8	6,3	7,7	9,4	I0,I	8,I	5,7	4,0	0,0	
		2	0,I	0,I	0,9	5,9	7,0	9,I	I0,4	9,2	8,5	5,5	2,I	0,0	I3,2
		3	0,4	0,2	3,2	6,8	7,7	8,5	9,6	8,9	7,8	4,9	I,8	0,0	I/УШ
		Средн.	0,2	0,I	I,6	5,8	7,0	8,4	9,8	9,4	8,I	5,4	2,6	0,0	
35	р. Ойтал – с. Ойтал	I	–	–	–	I,2	8,3	8,4	9,6	II,5	7,8	2,5	I,5	–	
		2	–	–	–	3,6	7,2	8,8	II,0	II,4	6,7	2,5	0,6	–	I2,0
		3	–	–	0,8	5,9	6,6	8,8	II,I	I0,8	5,8	2,I	0,4	–	II/УП,I7/УШ
		Средн.	–	–	–	3,6	7,4	8,7	I0,6	II,2	6,8	2,4	0,8	–	
36	р. Чу – с. Кочкорка	I	I,3	I,4	2,8	7,3	9,3	II,3	I2,2	I2,9	9,9	7,5	5,2	I,6	
		2	I,I	2,3	3,2	8,4	I0,2	I2,6	I3,5	II,8	I0,2	7,2	3,3	I,4	I7,6
		3	I,7	I,5	5,5	9,8	II,7	II,4	I3,0	I0,8	8,6	6,0	3,3	I,6	22/УП
		Средн.	I,4	I,7	3,8	8,5	I0,4	II,8	I2,9	II,8	9,6	6,9	3,9	I,5	
43	р. Чу – сих им. Чапаева	I	2,0	I,4	I,5	8,4	I4,7	20,0	23,6	2I,8	I8,4	I3,5	8,3	2,6	
		2	I,0	I,I	3,3	I2,0	I8,2	2I,2	23,9	20,2	I8,0	I2,I	5,8	I,4	26,5
		3	0,8	I,5	5,3	I3,0	20,3	2I,2	23,4	20,3	I7,3	I0,4	5,4	I,2	2I,22/УП
		Средн.	I,3	I,3	3,4	II,I	I7,7	20,8	23,6	20,8	I7,9	I2,0	6,5	I,7	
44	р. Чу – г. Чу	I	I,2	0,2	0,2	4,I	I3,9	25,8	24,2	22,0	I5,2	I2,3	II,0	2,0	
		2	0,2	0,2	0,3	I3,2	I6,8	23,9	24,0	I9,5	I5,2	I2,5	8,6	0,5	3I,3
		3	0,2	0,2	0,6	I3,4	23,9	23,3	22,9	I8,0	I4,2	II,9	6,2	0,0	25/У
		Средн.	0,5	0,2	0,4	I0,2	I8,2	24,3	23,7	I9,8	I4,9	I2,2	8,6	0,8	
45	р. Чу – сих им. Амангельды	I	–	–	–	9,3	I5,6	20,6	24,4	22,3	I7,5	I0,3	6,0	–	
		2	–	–	–	I3,6	I7,3	2I,7	26,4	20,5	I8,2	9,8	3,3	–	28,5
		3	–	–	8,5	I5,0	I9,I	25,3	23,3	I9,4	I6,6	8,8	2,8	–	I7,20/УП
		Средн.	–	–	–	I2,6	I7,3	22,5	24,7	20,7	I7,4	9,6	4,0	–	
46	р. Чу (Большая Арна) – с. Уланбель	I	–	–	–	8,6	I6,9	22,0	26,7	22,9	I5,6	I0,I	3,8	–	
		2	–	–	–	I3,6	I9,8	24,4	27,2	2I,2	I6,I	8,3	I,0	–	30,7
		3	–	–	3,8	I5,7	23,4	24,9	24,2	I8,7	I5,2	6,I	I,7	–	9/УП
		Средн.	–	–	–	I2,6	20,0	23,8	26,0	20,9	I5,6	8,2	2,2	–	

№ поста	Река--пост	Декада	I	II	III	IV	V	VI	VII	VIII	IX	X	XI	XII	Наибольшая за год и дата
1	2	3	4	5	6	7	8	9	10	11	12	13	14	15	16
47	протока Малая Арна, р. Чу – с. Улан-бель	I	–	–	–	6,2	I4,2	20,I	23,8	I9,6	I2,8	7,I	I,9	–	
		2	–	–	–	I2,I	I6,7	2I,5	22,9	I8,0	I3,8	5,2	0,3	–	25,5
		3	–	–	4,I	I2,6	20,8	2I,6	20,4	I5,8	I3,7	3,7	0,9	–	30/VI,I/VII
		Средн.	–	–	–	I0,3	I7,2	2I,I	22,4	I7,8	I3,4	5,3	I,0	–	
6I	р. Утайты – с. Актас	I	0,3	0,2	I,I	5,2	II,4	I6,2	I9,2	I8,4	I4,4	I0,2	7,5	0,4	
		2	0,2	I,5	2,9	6,8	I4,6	I7,0	I8,9	I8,I	I5,4	I0,4	5,3	0,4	23,2
		3	I,I	0,I	5,8	I2,8	I5,7	I8,0	I8,5	I5,5	I4,2	8,9	4,I	0,6	3I/VII
		Средн.	0,5	0,6	3,3	8,3	I3,9	I7,I	I8,9	I7,3	I4,7	9,8	5,6	0,5	
68	р. Суганды – с. Суганды	I	I,3	0,5	I,7	7,4	II,8	I4,7	I6,3	I6,0	I3,2	8,3	7,4	I,2	
		2	0,3	I,8	4,I	I0,8	I3,6	I5,4	I7,I	I5,I	I3,8	9,0	5,5	I,0	20,2
		3	I,2	0,I	8,0	II,7	I3,8	I5,5	I6,2	I4,9	I2,2	7,7	4,3	2,3	I2/VIII
		Средн.	0,9	0,8	4,6	I0,0	I3,I	I5,2	I6,5	I5,3	I3,I	8,3	5,7	I,5	
74	р. Унгурлю – с. Унгурлю	I	2,5	I,4	2,4	8,0	II,0	I6,4	I4,7	I4,4	II,6	9,8	8,0	4,3	
		2	I,4	2,9	4,4	II,6	I5,5	I6,0	I5,0	I3,6	II,I	9,7	7,4	3,8	20,6
		3	2,3	I,5	8,8	I2,3	I6,6	I4,8	I4,9	I2,6	I3,2	8,3	7,3	4,I	3I/V
		Средн.	2,I	I,9	5,2	I0,6	I4,4	I5,7	I4,9	I3,5	I2,0	9,3	7,6	4,I	
75	р. Шокпар – ст. Чокпар	I	0,0	–	0,0	7,4	I2,6	I6,I	прех	прех	прех	прех	прех	0,0	
		2	–	0,0	I,6	I0,9	I4,9	I8,3	прех	прех	прех	прех	прех	0,0	24,6
		3	–	–	6,5	II,8	I7,8	I7,4	прех	прех	прех	прех	прех	0,0	I9/VI
		Средн.	–	–	2,7	I0,0	I5,I	I7,3	прех	прех	прех	прех	прех	0,0	
76	р. Курагаты – ж.-д. ст. Аспара	I	–	–	–	5,3	I5,8	23,7	25,9	24,I	I7,I	I2,4	3,4	–	
		2	–	–	–	I2,9	I8,9	25,9	26,8	I9,0	I6,8	9,0	2,7	–	3I,2
		3	–	–	I,6	I4,7	22,4	25,6	26,6	I9,5	I5,5	4,9	3,3	–	II/VII
		Средн.	–	–	–	II,0	I9,0	25,I	26,4	20,9	I6,5	8,8	3,I	–	
80	р. Мерке – зим. Улбутуй	I	2,2	I,3	I,9	6,2	9,3	I2,I	I3,9	I3,2	I0,3	6,2	4,0	0,8	
		2	I,I	I,9	3,3	8,5	I0,6	I3,0	I4,8	I2,8	I0,6	6,6	2,5	I,0	I8,0
		3	2,2	I,2	6,I	9,2	II,9	I2,6	I3,6	II,I	9,7	5,2	2,5	I,5	II/VII
		Средн.	I,8	I,5	3,8	8,0	I0,6	I2,6	I4,I	I2,4	I0,2	6,0	3,0	I,I	
83	р. Ранг – с. Кызылбайрак	I	3,9	3,3	I,6	5,8	II,2	I0,9	I8,4	9,8	7,5	7,7	6,8	2,6	
		2	3,2	–	4,9	6,2	II,8	I3,0	I5,2	9,0	8,I	7,4	6,2	2,9	23,4
		3	4,3	–	5,8	6,6	I2,7	I4,5	I3,8	8,0	8,3	6,5	6,8	4,4	8/VII
		Средн.	3,8	–	4,I	6,2	II,9	I2,8	I5,8	8,9	8,0	7,2	6,6	3,3	
84	р. Аксумбе –пос. Аксумбе	I	0,4	0,0	0,2	7,2	I2,9	I7,4	22,2	I9,2	I4,8	8,7	4,9	0,0	
		2	0,0	0,8	I,5	I0,I	I5,8	I7,7	22,2	I8,4	I4,6	9,I	3,0	0,0	3I,0
		3	0,3	0,0	5,6	II,9	I7,2	20,2	2I,I	I7,5	I3,3	6,6	3,5	0,2	28/VI
		Средн.	0,2	0,3	2,4	9,7	I5,3	I8,4	2I,8	I8,4	I4,2	8,I	3,8	0,I	
87	р. Талас – с. Караой, в 2,6 км ниже устья р. Учкошой	I	0,0	0,0	0,0	3,6	8,8	I3,6	I4,3	I4,5	9,8	5,7	2,4	0,I	
		2	0,0	0,0	0,2	7,3	I0,8	I3,8	I5,2	I4,0	II,2	4,8	0,8	0,0	I9,0
		3	0,0	0,0	2,8	9,3	I3,2	I4,3	I3,8	II,4	9,6	4,4	I,2	0,0	30/VI
		Средн.	0,0	0,0	I,0	6,7	I0,9	I3,9	I4,4	I3,3	I0,2	5,0	I,5	0,0	
88	р. Талас – с. Орловка	I	I,3	I,4	3,0	7,9	II,0	I4,9	I6,0	I5,0	I0,9	7,I	6,2	I,4	
		2	0,6	2,8	4,0	9,0	I3,0	I5,7	I5,6	I3,6	I2,0	9,5	5,9	0,8	I9,4
		3	2,9	0,5	7,5	I0,5	I5,4	I5,2	I5,I	I2,5	II,I	9,7	5,7	I,0	I9/VI
		Средн.	I,6	I,6	4,8	9,I	I3,I	I5,3	I5,6	I3,7	II,3	8,8	5,9	I,I	
89	р. Талас – с. Кировское	I	0,4	0,2	I,3	7,7	I3,0	I5,4	I8,3	I6,0	I0,4	9,8	6,8	2,0	
		2	0,3	0,9	4,6	I0,0	I4,2	I6,4	I7,8	I3,6	II,0	9,4	6,2	0,4	22,0
		3	0,7	0,2	7,9	I3,2	I5,2	I7,2	I5,9	I2,I	II,0	9,5	6,0	0,6	30/VI
		Средн.	0,5	0,4	4,6	I0,3	I4,I	I6,3	I7,3	I3,9	I0,8	9,6	6,3	I,0	

№ поста	Река—пост	Декада	I	II	III	IV	V	VI	VII	VIII	IX	X	XI	XII	Наибольшая за год и дата
1	2	3	4	5	6	7	8	9	10	11	12	13	14	15	16
90	р. Талас – с. Покровка	I	0,5	0,I	I,8	9,2	I3,3	I7,2	I9,0	I7,8	I4,5	9,6	7,2	0,2	
		2	0,I	2,0	4,8	I2,2	I5,9	I7,9	I9,I	I7,8	I5,I	I0,I	5,2	0,I	23,I
		3	I,2	0,I	9,2	I3,6	I7,5	I8,0	I8,4	I6,2	I3,6	8,6	5,8	0,3	9/УП
		Средн.	0,6	0,7	5,3	II,7	I5,6	I7,7	I8,8	I7,3	I4,4	9,4	6,I	0,2	
98	р. Асса – ж.-д. ст. Маймак	I	0,4	0,I	0,2	7,5	II,4	I7,6	I9,7	I9,8	I3,2	8,4	6,I	0,4	
		2	0,I	0,5	I,7	I0,5	I4,8	I8,8	2I,6	I7,9	I3,9	8,7	4,2	0,2	25,I
		3	0,6	0,0	7,2	I3,0	I6,9	I8,4	2I,7	I4,9	I3,I	7,4	5,3	0,3	I2/УП
		Средн.	0,4	0,2	3,0	I0,3	I4,4	I8,3	2I,0	I7,5	I3,4	8,2	5,2	0,3	
I00	р. Терс – с. Бурно-Октябрьское	I	0,I	–	I,I	7,6	I2,2	I7,2	I9,6	I8,9	I4,3	9,4	6,2	–	
		2	–	–	I,5	II,4	I4,5	I7,7	20,8	I8,6	I5,I	9,3	4,7	–	26,7
		3	–	–	5,6	I2,6	I7,9	I7,9	20,4	I6,0	I3,6	7,8	4,8	–	25/УП
		Средн.	–	–	2,7	I0,5	I4,9	I7,6	20,3	I7,8	I4,3	8,8	5,2	–	
I0I	р. Шокпак – с. Зыковское	I	0,4	0,2	I,6	7,5	I2,0	I7,0	I8,6	I7,7	I3,I	8,9	6,3	0,2	
		2	0,I	I,0	0,7	II,I	I4,0	I7,7	I9,4	I6,6	I4,I	9,0	5,2	0,I	24,4
		3	0,4	0,I	4,9	I2,2	I7,0	I7,I	I8,5	I4,3	I2,8	7,7	5,0	0,2	9/УП
		Средн.	0,3	0,4	2,4	I0,3	I4,3	I7,3	I8,8	I6,2	I3,3	8,5	5,5	0,2	
I02	р. Аксай – ГЭС	I	0,0	0,I	0,0	3,3	4,9	5,4	7,3	6,9	5,4	3,8	0,7	–	
		2	0,0	0,I	0,2	4,8	6,3	6,3	6,8	6,4	6,7	3,8	0,0	–	I0,I
		3	0,0	0,0	0,3	6,0	5,9	6,5	6,8	6,I	5,6	2,7	0,I	–	20/IX
		Средн.	0,0	0,I	0,2	4,7	5,7	6,I	7,0	6,5	5,9	3,4	0,3	–	
I03	р. Беркара – у выхода из гор	I	I,0	0,3	I,3	6,I	I0,8	I0,8	I6,4	I3,0	9,3	9,3	8,5	I,4	
		2	0,5	0,7	3,5	9,0	I0,4	II,7	I6,5	I0,6	II,2	9,I	6,7	0,8	I9,8
		3	0,9	0,I	6,4	8,4	II,0	I3,0	I6,2	II,I	I0,7	8,4	5,4	0,9	7/УП
		Средн.	0,8	0,4	3,7	7,8	I0,7	II,8	I6,4	II,6	I0,4	8,9	6,9	I,0	
I04	р. Беркуты – 4-й аул	I	I,7	4,2	6,6	7,8	I3,9	I7,6	20,8	I9,2	I3,6	8,2	7,I	2,3	
		2	4,I	5,I	5,2	I0,8	I7,4	I8,8	20,9	I7,6	I4,4	8,7	3,2	3,7	27,0
		3	4,6	3,6	5,9	I2,4	I9,0	I9,5	I9,9	I6,3	I4,4	7,2	3,9	6,7	8/УШ
		Средн.	3,5	4,3	5,9	I0,3	I6,8	I8,6	20,5	I7,7	I4,I	8,0	4,7	4,2	
I05	р. Ушбас – с. Ушбас	I	–	–	–	5,0	I3,3	20,4	29,0	22,0	7,2	4,8	3,2	–	
		2	–	–	–	4,9	I6,6	22,I	29,0	I8,6	I0,8	5,6	4,6	–	32,2
		3	–	–	3,6	II,3	I8,7	25,5	27,3	I3,3	I0,I	5,3	I,4	–	30/VI
		Средн.	–	–	–	7,I	I6,2	22,7	28,4	I8,0	9,4	5,2	3,I	–	
I07	оз. Биликоль – с. Канаутколь	I	–	–	–	8,7	I5,0	22,9	26,2	24,2	I8,5	II,6	8,8	–	
		2	–	–	–	I2,0	I7,8	24,5	26,4	22,3	I9,0	I0,9	5,9	–	28,4
		3	–	–	–	I4,8	23,0	25,3	26,5	2I,7	I7,0	9,4	5,8	–	22/УП
		Средн.	–	–	–	II,8	I8,6	24,2	26,4	22,7	I8,2	I0,6	6,8	–	
I08	оз. Иссык-Куль – свх Сухой Хребет	I	I,5	0,6	2,2	8,I	I3,6	I6,3	20,0	20,0	I6,I	I2,8	8,3	2,5	
		2	I,0	2,I	3,9	I0,6	I5,3	I8,8	2I,2	I8,9	I6,6	II,6	6,5	0,9	25,0
		3	0,9	I,3	6,8	I2,8	I7,I	I7,6	20,4	I7,7	I4,8	9,3	5,0	0,6	22/УП
		Средн.	I,I	I,3	4,3	I0,5	I5,3	I7,6	20,5	I8,9	I5,8	II,2	6,6	I,3	
I09	оз. Иссык-Куль – с. Тамга	I	7,I	5,I	4,4	6,I	I0,9	I3,7	I6,2	I8,3	I6,2	I5,0	II,0	7,8	
		2	6,0	4,5	4,5	7,7	II,3	I4,8	I7,3	I8,4	I6,6	I0,9	9,9	6,3	20,2
		3	5,3	4,2	5,3	9,0	I2,3	I5,8	I7,0	I7,3	I5,6	II,6	8,6	6,0	II/УП
		Средн.	6,I	4,6	4,7	7,6	II,5	I4,8	I6,8	I8,0	I6,I	I2,5	9,8	6,7	
II0	оз. Иссык-Куль – свх Тон	I	6,8	4,6	4,3	5,8	9,3	I3,6	I8,3	I8,5	I7,2	I4,5	II,3	7,6	
		2	5,7	4,4	4,5	7,2	I0,6	I6,0	I9,2	I8,9	I6,7	I3,3	9,7	6,3	2I,4
		3	5,4	4,I	4,6	8,3	I2,9	I6,5	I9,2	I8,6	I6,6	I2,0	8,7	5,7	22/УП
		Средн.	6,0	4,4	4,5	7,I	I0,9	I5,4	I8,9	I8,7	I6,8	I3,3	9,9	6,5	

№ поста	Река—пост	Декада	I	II	III	IV	V	VI	VII	VIII	IX	X	XI	XII	Наибольшая за год и дата
1	2	3	4	5	6	7	8	9	10	11	12	13	14	15	16
III	оз. Иссык-Куль - г. Рыбачье	I	2,8	0,8	I,6	6,6	I0,3	I6,I	I9,4	I9,4	I5,8	I2,2	8,0	3,7	
		2	2,6	2,I	3,3	7,6	I2,6	I8,2	20,6	I9,6	I6,7	II,6	5,7	3,5	22,4
		3	2,0	I,0	6,3	9,2	I4,3	I7,0	I8,7	I6,8	I4,7	9,8	5,4	2,5	20/VI,II/VII
		Средн.	2,4	I,3	3,7	7,8	I2,4	I7,I	I9,5	I8,6	I5,7	II,2	6,4	3,2	
II2	оз. Иссык-Куль - с. Чолпоната	I	5,4	3,5	4,0	7,4	II,6	I5,8	I9,5	20,6	I7,7	I4,6	I0,5	5,6	
		2	4,3	4,I	5,0	9,2	I3,4	I7,3	20,I	I9,7	I7,5	I4,0	9,3	4,8	22,4
		3	4,3	3,8	6,6	I0,3	I5,2	I7,9	20,I	I9,I	I6,7	II,6	8,6	4,4	3/VIII
		Средн.	4,7	3,8	5,2	9,0	I3,4	I7,0	I9,9	I9,8	I7,3	I3,4	9,5	4,9	
II3	оз. Иссык-Куль - с. Григорьевка	I	5,3	2,I	3,I	7,7	II,2	I5,0	I8,4	I8,7	I7,I	I4,5	I0,7	5,3	
		2	3,6	3,I	4,2	8,9	I3,0	I6,7	I8,9	I8,7	I7,4	I3,7	8,5	4,0	2I,2
		3	2,9	2,0	6,5	I0,0	I4,9	I7,4	I8,9	I8,3	I6,4	II,7	8,I	2,6	22/VII,2/VIII
		Средн.	3,9	2,4	4,6	8,9	I3,0	I6,4	I8,7	I8,6	I7,0	I3,3	9,I	4,0	

ТАБЛИЦА II

ТОЛЩИНА ЛЬДА

Толщина льда дана в сантиметрах на 5,I0,I5,20,25 и последнее число месяца на середине реки. В тех случаях, когда измерения сделаны между указанными сроками, толщина льда отнесена к ближайшему сроку, без особого на то примечания.

Места в графах, приходящиеся на периоды отсутствия неподвижного ледяного покрова оставлены пустыми.

Знак тире (-) указывает на пропуск в наблюдениях, после промерзания - на то, что наблюдалась вода поверх льда.

По постам № I3,29,35,48,52,56,63,65,66,73,75,85,I05 данные не приводятся из-за отсутствия наблюдений за толщиной льда, а по постам № I,3,5I - из-за отрывочных данных.

По посту № 46 наблюдения за толщиной льда производились у берега.

№ поста	Река, канал, озеро, местоположение поста	I						II						III						IV						XI						XII					
		5	10	15	20	25	31	5	10	15	20	25	29	5	10	15	20	25	31	5	10	15	20	25	30	5	10	15	20	25	30	5	10	15	20	25	31
1	2	3	4	5	6	7	8	9	10	11	12	13	14	15	16	17	18	19	20	21	22	23	24	25	26	27	28	29	30	31	32	33	34	35	36	37	38
2	р. ТЫП – с. ТЫП			25	28	28	30	30	31	35	29	30	29	21	18																				19	20	21	22	31
45	р. ЧУ – свх им.АМАНГЕЛЬДИ			30	30	40	40	50	45	50	55	70	65	60	50	-																	-	30	50	50	50	50
46	р. ЧУ(Большая Арна) – с. УЛАНБЕЛЬ	20	24	28	32	37	43	-	45	48	55	58	60	62	64	67												2	2	-	3	16	21	26	34	43	48
47	протока МАЛАЯ АРНА, р. ЧУ – с. УЛАНБЕЛЬ	12	18	23	30	34	38	39	39	34	37	40	41	39	40	40	43										3	2	1	-	4	10	24	27	27	31	34
73	рукав ДЖАРДЫ –КАИНДЫ с. ОРТОАРЫК		5	7	10	9	8	9	8	6	7	12	10	10	9	7	3															25	12	13	11	8	8
76	р. КУРАГАТЫ – ж.-д.ст. АСПАРА	11	17	20	24	25	26	27	29	29	29	36	35	35	32	-																5	24	30	33	39	38
100	р. ТЕРС – с.БУРНО-ОКТЯБРЬСКОЕ		-	18	25	32	32	-	24	-		25	26																			17	-	30	40	40	42
106	р. АКШИРЯК – в 1,5 км выше устья р. МУЗБУЛАК	63	66	66	70	70	74	77	87	95	102	106	112	115	113	110	99	92	86	80	58	23										30	38	46	53	59	64
107	оз. БИЙЛЮКОЛЬ – с. ЖАНАУТКЕЛЬ	13	15	18	20	25	27	30	32	33	34	38	40	41	40	38	-															-	9	13	16	20	25

Т А Б Л И Ц А № I2

ХИМИЧЕСКИЙ СОСТАВ ВОДЫ

I. В таблице приведены результаты анализов воды, выполненных в лаборатории по методике, изложенной в книге О.А.Алекина, А.Д.Семенова, Б.А.Скопинцева "Руководство по химическому анализу вод суши" (гидрометеоиздат, Л. I973 г.) и "Методических указаниях управлениям гидрометслужбы".

2. Общая жесткость и содержание кальция определялись трилонометрическим методом. Содержание хлора 0,05 мг-экв и $\angle$ 0,05 мг-экв определено меркурометрическим методом.

Если сумма ионов превышает I000 мг/л, то содержание ионов выражено в г/л.

3. В графе 2 для речных постов первое число означает расстояние от левого берега до места, в котором взята проба воды, выраженная в десятых долях ширины реки.

Для озерных постов № I07, № III первое число означает расстояние от берега, а второе - глубину взятия пробы в метрах.

4. В графе 4 указан среднесуточный расход воды на дату взятия пробы из таблиц ЕРВ.

5. Знаком тире (-) отмечены ингредиенты, определение которых не производилось.

Ниже помещены сведения о прозрачности, определенной по белому диску, и цвете воды по шкале "ШЦВ" для поста оз.Биликоль - с.Жанауткель.

№ анализа	Глубина взятия пробы, м	Дата взятия пробы / Дата анализа	Прозрачность по белому диску	Цвет воды по шкале "ШЦВ"
I	0,5	IO/III I/IУ	-	XУ
2	3,0	IO/III I/IУ	-	XУ
3	0,5	IO/IУ 8/У	0,33	XУ
4	3,0	IO/IУ 8/У	0,33	XУ
5	0,5	9/УII 5/УIII	-	XУ

№ анализа	Место взятия пробы	Дата взятия пробы / Дата анализа	Расход воды (м³/сек)	Температура воды	Прозрачность по стандартному шрифту (см)	O_2 (мг/л) / % насыщения	CO_2 (мг/л)	pH	Форма выражения анализа	Содержание ионов: Ca^{++}	Mg^{++}	$Na^{+}+k^{+}$	HCO_3'	SO'_4'	Cl'	NO_3'	NO_2'	Сумма ионов (мг/л) / (мг—экв/л)	Фосфаты (мг P/л)	Кремний (мг Si/л)	Железо общее (мг Fe/л)	Жесткость (мг—экв/л): общая	постоянная	Цветность по шкале	Окисляемость (мг O/л): перманганатная	бихроматная
1	2	3	4	5	6	7	8	9	10	11	12	13	14	15	16	17	18	19	20	21	22	23	24	25	26	27
						I. р. ТЮП – с. САРЫТОЛОГОЙ																				
I	0,5	20/III / 5/IV	4,I8	2,2	I8	I0,96 / 85	0,0	8,25	мг/л	58,I	6,3	7,0	I59,8	4I,8	5,2	4,00	0,050	282,2 / 7,40	0,0I2	3,2	0,09	3,42	I,05	20°	3,9	–
									% экв	39,2	7,0	3,8	35,4	II,8	2,0	0,8										
2	0,5	I6/IV / 28/V	34,5	I0,4	I	8,30 / 89	0,0	8,05	мг/л	43,5	3,9	3,8	I29,3	I8,I	4,7	I,00	0,I50	204,3 / 5,28	0,0I5	2,8	0,04	2,49	0,70	30°	4,0	–
									% экв	4I,I	6,I	2,8	40,2	7,2	2,5	0,I										
3	0,5	I5/V / 28/V	8,27	9,2	7	8,89 / 93	0,0	8,25	мг/л	45,3	4,I	6,0	I26,3	29,4	4,7	2,00	0,0I0	2I7,8 / 5,68	0,046	I,8	0,02	2,60	0,83	I5°	2,0	–
									% экв	39,8	6,0	4,2	36,4	I0,7	2,3	0,6										
4	0,5	25/VI / I2/VII	II,9	8,6	3	9,92 / I02	0,0	8,25	мг/л	44,9	4,0	I9,0	I23,2	55,6	4,6	I,50	0,008	252,8 / 6,66	0,0I9	3,8	0,I2	2,57	0,84	I7°	4,8	–
									% экв	33,6	5,0	II,4	30,3	I7,4	2,0	0,3										
5	0,5	I2/VII / I2/VIII	I2,4	I4,0	5	8,I5 / 94	0,0	8,25	мг/л	36,9	3,8	8,0	I02,5	32,0	3,5	I,50	0,022	I88,2 / 4,94	0,029	3,2	0,03	2,I5	0,78	5°	3,4	
									% экв	37,2	6,3	6,5	34,0	I3,6	2,0	0,4										
6	0,5	I9/VIII / I2/X	6,95	9,2	23	9,92 / I04	0,0	8,25	мг/л	45,7	6,I	6,0	I37,9	30,7	4,4	–	0,005	230,8 / 6,04	–	–	0,29	2,78	0,82	6°	–	–
									% экв	37,7	8,3	4,0	37,4	I0,6	2,0											
7	0,5	5/IX / 25/X	7,25	8,4	I4	9,33 / 96	0,0	8,25	мг/л	47,3	4,9	7,5	I30,5	33,4	5,9	3,00	0,II0	232,5 / 6,I2	0,036	3,4	0,I3	2,76	0,90	I5°	3,9	–
									% экв	38,6	6,5	4,9	35,0	II,4	2,8	0,8										
8	0,5	9/X / 25/X	I0,2	3,4	25	I0,37 / 94	0,0	8,25	мг/л	48,9	3,9	3,5	I28,7	3I,I	4,4	I,50	0,I00	222,0 / 5,80	0,02I	3,9	0,I0	2,76	0,93	I8°	5,5	–
									% экв	42,I	5,5	2,4	36,4	II,2	2,I	0,3										
						II. р. ДЖЕТЫОГУЗ – пос. ЛЕСОЗАВОДА																					
I	0,5	30/IV / 5/V	5,29	4,2	9	9,33 / 87	I,3	7,60	мг/л	3I,I	3,5	9,8	92,I	22,3	9,3	I,00	0,080	I69,I / 4,47	0,I88	2,6	0,08	I,84	0,66	27°	4,6	–
									% экв	34,7	6,6	8,7	33,7	I0,3	5,8	0,2										
2	0,5	I7/V / 28/V	4,00	6,2	>30	9,33 / 99	I,8	7,60	мг/л	30,I	4,2	2,5	86,6	I3,8	7,7	I,50	0,052	I46,4 / 3,90	0,046	I,6	0,02	I,85	0,75	5°	I,2	–
									% экв	38,5	8,9	2,6	36,4	7,4	5,6	0,6										
3	0,5	26/VI / I2/VII	6,52	8,5	I7	9,92 / I02	I,8	7,60	мг/л	25,2	4,5	I,2	73,8	I2,8	6,I	2,00	0,055	I25,6 / 3,36	0,0II	2,5	0,I4	I,63	0,73	I0°	3,2	–
									% экв	37,5	II,0	I,5	36,0	8,0	5,I	0,9										
4	0,5	I5/VII / I2/VIII	I3,8	7,6	3	8,89 / 89	I,8	7,40	мг/л	2I,2	I,9	5,2	6I,0	I0,6	6,0	2,50	0,044	I08,4 / 2,86	0,0I0	4,I	0,08	I,22	0,58	7°	–	–
									% экв	37,I	5,6	7,3	35,0	7,7	5,9	I,4										

5	0,5	20/VIII 12/IX	9,15	7,9	21	9,04 92	0,9	8,05	мг/л	25,2	2,7	6,8	73,8	19,2	4,4	1,50	0,000	133,6 3,50	0,016	2,4	0,10	1,48	0,62	10°	2,8	-
									% экв	36,0	6,3	7,7	34,6	11,4	3,4	0,6										
6	0,5	17/IX 25/X	5,77	8,0	>30	9,04 92	1,3	7,60	мг/л	27,2	2,9	7,5	86,0	14,4	5,2	2,50	0,014	145,7 3,80	0,000	3,0	0,06	1,60	0,55	5°	5,6	-
									% экв	35,8	6,3	7,9	37,1	7,9	3,9	1,1										
7	0,5	10/X 25/X	3,00	6,8	>30	9,04 97	1,8	7,60	мг/л	34,1	2,6	2,2	89,1	15,6	6,6	2,00	0,090	152,2 4,00	0,004	2,6	0,06	1,91	0,76	0°	3,7	-
									% экв	42,5	5,2	2,3	36,5	8,0	4,7	0,8										
						42. р. ЧУ – пос. НИЖНЕ-ЧУЙСКИЙ																				
1	0,5	14/III 5/IV	62,1	6,0	4	10,10 86	3,1	7,60	мг/л	61,7	14,7	34,8	217,2	84,4	10,4	4,00	0,217	427,4 11,36	0,034	4,0	0,09	4,29	1,00	15°	3,2	-
									% экв	27,1	10,7	12,2	31,3	15,6	2,6	0,5										
2	0,5	17/IV 5/V	14,7	16,9	5	8,06 87	7,5	7,60	мг/л	71,7	23,5	58,5	250,7	153,2	17,7	3,00	0,025	578,3 15,70	0,026	3,8	0,09	5,51	1,64	15°	3,3	-
									% экв	22,8	12,3	14,9	26,2	20,3	3,2	0,3										
3	0,5	2/V 29/V	11,1	23,0	3	8,50 103	-	7,60	мг/л	81,4	30,3	78,2	247,7	238,8	19,6	4,00	0,327	700,0 19,36	0,024	4,2	0,02	6,55	2,66	20°	2,2	-
									% экв	20,9	12,9	16,2	21,0	25,7	3,0	0,3										
4	0,5	26/VI 27/VI	5,50	27,0	13	7,26 94	0,0	8,20	мг/л	70,5	26,6	56,5	247,1	165,5	14,7	3,00	0,180	583,9 15,94	0,034	3,3	0,85	5,71	1,87	10°	3,4	-
									% экв	22,1	13,7	14,2	25,4	21,7	2,6	0,3										
5	0,5	30/VII 12/VIII	6,16	22,0	4	8,88 106	0,0	8,20	мг/л	66,3	24,9	12,5	226,9	73,4	19,4	4,00	0,134	427,4 11,72	0,022	3,0	0,14	5,36	1,86	8°	2,8	-
									% экв	28,2	17,5	4,3	31,7	13,1	4,7	0,5										
6	0,5	28/VIII 3/IX	8,92	18,6	4	7,67 86	0,0	8,00	мг/л	75,4	22,9	53,8	248,9	150,9	19,2	2,00	-	573,1 15,58	0,017	5,8	0,31	5,64	1,78	15°	5,0	
									% экв	24,1	12,1	13,8	26,2	20,2	3,4	0,2										
7	0,5	10/IX 16/IX	10,8	20,8	3	8,22 96	0,0	8,20	мг/л	73,1	25,2	63,5	245,8	176,1	18,8	2,00	0,011	604,5 16,52	0,004	5,3	0,40	5,72	1,90	12°	4,3	-
									% экв	22,1	12,5	15,4	24,4	22,2	3,2	0,2										
8	0,5	18/X 29/X	38,4	12,8	2	9,46 66	6,6	7,60	мг/л	64,9	20,0	40,8	232,4	102,9	15,1	3,00	0,900	480,0 12,86	0,103	2,1	0,30	4,80	1,26	17°	-	-
									% экв	25,2	12,1	12,7	29,6	16,7	3,3	0,4										
						43. р. ЧУ – клх им. ЧАПАЕВА																				
1	0,5	18/III 7/V	56,6	4,5	26	12,00 96	9,7	7,80	мг/л	57,7	19,6	65,0	227,0	129,2	21,3	4,88	0,120	524,8 14,18	0,092	1,4	0,01	4,49	1,09	5°	-	6,1
									% экв	20,3	11,4	18,3	26,2	19,0	4,2	0,6										
2	0,5	21/III 7/V	33,8	5,5	26	10,45 86	9,2	7,80	мг/л	60,5	20,1	68,8	234,3	139,5	21,3	5,00	0,060	549,5 14,85	0,068	5,3	0,01	4,67	1,08	5°	-	7,7
									% экв	20,4	11,1	18,5	25,9	19,6	4,0	0,5										
3	0,2	5/IV 8/V	120	8,0	13	7,73 68	-	8,35	мг/л	60,3	22,7	74,8	230,0	162,5	24,5	2,00	0,006	576,8 15,74	0,025	5,8	0,06	4,88	1,38	10°	-	25,3
									% экв	19,1	11,9	19,0	24,0	21,5	4,4	0,1										

№ анализа	Место взятия пробы	Дата взятия пробы / Дата анализа	Расход воды ($м^3$/сек)	Температура воды	Прозрачность по стандартному шрифту (см)	O_2 (м/л) / % насыщения	CO_2 (мг/л)	pH	Форма выражения анализа	Содержание ионов: $Ca^{··}$	$Mg^{··}$	$Na^{·}+k^{·}$	HCO_3'	SO_4''	Cl'	NO_3'	NO_2'	Сумма ионов (мг/л) / (мг—экв/л)	Фосфаты (мг P/л)	Кремний (мг Si/л)	Железо общее (мг Fe/л)	Жесткость (мг—экв/л): общая	постоянная	Цветность по шкале	Окисляемость (мг O/л): перманганатная	бихроматная
1	2	3	4	5	6	7	8	9	10	11	12	13	14	15	16	17	18	19	20	21	22	23	24	25	26	27
									44. р. ЧУ – г. ЧУ																	
I	0,5	6/II / I5/II	–	0,4	4	I3,II / 95	8,8	7,80	мг/л	59,7	22,4	70,5	245,3	I37,0	25,2	4,00	0,099	564,I / I5,28	0,042	4,0	0,02	4,82	I,I2	I0°	5,9	–
									% экв	I9,5	I2,0	I8,5	26,3	I8,7	4,6	0,4										
2	0,I	I4/II / 5/III	–	0,2	2	I0,I2 / 73	3,I	8,20	мг/л	63,7	20,8	79,0	265,4	I45,2	23,0	2,00	0,099	599,I / I6,I0	0,0I7	I,4	0,06	4,89	0,88	I5°	–	I4,4
									% экв	I9,8	I0,6	I9,6	27,0	I8,8	4,0	0,2										
3	0,3	I9/II / 2/IV	–	5,2	3	II,08 / 90	4,4	7,95	мг/л	56,3	2I,5	70,5	220,3	I44,8	24,8	5,00	0,069	543,2 / I4,80	0,042	2,0	0,00	4,58	I,24	I0°	–	9,3
									% экв	I9,0	II,9	I9,I	24,4	20,4	4,7	0,5										
4	0,3	I0/III / 2/IV	–	2,0	5	II,83 / 89	5,3	7,95	мг/л	59,7	I9,4	64,8	229,4	I35,8	I8,8	3,00	0,054	530,9 / I4,34	0,050	2,0	0,00	4,58	I,I4	5°	–	7,2
									% экв	20,8	II,2	I8,0	26,2	I9,7	3,7	0,4										
5	0,3	I9/III / 22/IV	–	4,8	2	II,46 / 93	6,6	7,95	мг/л	57,I	I9,6	89,8	236,I	I65,8	23,8	4,00	0,030	596,2 / I6,I0	0,I27	I,3	0,00	4,46	0,92	I0°	–	8,6
									% экв	I7,7	I0,0	22,3	24,0	2I,4	4,2	0,4										
6	0,5	I7/VII / I2/VIII	–	20,3	2	5,20 / 58	–	7,75	мг/л	64,9	33,4	I34,0	242,2	297,3	39,4	4,38	0,I20	816,3 / 22,70	0,050	I,4	0,02	5,99	2,2I	I0°	3,6	I5,5
									% экв	I4,3	I2,I	23,6	I7,5	27,3	4,9	0,3										
7	0,2	I5/XI / 25/XII	–	6,2	8	9,I2 / 76	–	8,I5	мг/л	74,5	3I,I	I37,2	275,2	290,5	38,6	7,28	0,2I6	854,6 / 23,54	0,0I6	0,7	0,04	6,28	I,98	I0°	3,8	–
									% экв	I5,8	I0,9	23,3	I9,2	25,7	4,6	0,5										
									45. р. ЧУ – свх им. АМАНГЕЛЬДЫ																	
I	0,4	I3/II / 5/III	80,6	0,0	8	8,69 / 62	4,8	8,20	мг/л	28,9	4,6	III,8	260,5	79,4	II,3	3,00	0,048	499,5 / I2,58	0,042	3,8	0,0I	I,82	–	5°	–	I0,2
									% экв	II,4	3,0	35,6	33,9	I3,I	2,5	0,5										
2	0,2	23/III / 8/V	53,4	2,2	0	II,25 / 85	–	8,35	мг/л	63,5	27,6	I43,2	24I,6	277,7	48,2	4,50	0,267	806,6 / 22,34	0,059	I,7	0,04	5,44	I,7I	I0°	–	I8,7
									% экв	I4,2	I0,2	25,6	I7,7	25,9	6,I	0,3										
3	0,2	26/III / 8/V	7I,7	I0,5	0	9,49 / 77	–	8,30	мг/л	69,I	34,9	I84,8	264,2	365,3	62,0	I,00	0,I44	98I,4 / 27,42	0,050	2,4	0,00	6,32	2,I8	I0°	–	I7,I
									% экв	I2,6	I0,5	26,9	I5,8	27,7	6,4	0,I										
4	0,I	5/IV / 8/V	I28	7,6	I	9,35 / 8I	–	8,35	мг/л	56,3	3I,I	I28,8	253,2	253,8	33,0	I0,00	0,I20	766,3 / 2I,04	0,025	9,3	0,04	5,37	I,47	I0°	–	33,2
									% экв	I3,3	I2,2	24,5	I9,7	25,I	4,4	0,8										
5	0,I	2/VIII / I8/XI	3,7I	–	7	–	–	8,20	мг/л	70,9	55,9	I43,0	274,0	2I7,3	I7I,9	0,40	0,0I2	933,4 / 27,72	0,092	0,7	0,04	8,I4	3,79	I5°	3,0	–
									% экв	I2,8	I6,6	20,6	I6,2	I6,3	I7,5	0,0										

6		0,I	I9/IX 20/XI	5,2I	23,4	25	8,39 99	-	8,20	г/л	0,05	0,06	0,29	0,26	0,54	0,I4	$2,8 \cdot 10^{-3}$	$2,5 \cdot 10^{-4}$	I,34 38,54	0,084	2,0	0,03	7,57	3,52	I0°	4,3	-
										%экв	7,0	I2,6	30,4	I0,9	29,0	9,9	0,2									
7		0,2	I6/XI I6/XII	44,2	2,0	2	II,I5 96	-	8,30	мг/л	74,5	33,3	I37,0	274,6	288,9	47,9	5,00	0,063	86I,2 23,88	0,068	I,0	0,02	6,46	2,I5	I0°	4,4	2I,9
										%экв	I5,6	II,5	22,9	I8,8	25,2	5,7	0,3									
										46. р. ЧУ (БОЛЬШАЯ АРНА) –с. УЛАНБЕЛЬ																
I		0,5	27/II 9/IV	0,60	0,0	8	8,2I 57	I8,5	8,05	г/л	0,27	0,I5	0,64	0,93	I,27	0,36	$5 \cdot 10^{-5}$	$3,6 \cdot 10^{-5}$	3,62 I03,64	0,0I8	3,0	0,26	26,I3	-	80°	-	64,3
										%экв	I3,I	I2,I	24,8	I4,7	25,5	9,8	0,0									
2		0,5	27/III I9/IV	87,8	3,5	26	9,20 70	7,9	7,75	г/л	0,I0	0,05	0,I9	0,32	0,42	0,08	$5 \cdot 10^{-5}$	0,000	I,I6 32,36	0,050	2,9	0,05	8,57	4,46	30°	-	I9,6
										%экв	I4,6	II,9	23,5	I6,4	26,8	6,8	0,0									
3		0,5	I4/IV I3/V	59,6	9,2	26	7,87 69	I0,6	7,80	мг/л	70,5	3I,9	I44,2	242,8	29I,3	66,3	0,05	0,000	847,0 23,82	0,009	2,5	0,0I	6,I4	2,38	40°	-	20,4
										%экв	I4,8	II,0	24,2	I6,7	25,4	7,9	0,0									
4		0,5	25/V 29/VII	6,00	22,0	26	7,92 90	I2,8	7,75	г/л	0,I0	0,05	0,26	0,40	0,4I	0,I4	$5 \cdot 10^{-5}$	$2 \cdot 10^{-6}$	I,36 37,86	0,0I8	2,I	0,02	8,7I	2,40	70°	I7,I	3I,8
										%экв	I2,7	I0,3	27,0	I7,2	22,6	I0,2	0,0									
										47. протока МАЛАЯ АРНА, р. ЧУ–с. УЛАНБЕЛЬ																
I		0,5	3/III 9/IV	нб	-	7	3,24 -	-	8,05	г/л	0,54	0,89	I,47	I,09	I,98	3,55	$5 \cdot 10^{-4}$	$I,6 \cdot 10^{-5}$	9,52 3I8,56	0,009	I,I	0,08	I00,53	-	30°	-	I6I,0
										%экв	8,5	23,I	I8,4	5,6	I3,0	3I,4	0,0									
2		0,5	25/III 7/V	26,4	I,I	26	I3,64 98	6,2	8,I0	г/л	0,09	0,04	0,I7	0,30	0,35	0,08	$5 \cdot 10^{-4}$	0,000	I,03 28,76	0,009	I,8	0,00	7,73	-	30°	-	20,2
										%экв	I5,4	II,5	23,I	I7,3	25,2	7,5	0,0									
3		0,5	6/IV 8/V	8I,4	6,7	I3	I0,94 9I	-	7,95	мг/л	62,I	27,6	I22,0	2I5,4	246,0	56,7	0,50	0,000	730,3 20,50	0,009	3,2	0,0I	5,37	2,04	30°	-	2I,2
										%экв	I5,I	II,I	23,8	I7,2	25,0	7,8	0,0									
4		0,5	3I/V 7/VII	нб	20,4	26	8,87 97	-	8,20	г/л	0,23	0,33	I,I7	0,53	I,80	I,38	0,00	0,000	5,44 I70,I0	0,009	4,0	0,03	38,30	-	40°	I6,2	I92,0
										%экв	6,6	I5,9	27,5	5,I	22,0	22,9	0,0									
										54. р. ЧОН-КЕМИН –устье																
I		0,5	I7/V 6/VI	I3,4	-	>30	-	-	-	мг/л	27,4	4,4	5,2	93,9	I4,4	2,0	2,50	0,237	I49,8 3,88	0,0I5	2,8	0,40	I,73	0,55	3°	4,9	-
										%экв	35,3	9,3	5,4	39,7	7,7	I,5	I,I									
2		0,5	20/VI 26/VI	45,0	-	II	-	-	-	мг/л	34,7	7,4	3,8	I26,9	I5,4	2,6	I,50	0,092	I92,3 4,98	0,0I7	5,3	0,I8	2,34	0,6I	I0°	3,6	-
										%экв	34,7	I2,2	3,I	4I,8	6,4	I,4	0,4									

№ анализа	Место взятия пробы	Дата взятия пробы / Дата анализа	Расход воды ($м^3$/сек)	Температура воды	Прозрачность по стандартному шрифту (см)	O_2 (мг/л) / % насыщения	CO_2 (мг/л)	pH	Форма выражения анализа	Содержание ионов: $Ca^{··}$	$Mg^{··}$	$Na^{·}+k^{·}$	HCO_3'	SO'_4	Cl'	NO_3'	NO_2'	Сумма ионов (мг/л) / (мг—экв/л)	Фосфаты (мг P/л)	Кремний (мг Si/л)	Железо общее (мг Fe/л)	Жесткость (мг—экв/л): общая	постоянная	Цветность по шкале	Окисляемость (мг O/л): перманганатная	бихроматная
1	2	3	4	5	6	7	8	9	10	11	12	13	14	15	16	17	18	19	20	21	22	23	24	25	26	27
3	0,5	6/IX / 21/X	27,8	–	>30	4,50 / –	I,I	7,80	мг/л	24,8	2,9	3,8	76,9	I3,4	I,8	2,50	0,0I3	I26,I / 3,26	0,0I8	3,I	0,06	I,48	0,58	0°	3,I	–
									% экв	38,0	7,4	4,6	38,7	8,6	I,5	I,2										
4	0,5	3/X / 2I/X	I7,4	–	>30	5,50 / –	2,6	7,80	мг/л	26,I	2,8	3,0	76,9	I4,0	I,8	3,00	0,0II	I27,6 / 3,30	0,004	2,8	0,04	I,53	0,62	3°	2,8	–
									% экв	39,4	7,0	3,6	38,2	8,8	I,5	I,5										
						64. р. АЛААРЧА – устье р. КАШКАСУ																					
I	0,5	22/III / 5/IV	I,38	4,5	>30	8,I6 / 76	I,I	6,30	мг/л	2I,8	2,4	I2,0	7I,4	24,I	I,8	3,00	0,008	I36,5 / 3,54	0,0II	2,6	0,00	I,29	0,5I	0°	2,4	–
									% экв	30,8	5,6	I3,6	33,I	I4,I	I,4	I,4										
2	0,5	30/IV / 6/V	I,28	8,I	>30	7,70 / 78	I,I	6,25	мг/л	2I,8	2,4	5,0	65,9	I7,2	I,8	0,00	0,0I5	II4,I / 2,98	0,039	3,5	0,00	I,29	0,57	3°	2,6	–
									% экв	36,6	6,7	6,7	36,2	I2,I	I,7	0,0										
3	0,5	30/V / 4/VI	7,08	9,I	I7	8,70 / 98	I,I	6,I5	мг/л	I7,6	I,6	I,8	45,8	I0,7	3,2	I,50	0,030	82,2 / 2,I6	0,008	3,3	0,00	I,0I	0,6I	5°	I,4	–
									% экв	40,7	6,0	3,3	34,7	I0,2	4,2	0,9										
4	0,5	30/VI / 3/VII	9,06	9,2	4	–	–	6,20	мг/л	I3,6	I,0	4,8	4I,2	7,5	2,8	2,00	0,056	72,9 / I,90	0,022	6,3	0,40	0,76	–	5°	2,6	–
									% экв	35,8	4,2	I0,0	35,8	8,4	4,2	I,6										
5	0,5	30/VII / I4/VIII	I2,9	I0,0	4	8,30 / 87	I,2	6,I0	мг/л	I4,6	I,I	I,8	29,3	I4,I	2,8	2,50	0,0I8	66,2 / I,78	0,030	4,8	0,I5	0,82	–	6°	3,4	–
									% экв	4I,0	5,I	3,9	27,0	I6,3	4,5	2,2										
6	0,5	30/VIII / I/IX	6,80		26	–	–	–	мг/л	I5,6	I,0	4,5	35,4	I5,9	3,9	I,50	0,048	77,8 / 2,08	0,0I8	2,8	0,I8	0,86	–	4°	2,6	–
									% экв	37,5	3,8	8,7	27,9	I5,9	5,3	0,9										
7	0,5	30/IX / I/X	3,I0	5,2	>30	–	I,2	6,40	мг/л	I6,9	2,4	2,0	48,2	II,6	I,I	4,00	0,000	86,2 / 2,24	0,002	2,8	0,00	I,04	0,6I	3°	3,2	–
									% экв	37,5	8,9	3,6	35,3	I0,7	I,3	2,7										
8	0,5	30/X / I/XI	2,05	4,0	2I	7,8I / 72	I,2	6,40	мг/л	20,8	I,4	3,2	58,0	I2,7	I,8	2,00	0,328	99,9 / 2,58	0,008	3,2	0,09	I,I6	0,57	3°	3,8	–
									% экв	40,3	4,7	5,0	36,8	I0,I	I,9	I,2										
9	0,5	30/XI / 2/XII	I,75	0,3	23	II,I0 / 92	I,2	6,40	мг/л	2I,3	3,3	I,8	58,0	I6,4	2,9	2,00	0,2I5	I05,7 / 2,80	0,0I9	3,2	0,I7	I,33	0,70	0°	3,2	–
									% экв	37,9	9,6	2,5	33,9	I2,I	2,9	I,I										
I0	0,5	3I/XII / 2/I-75	I,42	0,I	>30	8,76 / 72	I,2	6,40	мг/л	22,I	3,3	I,2	6I,0	I6,3	2,4	I,00	0,000	I07,3 / 2,84	0,0I3	3,6	0,I0	I,37	0,70	5°	3,6	–
									% экв	38,7	9,5	I,8	35,2	I2,0	2,5	0,3										
						68. р. СУГАНДЫ – с. СУГАНДЫ																					
I	0,5	26/II / I/IV	0,I0	3,2	I7	I4,56 / I23	–	8,00	мг/л	74,7	I8,I	64,8	242,8	I58,4	I8,4	0,75	0,034	578,0 / I5,62	0,009	0,9	0,0I	5,22	I,48	5°	–	I0,2
									% экв	23,9	9,5	I6,6	25,5	2I,I	3,3	0,I										
2	0,5	2I/III / 8/V	0,28	6,0	0	I2,76 / II6	4,4	–	мг/л	50,I	7,3	30,8	I73,3	60,5	3,9	7,50	0,093	333,4 / 8,66	0,025	I0,0	0,05	3,I0	0,6I	35°	–	77,4
									% экв	28,9	6,9	I4,2	32,8	I4,5	I,3	I,4										

3	0,5	24/IV 13/X	0,15	9,2	I7	I0,93 I07	-	7,60	мг/л	69,7	I4,8	5I,8	250,2	III,9	I0,3	3,00	0,009	5II,7 I3,54	0,009	6,3	0,0I	4,70	0,88	5°	-	9,3
									% экв	25,7	9,0	I5,3	30,3	I7,2	2,I	0,4										
4	0,5	I9/VII 28/VIII	0,068	I8,0	26	-	-	7,80	мг/л	8I,2	20,8	75,8	260,5	I90,I	I9,I	I,50	0,009	649,0 I7,58	0,0I8	0,3	0,00	5,76	I,72	I0°	I,8	5,7
									% экв	23,0	9,7	I7,3	24,3	22,5	3,I	0,I										
5	0,5	24/IX 25/XII	0,062	I2,2	>25	-	-	7,80	мг/л	8I,0	I8,5	54,2	274,0	I30,0	I7,7	2,00	0,000	577,4 I5,46	0,009	0,4	0,0I	5,56	I,34	5°	2,2	3,I
									% экв	26,I	9,8	I4,I	29,I	I7,5	3,2	0,2										
6	0,5	27/XI 27/I.75	0,068	4,2	>25	I4,40 I2I	-	7,80	мг/л	73,3	I8,5	60,2	253,8	I4I,6	I4,9	4,00	0,022	566,3 I5,I8	-	-	-	5,I8	I,30	5°	-	-
									% экв	24,I	I0,0	I5,9	27,4	I9,4	2,8	0,4										
									7I. р. КАРАБАЛТЫ - с. СОСНОВКА																
I	0,5	28/III 5/IV	I,20	5,I	>30	-	2,7	7,60	мг/л	35,5	5,3	4,8	93,3	36,0	2,0	4,00	0,006	I80,9 4,80	0,0I5	2,6	0,0I	2,2I	0,96	5°	2,I	-
									% экв	36,9	9,I	4,0	3I,9	I5,6	I,2	I,3										
2	0,5	29/IV 5/V	I,62	I0,0	27	5,55 52	0,0	8,20	мг/л	37,I	4,4	6,8	95,8	38,I	2,6	3,00	0,380	I87,8 4,96	0,0I8	2,3	0,02	2,2I	0,92	I0°	I,5	-
									% экв	37,3	7,3	5,4	3I,7	I5,9	I,4	I,0										
3	0,5	22/V 29/V	2,72	I3,2	>30	7,67 8I	3,9	8,20	мг/л	33,5	6,6	4,0	90,9	33,8	4,I	4,00	0,0II	I76,9 4,74	0,005	2,3	0,02	2,2I	0,98	5°	3,I	-
									% экв	35,2	II,4	3,4	3I,4	I4,8	2,5	I,3										
4	0,5	7/VI II/VI	5,83	9,6	I5	8,25 77	I,8	8,20	мг/л	27,4	3,2	5,5	79,9	22,4	2,2	I,00	-	I4I,6 3,70	0,005	3,0	0,48	I,63	0,65	3°	2,8	-
									% экв	37,0	7,I	5,9	35,4	I2,7	I,6	0,3										
5	0,5	6/VII II/VIII	8,56	I2,6	23	8,95 89	I,3	7,85	мг/л	24,4	3,0	3,0	67,I	I6,5	2,8	4,00	0,225	I2I,0 3,I8	0,022	3,0	0,I5	I,47	0,69	5°	2,6	-
									% экв	38,4	7,9	3,7	34,9	I0,7	2,5	I,9										
6	0,5	24/VIII 26/VIII	4,90	I0,4	>30	9,I0 86	2,2	8,05	мг/л	27,I	3,4	I,2	73,8	I7,6	2,0	2,50	0,0II	I27,6 3,36	0,0I2	2,3	0,05	I,63	0,74	2°	2,6	-
									% экв	40,2	8,3	I,5	36,0	II,0	I,8	I,2										
7	0,5	26/IX I/X	3,76	9,0	>30	8,59 79	4,4	7,60	мг/л	29,6	3,4	3,2	83,0	22,3	I,8	I,20	0,000	I44,5 3,78	0,020	2,4	0,00	I,76	0,73	2°	3,2	-
									% экв	39,2	7,4	3,4	36,0	I2,2	I,3	0,5										
8	0,5	I3/X I6/X	3,22	6,4	>30	I0,70 93	3,5	8,20	мг/л	29,8	2,9	I,2	73,8	23,3	I,I	4,00	0,0I9	I36,I 3,56	0,009	3,4	0,04	I,73	0,8I	0°	3,6	-
									% экв	4I,9	6,7	I,4	34,0	I3,5	0,8	I,7										
9	0,5	4/XI 6/XI	2,72	4,0	25	8,95 73	2,2	7,60	мг/л	30,5	4,7	2,2	86,0	23,9	I,5	3,00	0,0II	I5I,8 4,00	0,008	2,7	-0,07	I,9I	0,80	0°	3,I	-
									% экв	38,0	9,8	2,2	35,3	I0,4	I,0	I,3										
									80. р. МЕРКЕ - зим. УЛБУТУЙ																
I	0,5	I4/II 5/III	0,094	2,0	25	9,79 76	-	7,80	мг/л	28,3	5,0	226,0	I08,6	420,0	I0,3	3,00	0,020	80I,2 2I,72	0,026	0,5	0,03	I,82	0,44	5°	-	I2,3
									% экв	6,5	I,9	4I,6	8,2	40,2	I,3	0,3										
2	0,5	I7/IV 8/V	0,30	I0,7	25	7,52 72	4,4	7,50	мг/л	22,6	3,0	II,8	88,5	II,I	5,0	2,00	0,002	I44,0 3,70	-	3,0	0,0I	I,38	0,44	5°	-	I4,2
									% экв	30,5	6,8	I2,7	39,2	6,2	3,8	0,8										
3	0,5	5/VI I3/VIII	3,29	I4,6	25	8,07 84	I,8	7,85	мг/л	I3,0	0,8	9,8	49,4	8,2	I,8	5,00	0,036	88,0 2,22	0,0I8	2,I	0,00	0,72	-	I0°	I,9	6,8
									% экв	29,3	3,2	I7,5	36,5	7,7	2,2	3,6										

№ анализа	Место взятия пробы	Дата взятия пробы / Дата анализа	Расход воды (м³/сек)	Температура воды	Прозрачность по стандартному шрифту (см)	O_2 (мг/л) / % насыщения	CO_2 (мг/л)	pH	Форма выражения анализа	Содержание ионов: $Ca^{··}$	$Mg^{··}$	$Na^{·}+k^{·}$	$HCO_3^{'}$	$SO_4^{''}$	$Cl^{'}$	$NO_3^{'}$	$NO_2^{'}$	Сумма ионов (мг/л) / (мг—экв/л)	Фосфаты (мг P_2O_5/л)	Кремний (мг Si/л)	Железо общее (мг Fe/л)	Жесткость (мг—экв/л): общая	Жесткость (мг—экв/л): постоянная	Цветность по шкале	Окисляемость (мг O/л): перманганатная	Окисляемость (мг O/л): бихроматная
1	2	3	4	5	6	7	8	9	10	11	12	13	14	15	16	17	18	19	20	21	22	23	24	25	26	27
4	0,5	I4/VI / I4/VII	4,22	I0,6	25	8,64 / 82	-	7,65	мг/л	I3,4	2,3	5,0	47,6	I0,7	2,I	0,60	0,009	8I,7 / 2,I2	0,026	0,4	0,00	0,86	0,44	5°	3,7	-
									% экв	3I,6	9,0	9,4	36,8	I0,4	2,8	0,0										
5	0,5	I6/VI / I4/VII	4,0I	I5,4	25	7,65 / 8I	-	7,65	мг/л	I3,4	I,5	II,8	48,8	I8,5	2,I	I,50	0,009	97,6 / 2,52	0,005	2,0	0,03	0,79	-	5°	2,5	8,9
									% экв	26,6	4,8	I8,6	3I,7	I5,I	2,4	0,8										
6	0,5	3/VIII / II/XI	3,44	I6,3	25	5,37 / 58	-	7,25	мг/л	I4,4	2,6	5,0	53,I	9,I	2,5	0,20	0,009	86,9 / 2,26	0,009	0,5	0,02	0,93	0,44	I5°	4,0	I2,8
									% экв	3I,9	9,3	8,8	38,5	8,4	3,I	0,0										
7	0,5	I3/XI / 25/XII	0,34	3,2	25	9,I2 / 73	2,2	8,20	мг/л	25,2	3,4	I4,0	89,I	I9,3	5,7	5,00	0,0I6	I6I,7 / 4,20	0,009	0,3	0,02	I,54	0,44	5°	2,3	8,5
									% экв	30,0	6,7	I3,3	34,8	9,5	3,8	I,9										
									87. р. ТАЛАС – с. КАРАОЙ, в 2,6 км ниже устья р. УЧКОШОЙ																	
I	0,5	I9/IV / 28/V	2,40	8,5	I2	9,50 / I04	0,0	8,45	мг/л	44,3	9,8	9,0	I64,7	24,8	3,7	4,00	0,054	270,3 / 6,76	0,048	2,5	0,02	3,02	0,65	I0°	2,I	-
									% экв	32,7	I2,0	5,3	39,9	7,7	I,5	0,9										
2	0,5	2/V / 27/VI	6,85	I5,5	II	7,73 / 88	0,0	8,45	мг/л	34,7	7,4	4,8	I26,9	I5,4	2,6	4,00	0,034	I95,8 / 5,06	0,0I7	5,3	0,I8	2,34	0,62	I0°	3,6	-
									% экв	34,2	I2,I	3,7	4I,I	6,3	3,0	2,6										
3	0,5	26/VI / I5/VIII	I4,5	I6,4	>30	7,40 / 86	0,0	8,20	мг/л	27,I	3,4	4,0	9I,5	9,I	2,2	2,50	0,025	I39,8 / 3,58	0,0II	3,4	0,I0	I,63	0,5I	5°	2,9	-
									% экв	37,7	7,8	4,5	4I,9	5,3	I,7	I,I										
4	0,5	26/VII / I5/VIII	3I,8	I6,5	>30	8,I7 / 95	0,0	8,45	мг/л	24,4	4,2	4,0	86,6	9,I	2,0	4,00	0,024	I34,3 / 3,46	0,0II	2,6	0,II	I,57	0,53	3°	2,8	-
									% экв	35,3	I0,I	4,6	4I,0	5,6	I,7	I,7										
5	0,5	28/VIII / 24/IX	I8,4	I0,0	>30	8,94 / I0I	0,0	8,45	мг/л	28,6	6,3	0,5	I00,6	I0,9	2,0	2,00	0,000	I50,9 / 3,94	0,045	3,0	0,00	I,95	0,64	3°	2,3	-
									% экв	36,3	I3,2	0,5	4I,9	5,8	I,5	0,8										
6	0,5	24/X / 2/XII	I0,4	4,0	>30	I0,I0 / 99	0,0	8,20	мг/л	35,3	7,5	I,8	I24,4	I3,4	2,5	3,50	0,008	I88,4 / 4,90	0,006	3,4	0,0I	2,38	0,67	0°	3,4	-
									% экв	35,9	I2,7	I,4	4I,7	5,7	I,4	I,2										
									88. р. ТАЛАС – с. ОРЛОВКА																	
I	0,I	I8/IV / 28/V	3,60	II,0	5	9,I6 / I05	0,0	8,40	мг/л	52,3	20,9	II,2	2I7,2	49,4	4,5	4,00	0,024	359,5 / 9,56	0,0I4	3,7	0,02	4,33	I,04	8°	I,6	-
									% экв	27,3	I8,0	4,7	37,2	I0,8	I,4	0,6										
2	0,I	28/V / 27/VI	9,26	I5,I	I5	9,26 / II5	0,0	8,40	мг/л	49,9	I9,I	7,8	2I7,2	32,0	3,7	2,50	0,057	332,2 / 8,74	0,024	5,3	0,I5	4,06	0,80	8°	2,8	
									% экв	28,5	I8,0	3,5	40,7	7,7	I,I	0,5										
3	0,I	25/VI / I5/VIII	I5,8	I5,3	I0	9,94 / I23	0,0	8,70	мг/л	49,9	I8,2	0,8	I99,5	28,0	4,4	3,00	0,039	303,8 / 8,04	0,0I3	4,8	0,I6	3,99	0,99	I3°	3,3	-
									% экв	3I,0	I8,6	0,4	40,7	7,2	I,5	0,6										
4	0,I	25/VII / I5/VIII	28,5	I6,3	2	9,I7 / II7	0,0	8,25	мг/л	42,3	I3,I	I3,0	I77,5	30,9	3,9	3,00	0,040	283,7 / 7,42	0,025	5,7	0,2I	3,I9	0,62	I2°	3,2	-
									% экв	28,4	I4,6	7,0	39,2	8,6	I,5	0,7										

5	0,1	27/VIII 24/IX	18,6	12,3	7	10,50 122	0,0	8,25	мг/л	49,7	17,5	7,8	215,9	27,4	3,1	2,00	0,000	323,4 8,46	0,006	4,0	0,30	3,92	0,70	7°	2,1	-
									% экв	29,3	17,0	3,7	41,8	6,7	1,1	0,4										
6	0,1	23/X 2/XII	10,2	11,5	6	10,40 117	0,0	8,35	мг/л	50,0	20,2	6,0	225,1	26,8	4,1	3,00	0,100	335,2 8,84	0,013	6,2	0,13	4,16	0,78	7°	3,4	-
									% экв	28,3	18,8	2,9	41,7	6,3	1,4	0,6										
90. р. ТАЛАС – с. ПОКРОВКА																											
1	0,2	19/II 5/III	23,8	3,4	2	11,00 85	-	8,20	мг/л	46,1	17,7	31,5	206,2	62,1	10,6	3,00	0,026	377,2 10,04	0,034	0,6	0,00	3,76	0,71	10°	-	5,9
									% экв	22,9	14,5	12,6	33,7	12,8	3,0	0,5										
2	0,5	8/IV 8/V	2,16	10,3	0	8,38 76	-	8,20	мг/л	50,9	25,9	47,0	238,0	106,6	13,5	3,00	0,114	485,0 13,10	0,009	10,0	0,01	4,67	1,03	5°	-	14,6
									% экв	19,4	16,3	14,3	29,8	16,9	2,9	0,4										
3	0,5	7/VI 13/VIII	15,8	16,4	9	6,91 71	-	8,40	мг/л	41,3	14,0	22,5	177,6	47,7	6,4	2,00	0,057	311,5 8,22	0,050	2,7	0,02	3,21	0,65	10°	1,9	8,3
									% экв	25,1	14,0	10,9	35,4	12,0	2,2	0,4										
4	0,5	12/VI 13/VIII	28,9	21,0	7	6,56 73	-	8,40	мг/л	36,5	12,3	23,2	162,9	38,7	8,2	3,00	0,039	284,8 7,62	0,009	2,5	0,02	2,83	0,55	10°	2,0	7,9
									% экв	24,2	13,4	12,4	35,5	10,8	3,0	0,7										
5	0,5	1/VIII 11/IX	28,9	18,5	0	6,52 70	-	8,20	мг/л	37,5	10,0	18,0	155,6	31,3	4,6	5,00	0,022	262,0 6,82	0,084	1,2	0,02	2,69	0,53	10°	1,4	-
									% экв	27,4	12,0	10,6	37,4	9,5	1,9	1,2										
6	0,5	30/IX 3/XII	16,7	14,5	2	10,09 100	-	8,20	мг/л	46,1	17,6	25,0	197,7	60,1	8,2	2,00	0,054	356,7 9,50	-	0,3	0,00	3,75	0,82	-	1,9	-
									% экв	24,2	15,3	10,5	34,1	13,2	2,4	0,3										
7	0,2	10/XI 25/XII	10,3	5,0	7	9,93 80	-	8,35	мг/л	49,5	21,6	36,0	234,3	72,8	9,9	3,00	0,022	427,1 11,38	0,004	0,3	0,01	4,25	0,73	5°	1,4	6,1
									% экв	21,7	15,6	12,7	33,7	13,4	2,5	0,4										
101. р. ШОКПАК – с. ЗЫКОВСКОЕ																											
1	0,4	14/II 15/III	1,84	1,4	3	9,43 94	4,8	8,20	мг/л	48,7	15,3	15,5	233,1	16,9	3,9	1,80	0,043	335,2 8,62	0,050	4,1	0,02	3,69	-	5°	-	10,2
									% экв	28,2	14,6	7,2	44,3	4,1	1,3	0,3										
2	0,4	20/III 7/V	3,31	4,3	0	8,28 70	-	-	мг/л	42,3	10,7	39,0	241,0	18,9	3,2	7,26	0,237	362,6 9,10	0,084	1,7	0,03	2,99	-	15°	-	32,0
									% экв	23,2	9,7	17,1	43,4	4,3	1,0	1,3										
3	0,4	27/III 7/V	4,71	5,2	0	8,42 73	-	-	мг/л	43,1	11,5	21,2	204,4	20,6	4,3	3,00	0,006	308,1 7,90	0,050	2,3	0,00	3,10	-	10°	-	21,0
									% экв	27,2	12,0	10,8	42,4	5,5	1,5	0,6										
4	0,4	10/IV 8/V	2,18	8,6	12	8,05 76	-	8,35	мг/л	46,7	14,8	18,2	233,7	12,3	5,0	3,00	0,029	333,7 8,56	0,034	5,6	0,01	3,55	-	5°	-	5,0
									% экв	27,2	14,3	8,5	44,8	3,0	1,6	0,6										
5	0,4	11/V 1/VII	3,47	12,4	0	6,94 71	-	8,00	мг/л	46,9	12,6	24,0	227,6	20,2	4,6	4,00	0,060	339,9 8,68	0,034	1,0	0,05	3,38	-	20°	10,1	30,3
									% экв	27,0	12,0	11,0	43,0	4,8	1,5	0,7										
6	0,4	15/V 1/VII	3,98	9,3	0	6,10 58	-	7,45	мг/л	47,7	8,8	28,5	214,2	26,3	4,3	4,00	-	333,8 8,48	0,151	1,0	0,03	3,10	-	20°	10,2	-
									% экв	28,1	8,5	13,4	41,4	6,5	1,4	0,7										
7	0,4	20/XI 25/XII	0,98	4,5	12	9,03 77	4,0	8,20	мг/л	53,9	16,4	17,0	256,9	15,6	3,9	5,00	0,028	368,7 9,44	0,092	1,3	0,03	4,04	-	5°	2,1	17,7
									% экв	28,5	14,3	7,2	44,6	3,4	1,1	0,9										

№ анализа	Место взятия пробы	Дата взятия пробы / Дата анализа	Расход воды (м³/сек)	Температура воды	Прозрачность по стандартному шрифту (см)	O_2 (мг/л) / % насыщения	CO_2 (мг/л)	pH	Форма выражения анализа	Содержание ионов: Ca^{++}	Mg^{++}	$Na^{+}+k^{+}$	HCO_3^{-}	SO_4^{--}	Cl^{-}	NO_3^{-}	NO_2^{-}	Сумма ионов (мг/л) / (мг-экв/л)	Фосфаты (мг P/л)	Кремний (мг Si/л)	Железо общее (мг Fe/л)	Жесткость (мг-экв/л): общая	Жесткость (мг-экв/л): постоянная	Цветность по шкале	Окисляемость (мг O/л): перманганатная	Окисляемость (мг O/л): бихроматная
1	2	3	4	5	6	7	8	9	10	11	12	13	14	15	16	17	18	19	20	21	22	23	24	25	26	27
										I03. р. БЕРКАРА-у выхода из гор																
I	0,5	7/III / I/IV	0,033	4,0	26	7,04 / 56	-	8,20	мг/л	37,3	I7,4	2,8	I79,4	I7,3	3,5	0,60	0,0I6	258,3 / 6,80	0,026	0,6	0,03	3,29	0,68	5°	-	8,7
									%экв	27,4	2I,0	I,6	43,2	5,3	I,5	0,0										
2	0,5	I8/III / 7/V	0,034	7,6	26	I0,55 / 92	-	8,20	мг/л	38,9	9,0	I4,2	I77,0	I2,3	3,2	0,50	0,000	255,I / 6,50	0,025	4,9	0,00	2,68	-	5°	-	5,3
									% экв	29,8	II,4	8,8	44,6	4,0	I,4	0,0										
3	0,5	3I/III / 8/ V	0,59	7,5	-	9,35 / 82	-	8,20	мг/л	3I,I	6,8	II,2	I35,5	II,5	2,8	I,00	0,036	I99,9 / 5,I2	0,250	I,0	0,00	2,II	-	-	-	8,5
									%экв	30,3	I0,9	8,8	43,4	4,7	I,6	0,3										
4	0,5	I8/IV / I3/V	0,33	I0,2	26	8,49 / 79	0,9	8,25	мг/л	28,9	6,6	I2,5	I3I,2	9,5	3,5	2,00	0,033	I94,2 / 4,96		3,2	0,0I	I,98	-	5°	-	2,I
									%экв	29,0	I0,9	I0,I	43,3	4,0	2,0	0,7										
5	0,5	3I/V / I6/VII	0,I8	I6,7	-	7,II / 75	-	8,40	мг/л	34,5	8,8	I3,2	I60,5	II,9	3,2	0,05		232,I / 5,94	0,004	0,4	0,04	2,44	-	-	4,0	9,5
									%экв	29,0	I2,I	8,9	44,3	4,2	I,5	0,0										
6	0,5	9/VII / I5/VIII	0,033	22,5	I7	7,65 / 90	-	8,40	мг/л	48,9	II,3	I8,8	228,8	I3,2	3,2	0,I5	0,0I2	324,4 / 8,24	0,009	I,0	0,04	3,37		I0°	2,2	5,7
									%экв	29,6	II,3	9,I	45,5	3,4	I,I	0,0										
7	0,5	25/IX / I8/XII	0,04I	I4,8	25	8,50 / 87	-	8,20	мг/л	43,I	I6,9	2,8	20I,4	I3,2	2,5	0,I0	0,002	280,0 / 7,30	0,0I6	0,5	0,02	3,54	0,6I	I0°	I,6	-
									% экв	29,5	I9,0	I,5	45,2	3,8	I,0	0,0										
										I07. оз. БИЙЛЮКОЛЬ -с. ЖАНАУТКЕЛЬ																
I	3000; 0,5	I0/III / I/IV	-	0,8	I9	7,92 / 59	-	8,20	мг/л	70,7	37,7	80,5	263,6	2II,0	38,3	4,00	I,230	707,0 / I9,70	0,I80	2,7	0,05	6,63	2,48	I5°	-	24,5
									%экв	I7,9	I5,7	I6,4	2I,9	22,3	5,5	0,3										
2	3000; 3,0	I0/III / I/IV	-	3,0	20	7,70 / 60	-	8,20	г/л	0,06	0,05	0,I6	0, 27	0,38	0,07	$3\cdot10^{-3}$	$7{,}8\cdot10^{-5}$	0,99 / 28,52	0,260	3,8	0,05	7,69	3,43	20°	-	32,3
									%экв	II,4	I5,6	23,0	I5,5	27,7	6,6	0,2										
3	3000; 0,5	I0/IV / 8/V	-	I0,6	4	8,59 / 80	-	8,60	мг/л	52,9	50,9	I57,5	2I8,4	388,8	5I,8	0,05	0,002	920,3 / 26,26	0,050	9,8	0,03	6,83	3,4I	I5°	-	35,0
									%экв	I0,0	I6,0	24,0	I3,6	30,8	5,6	0,0										
4	3000; 3,0	I0/IV / 8/V	-	I0,0	3	8,06 / 74	I3,2	7,55	мг/л	56,5	50,7	I59,8	234,3	389,2	5I,I	0,20	0,0I6	94I,8 / 26,76	0,050	II,3	0,05	6,99	3,3I	I5°	-	-
									%экв	I0,5	I5,6	23,9	I4,3	30,3	5,4	0,0										
5	3000; 0,5	9/VII / 5/VIII	-	27,0	2	9,30 / II6	-	9,00	г/л	0,04	0,07	0,22	0,I8	0,54	0,07	-	-	I,I2 / 32,60	0,I27	I,4	0,00	7,49	-	I0°	2I,3	95,0
									%экв	6,2	I6,7	27,I	9,3	34,3	6,4											
6	3000; 2,5	9/VII / 5/VIII	-	26,0	I	7,33 / 9I	-	9,00	г/л	0,04	0,06	0,23	0,20	0,54	0,07	-	-	I,I4 / 33,36	0,I35	I,3	0,03	7,49	4,33	I0°	7,8	34,9
									%экв	6,4	I6,I	27,5	I0,0	33,7	6,3											
7	3000, 0,5	I9/XI / 26/XII	-	4,3	I0	9,63 / 78	-	9,20	г/л	0,04	0,08	0,28	0,22	0,68	0,09	-	-	I,39 / 40,44	0,059	I,4	0,03	9,I4	-	25°	-	-
									%экв	5,6	I7,0	27,4	8,8	35,0	6,2											
8	3000; I,5	I9/XI / 26/XII	-	4,6	5	II,05 / 90	-	9,20	г/л	0,05	0,08	0,28	0,22	0,69	0,09	-	-	I,4I / 4I,02	0,068	I,4	0,03	9,28	-	25°	-	-
									%экв	5,7	I7,0	27,3	8,7	35,0	6,3											

III. оз. ИССЫК-КУЛЬ -г. РЫБАЧЬЕ

I	30; 0,2	29/I / 3/IV	-	2,5	>30	II,40 / I00	-	8,80	г/л	0,II	0,29	I,32	0,32	I,60	I,54	$5 \cdot 10^{-4}$	$II \cdot 10^{-5}$	5,I8 / I63,74	0,0I7	I,6	0,00	28,96	-	5°	-	-
									%экв	3,5	I4,2	32,3	3,2	20,4	26,4	0,0											
2	30; 0,2	28/II / 5/IV	-	I,4	>30	II,30 / 97	-	7,60	г/л	0,II	0,30	I,29	0,3I	I,59	I,54	$5 \cdot 10^{-4}$	$42 \cdot 10^{-5}$	5,I3 / I63,02	0,0II	I,5	0,00	29,99	-	3°	-	-
									%экв	3,5	I4,9	3I,6	3,I	20,4	26,5	0,0											
3	30; 0,2	3I/III / 5/IV	-	9,4	>30	I2,I0 / I26	-	8,80	г/л	0,I2	0,29	I,58	0,32	2,I2	I,54	$3 \cdot 10^{-4}$	$9 \cdot 10^{-6}$	5,96 / I85,52	0,02I	I,2	0,0I	29,73	-	0°	-	-
									%экв	3,I	I2,9	34,0	2,8	23,7	23,5	0,0											
4	30; 0,2	30/IV / I2/VI	-	I3,I	>30	9,38 / I06	-	8,80	г/л	0,I2	0,29	I,5I	0,32	I,92	I,60	-	$22 \cdot 10^{-5}$	5,76 / I80,54	0,076	5,8	0,32	29,75	-	5°	-	-
									%экв	3,5	I3,0	33,5	2,9	22,2	24,9												
5	30; 0,2	3I/V / I2/VI	-	I7,6	>30	9,24 / II4	-	8,60	г/л	0,I2	0,29	I,34	0,32	I,68	I,5I	$5 \cdot 10^{-5}$	$29 \cdot 10^{-5}$	5,25 / I65,84	0,II0	5,7	0,2I	29,35	-	5°	-	-
									% экв	3,5	I4,2	32,3	3,2	2I,0	25,8	0,0											
6	30; 0,2	28/VI / I2/VII	-	20,7	>30	9,52 / I24	-	8,60	г/л	0,I2	0,29	I,55	0,32	2,08	I,53	$4 \cdot 10^{-4}$	$24 \cdot 10^{-5}$	5,89 / I83,46	0,029	4,8	0,I0	29,79	-	3°	-	-
									%экв	3,2	I3,0	33,8	2,9	23,6	23,5	0,0											
7	30; 0,2	3I/VII / I4/VIII	-	I9,7	>30	9,43 / I2I	-	8,80	г/л	0,I2	0,28	I,54	0,3I	2,02	I,54	$I3 \cdot 10^{-3}$	$2 \cdot 10^{-6}$	5,79 / I80,74	0,026	3,3	0,I3	28,76	-	5°	-	-
									%экв	3,2	I2,8	34,0	2,8	23,2	24,0	0,0											
8	30; 0,2	28/VIII / I0/X	-	I3,6	>30	9,II / I04	-	8,60	г/л	0,I2	0,30	I,62	0,33	2,04	I,70	$6 \cdot 10^{-5}$	$85 \cdot 10^{-5}$	6,II / I9I,44	0,0I2	3,4	0,09	30,80	-	0°	-	-
									%экв	3,I	I3,0	33,9	2,8	22,2	25,0	0,0											
9	30; 0,2	30/IX / I0/X	-	I4,6	>30	I0,73 / I24	-	8,90	г/л	0,I2	0,28	I,57	0,3I	2,02	I,58	$3 \cdot 10^{-5}$	$II \cdot 10^{-5}$	5,88 / I83,32	0,0I9	3,0	0,07	28,80	-	0°	-	-
									%экв	3,3	I2,4	34,3	2,8	22,9	24,3	0,0											
I0	30; 0,2	28/X / I9/XI	-	I0,2	>30	8,28 / 88	-	8,80	г/л	0,I2	0,28	I,57	0,32	2,05	I,56	$I5 \cdot 10^{-3}$	$27 \cdot 10^{-5}$	5,90 / I84,I0	0,035	2,8	0,I6	29,28	-	5°	-	-
									%экв	3,2	I2,7	34,I	2,8	23,2	24,0	0,0											
II	30; 0,2	28/XI / 3IXII	-	-	730		-	-	г/л	0,I2	0,28	I,56	0,3I	2,02	I,57	$75 \cdot 10^{-4}$	$8 \cdot 10^{-5}$	5,85 / I82,79	0,026	3,3	0,I5	29,I2	-	3°	-	-
									%экв	3,2	I2,7	34,I	2,8	23,0	24,2	0,0											
I2	30; 0,2	25/XII / 3I/XII	-	-	730	I0,98 / -	-	8,80	г/л	0,I2	0,28	I,55	0,3I	2,02	I,57	$I \cdot 10^{-3}$	$6 \cdot 10^{-5}$	5,95 / I82,92	0,0I9	3,5	0,I0	29,32	-	5°	-	-
									%экв	3,2	I2,8	34,0	2,8	23,0	24,2	0,0											

Подписано к печати I2.XП.I975г. Формат издания 70x90/4 уч. изд. л. 38.0
Заказ № 822 Тираж 200 экз. Цена 2 р. 34 коп.

Офсетный цех МСФ ГУГМС г.Новосибирск - 33,
ул. Обогатительная, 6.